

Scheda Unica Annuale - Soddisfazione per il corso di studio concluso e condizione occupazionale dei laureati

Opzioni:

I dati **non includono** i laureati di corsi equivalenti dell'ordinamento D.M. n. 509/1999.

I dati sono confrontati con il totale della **classe di laurea del complesso degli atenei**.

Soddisfazione per il corso di studio concluso

dati aggiornati ad aprile 2022

Ateneo: **Università degli Studi di UDINE - laurea di primo livello**

Classe: **scienze e tecnologie informatiche (L-31)**

Corso: **internet of things, big data & web - già tecnologie web e multimediali (L-31)**

Laureati nell'anno solare 2021 (*valori assoluti*)

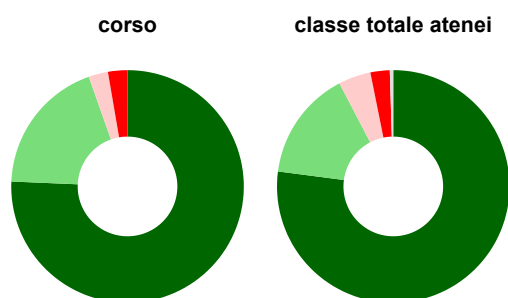
Laureati: **53**

Intervistati: **47**

Collettivo esaminato^(a): **41** [scheda di dettaglio](#)

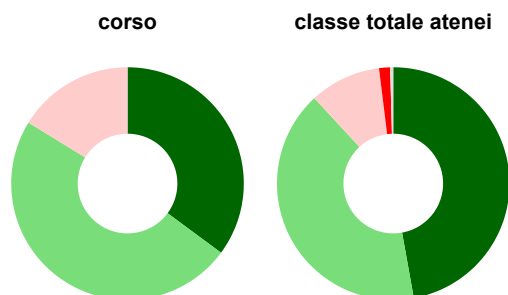
^(a) Per una migliore confrontabilità della documentazione, si riportano i dati relativi ai **solli laureati che si sono iscritti al corso di laurea in anni recenti**, cioè a partire dal 2017: 41 di cui 37 intervistati.

Hanno frequentato regolarmente



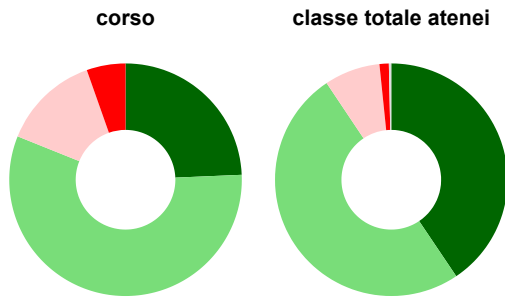
	corso	classe totale atenei
■ più del 75% degli insegnamenti previsti	75,7%	77,1%
■ tra il 50% e il 75%	18,9%	15,3%
■ tra il 25% e il 50%	2,7%	4,5%
■ meno del 25%	2,7%	2,7%
■ non rispondono	-	0,5%
Totale	100%	100%

Hanno ritenuto il carico di studio degli insegnamenti adeguato alla durata del corso di studio



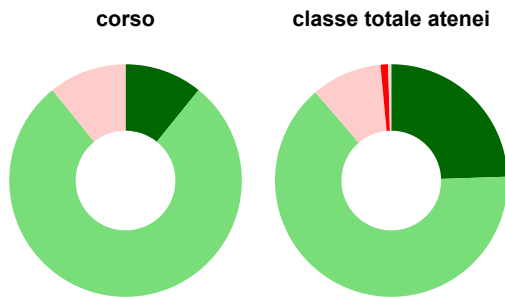
	corso	classe totale atenei
■ decisamente sì	35,1%	47,2%
■ più sì che no	48,6%	40,9%
■ più no che sì	16,2%	9,9%
■ decisamente no	-	1,5%
■ non rispondono	-	0,4%
Totale	100%	100%

Hanno ritenuto l'organizzazione degli esami (appelli, orari, informazioni, prenotazioni, ...) soddisfacente



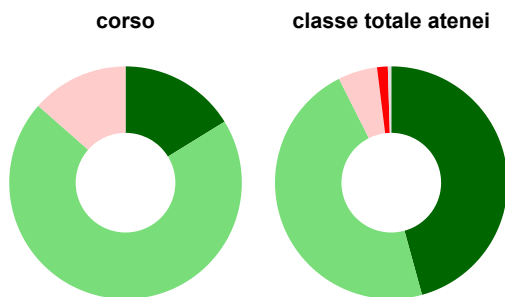
	corso	classe totale atenei
sempre o quasi sempre	24,3%	40,6%
per più della metà degli esami	56,8%	50,0%
per meno della metà degli esami	13,5%	7,8%
mai o quasi mai	5,4%	1,3%
non rispondono	-	0,3%
Totale	100%	100%

Sono soddisfatti dei rapporti con i docenti in generale



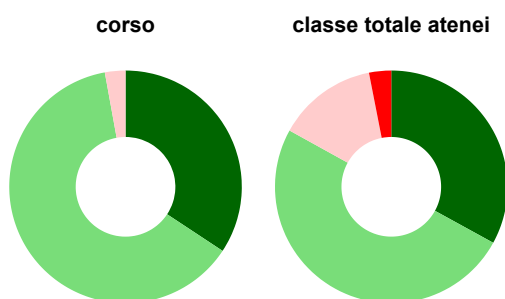
	corso	classe totale atenei
decisamente sì	10,8%	24,5%
più sì che no	78,4%	64,2%
più no che sì	10,8%	9,8%
decisamente no	-	1,1%
non rispondono	-	0,4%
Totale	100%	100%

Sono complessivamente soddisfatti del corso di laurea



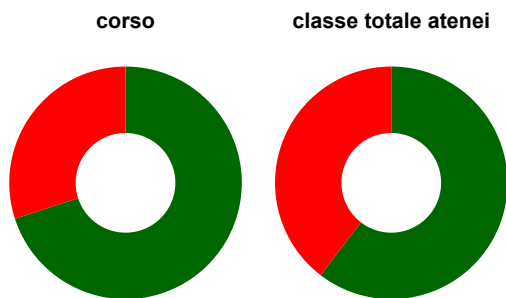
	corso	classe totale atenei
decisamente sì	16,2%	45,7%
più sì che no	70,3%	46,8%
più no che sì	13,5%	5,5%
decisamente no	-	1,5%
non rispondono	-	0,5%
Totale	100%	100%

Valutazione delle aule



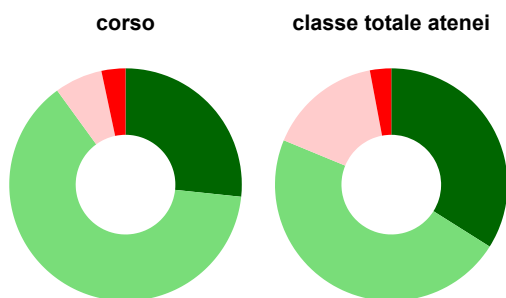
	corso	classe totale atenei
Hanno utilizzato le aule:	94,6%	98,0%
Valutazione (per 100 fruitori):		
sempre o quasi sempre adeguate	34,3%	33,0%
spesso adeguate	62,9%	50,0%
raramente adeguate	2,9%	13,9%
mai adeguate	-	3,1%
Totale	100%	100%

Valutazione delle postazioni informatiche



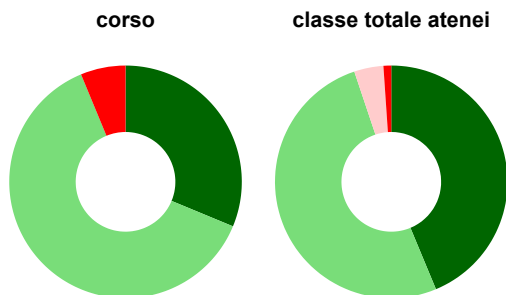
	corso	classe totale atenei
Hanno utilizzato le postazioni informatiche:	81,1%	94,3%
Valutazione (per 100 fruitori):		
in numero adeguato	70,0%	60,4%
in numero inadeguato	30,0%	39,6%
Totale	100%	100%

Valutazione delle attrezzature per le altre attività didattiche (laboratori, attività pratiche, ...)



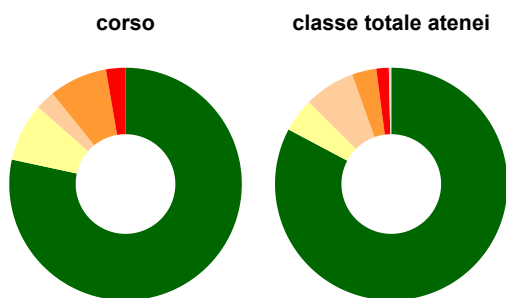
	corso	classe totale atenei
Hanno utilizzato le attrezzature per le altre attività didattiche (laboratori, attività pratiche, ...):	81,1%	89,0%
Valutazione (per 100 fruitori):		
sempre o quasi sempre adeguate	26,7%	33,9%
spesso adeguate	63,3%	47,3%
raramente adeguate	6,7%	15,8%
mai adeguate	3,3%	3,0%
Totale	100%	100%

Valutazione dei servizi di biblioteca (prestito/consultazione, orari di apertura, ...)



	corso	classe totale atenei
Hanno utilizzato i servizi di biblioteca (prestito/consultazione, orari di apertura, ...):	43,2%	57,6%
Valutazione (per 100 fruitori):		
decisamente positiva	31,3%	43,7%
abbastanza positiva	62,5%	51,1%
abbastanza negativa	-	4,1%
decisamente negativa	6,3%	1,1%
Totale	100%	100%

Si iscriverebbero di nuovo all'università?



	corso	classe totale atenei
sì, allo stesso corso dell'Ateneo	78,4%	82,8%
sì, ma ad un altro corso dell'Ateneo	8,1%	4,7%
sì, allo stesso corso, ma in un altro Ateneo	2,7%	7,1%
sì, ma ad un altro corso e in un altro Ateneo	8,1%	3,4%
non si iscriverebbero più all'università	2,7%	1,7%
non rispondono	-	0,3%
Totale	100%	100%

Condizione occupazionale

Anno di indagine: 2021
dati aggiornati ad aprile 2022

Ateneo: **Università degli Studi di UDINE - laurea di primo livello**

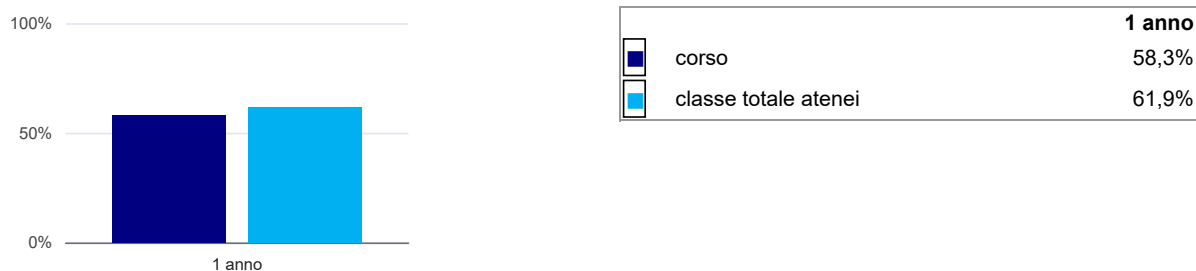
Classe: **scienze e tecnologie informatiche (L-31)**

Corso: **internet of things, big data & web - già tecnologie web e multimediali (L-31)**

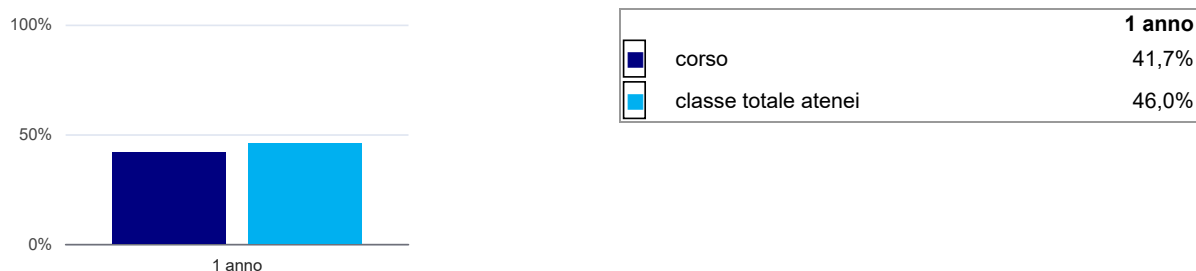
(valori assoluti)	Laureati	Intervistati	Collettivo esaminato ^(b)	
Laureati del 2020 a 1 anno:	40	33	24	scheda di dettaglio

^(b) Per una migliore confrontabilità della documentazione, si riportano i dati relativi ai **solli laureati che non lavoravano al momento della laurea**.

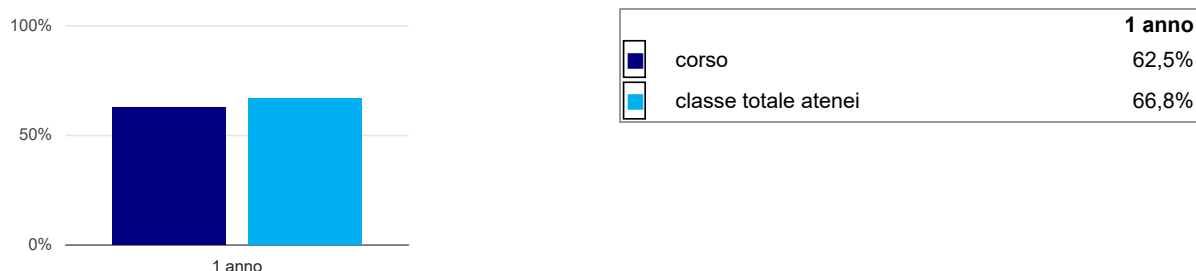
Laureati attualmente iscritti a un corso di laurea di secondo livello⁽¹⁾



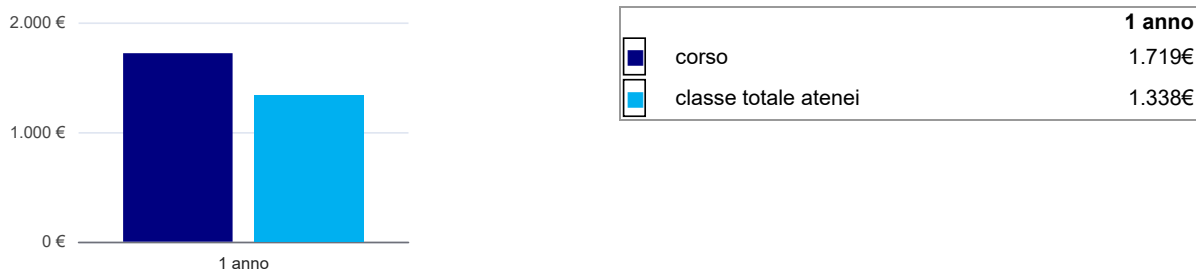
Tasso di occupazione⁽²⁾



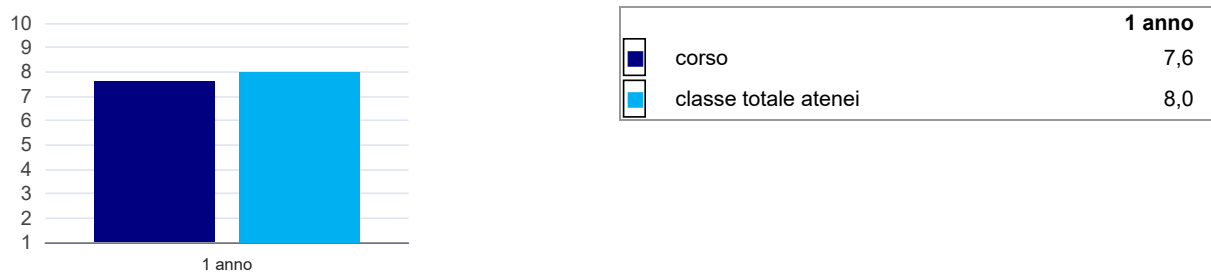
Occupati che, nel lavoro, utilizzano in misura elevata le competenze acquisite con la laurea



Retribuzione mensile netta (medie, in euro)



Soddisfazione per il lavoro svolto (medie, scala 1-10)



(1) sono considerati anche i laureati iscritti a un corso a ciclo unico, nonché a un corso di secondo livello presso una delle Istituzioni di Alta Formazione Artistica e Musicale.

(2) sono considerati occupati tutti coloro che dichiarano di svolgere una qualsiasi attività, anche di formazione o non in regola, purché retribuita.