

Scheda Unica Annuale - Soddisfazione per il corso di studio concluso e condizione occupazionale dei laureati

Opzioni:

I dati **non includono** i laureati di corsi equivalenti dell'ordinamento D.M. n. 509/1999.

I dati sono confrontati con il totale della **classe di laurea del complesso degli atenei**.

Soddisfazione per il corso di studio concluso

dati aggiornati ad aprile 2021

Ateneo: **Università degli Studi di UDINE - laurea di primo livello**

Classe: **scienze e tecnologie informatiche (L-31)**

Corso: **internet of things, big data & web - già tecnologie web e multimediali (L-31)**

Laureati nell'anno solare 2020 (*valori assoluti*)

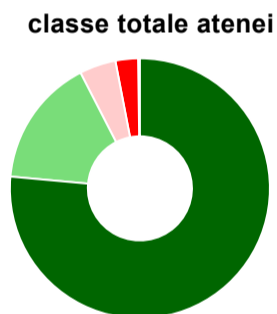
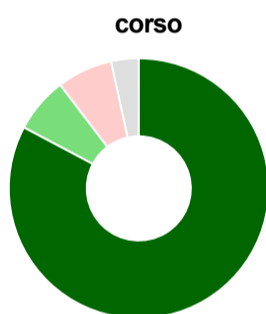
Laureati: **40**

Intervistati: **37**

Collettivo esaminato^(a): **32** [scheda di dettaglio](#)

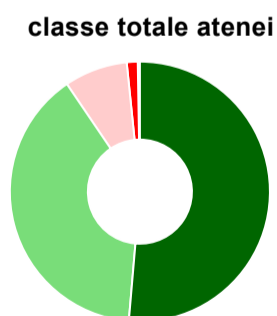
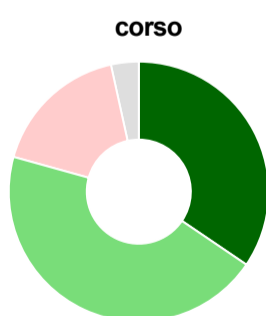
(a) Per una migliore confrontabilità della documentazione, si riportano i dati relativi ai **solli laureati che si sono iscritti al corso di laurea in anni recenti**, cioè a partire dal 2016: 32 di cui 29 intervistati.

Hanno frequentato regolarmente



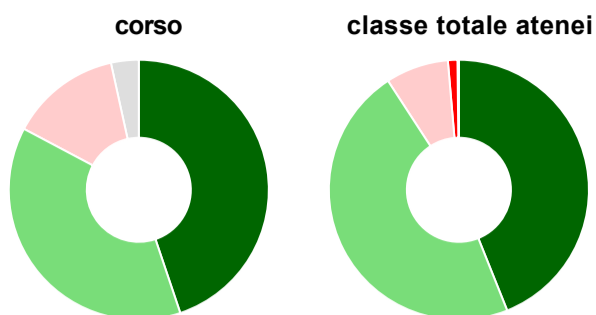
	corso	classe totale atenei
più del 75% degli insegnamenti previsti	82,8%	76,4%
tra il 50% e il 75%	6,9%	16,0%
tra il 25% e il 50%	6,9%	4,5%
meno del 25%	-	2,8%
non rispondono	3,4%	0,2%
Totale	100%	100%

Hanno ritenuto il carico di studio degli insegnamenti adeguato alla durata del corso di studio



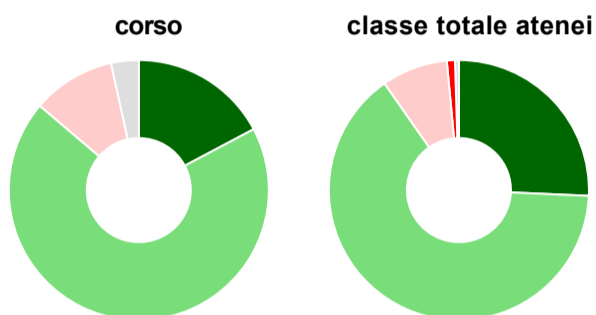
	corso	classe totale atenei
decisamente sì	34,5%	51,4%
più sì che no	44,8%	39,1%
più no che sì	17,2%	7,9%
decisamente no	-	1,4%
non rispondono	3,4%	0,3%
Totale	100%	100%

Hanno ritenuto l'organizzazione degli esami (appelli, orari, informazioni, prenotazioni, ...) soddisfacente



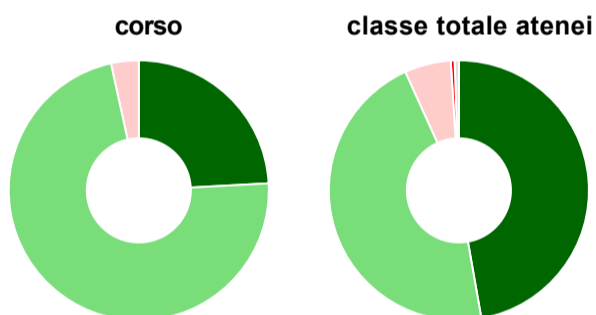
	corso	classe totale atenei
sempre o quasi sempre	44,8%	43,9%
per più della metà degli esami	37,9%	46,9%
per meno della metà degli esami	13,8%	7,8%
mai o quasi mai	-	1,2%
non rispondono	3,4%	0,2%
Totale	100%	100%

Sono soddisfatti dei rapporti con i docenti in generale



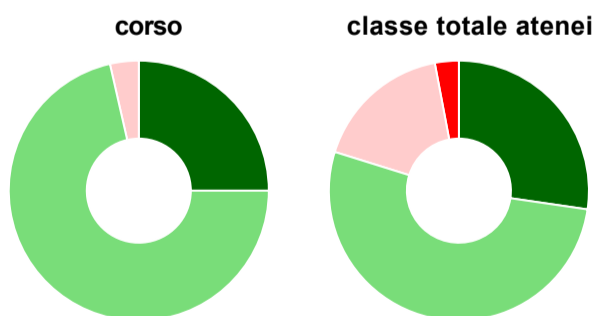
	corso	classe totale atenei
decisamente sì	17,2%	25,7%
più sì che no	69,0%	64,6%
più no che sì	10,3%	8,2%
decisamente no	-	1,0%
non rispondono	3,4%	0,5%
Totale	100%	100%

Sono complessivamente soddisfatti del corso di laurea



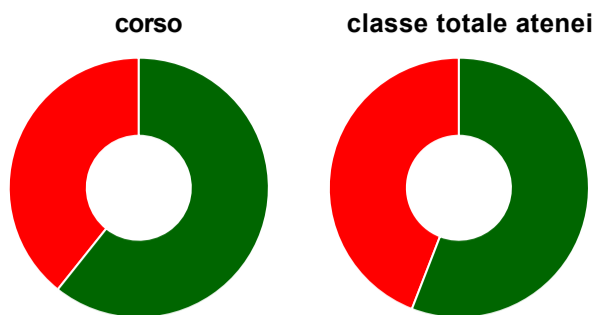
	corso	classe totale atenei
decisamente sì	24,1%	47,2%
più sì che no	72,4%	46,0%
più no che sì	3,4%	5,8%
decisamente no	-	0,5%
non rispondono	-	0,5%
Totale	100%	100%

Valutazione delle aule



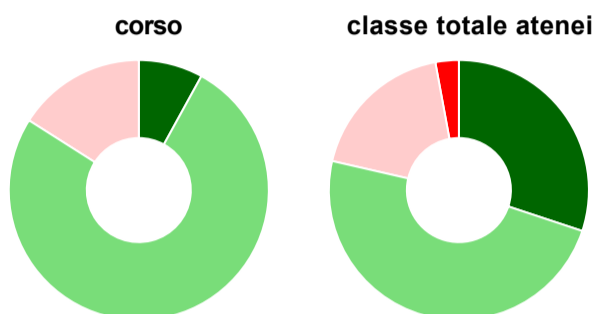
	corso	classe totale atenei
Hanno utilizzato le aule:	96,6%	98,8%
Valutazione (per 100 fruitori):		
sempre o quasi sempre adeguate	25,0%	27,3%
spesso adeguate	71,4%	52,5%
raramente adeguate	3,6%	17,2%
mai adeguate	-	3,0%
Totale	100%	100%

Valutazione delle postazioni informatiche



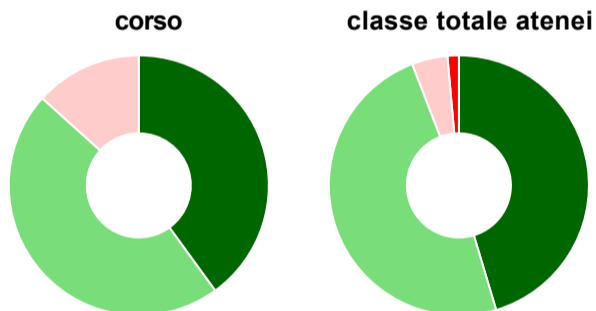
	corso	classe totale atenei
Hanno utilizzato le postazioni informatiche:	96,6%	94,7%
Valutazione (per 100 fruitori):		
in numero adeguato	60,7%	55,9%
in numero inadeguato	39,3%	44,1%
Totale	100%	100%

Valutazione delle attrezzature per le altre attività didattiche (laboratori, attività pratiche, ...)



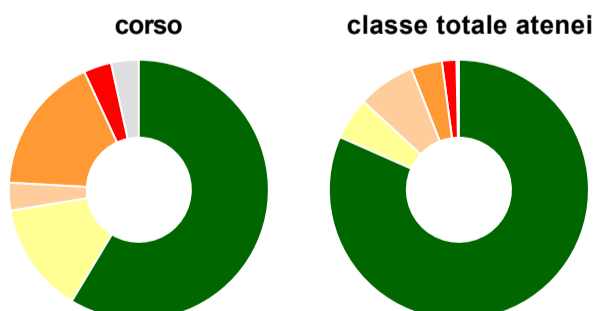
	corso	classe totale atenei
Hanno utilizzato le attrezzature per le altre attività didattiche (laboratori, attività pratiche, ...):	86,2%	92,1%
Valutazione (per 100 fruitori):		
sempre o quasi sempre adeguate	8,0%	30,1%
spesso adeguate	76,0%	48,5%
raramente adeguate	16,0%	18,5%
mai adeguate	-	2,9%
Totale	100%	100%

Valutazione dei servizi di biblioteca (prestito/consultazione, orari di apertura, ...)



	corso	classe totale atenei
Hanno utilizzato i servizi di biblioteca (prestito/consultazione, orari di apertura, ...):	51,7%	62,2%
Valutazione (per 100 fruitori):		
decisamente positiva	40,0%	45,4%
abbastanza positiva	46,7%	48,8%
abbastanza negativa	13,3%	4,5%
decisamente negativa	-	1,4%
Totale	100%	100%

Si iscriverebbero di nuovo all'università?



	corso	classe totale atenei
sì, allo stesso corso dell'Ateneo	58,6%	81,6%
sì, ma ad un altro corso dell'Ateneo	13,8%	5,2%
sì, allo stesso corso, ma in un altro Ateneo	3,4%	7,2%
sì, ma ad un altro corso e in un altro Ateneo	17,2%	3,9%
non si iscriverebbero più all'università	3,4%	1,8%
non rispondono	3,4%	0,3%
Totale	100%	100%

Condizione occupazionale

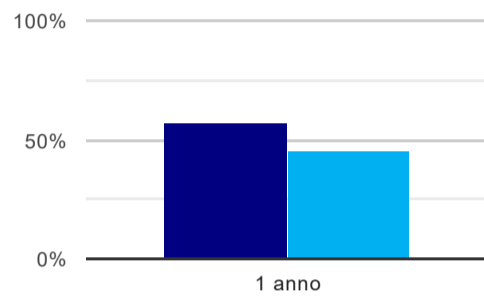
Anno di indagine: **2020**
dati aggiornati ad aprile 2021

Ateneo: **Università degli Studi di UDINE - laurea di primo livello**
Classe: **scienze e tecnologie informatiche (L-31)**
Corso: **internet of things, big data & web - già tecnologie web e multimediali (L-31)**

(valori assoluti)	Laureati	Intervistati	Collettivo esaminato ^(b)
Laureati del 2019 a 1 anno:	29	20	7 scheda di dettaglio

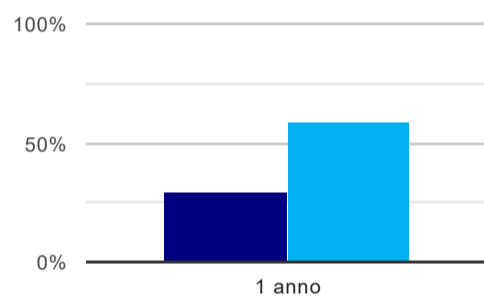
(b) Per una migliore confrontabilità della documentazione, si riportano i dati relativi ai **solli laureati che non lavoravano al momento della laurea**.

Tasso di occupazione⁽¹⁾



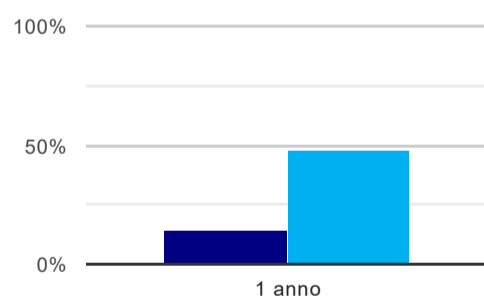
	1 anno
corso	57,1%
classe totale atenei	45,3%

Laureati attualmente iscritti ad un corso di laurea magistrale⁽²⁾



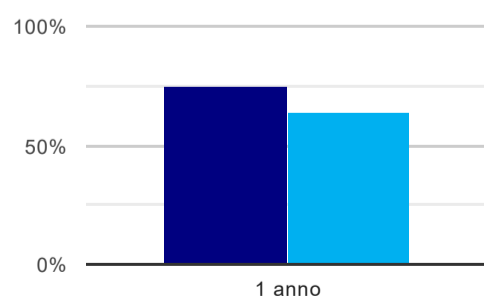
	1 anno
corso	28,6%
classe totale atenei	59,4%

Laureati che non lavorano, non cercano lavoro, ma sono impegnati in un corso universitario o in un tirocinio/praticantato⁽³⁾



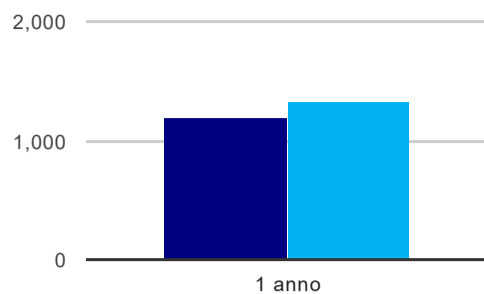
	1 anno
corso	14,3%
classe totale atenei	48,4%

Occupati che, nel lavoro, utilizzano in misura elevata le competenze acquisite con la laurea



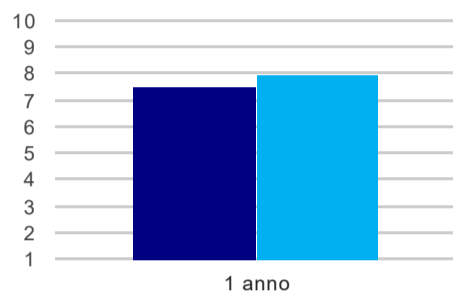
	1 anno
corso	75,0%
classe totale atenei	64,1%

Retribuzione mensile netta (medie, in euro)



	1 anno
corso	1.188
classe totale atenei	1.324

Soddisfazione per il lavoro svolto (medie, scala 1-10)



	1 anno
corso	7,5
classe totale atenei	8,0

(1) sono considerati occupati tutti coloro che dichiarano di svolgere una qualsiasi attività, anche di formazione o non in regola, purché retribuita.

(2) sono considerati anche i laureati iscritti ad un corso a ciclo unico, al corso in Scienze della Formazione primaria, nonché ad un corso di secondo livello presso una delle Istituzioni di Alta Formazione Artistica e Musicale.

(3) sono compresi quanti risultano impegnati in dottorati di ricerca, scuole di specializzazione, master universitari e, per i laureati di primo livello, altri corsi di laurea (di qualunque tipo, compresi i corsi attivati presso una delle Istituzioni di Alta Formazione Artistica e Musicale).