

Scienze della formazione primaria (LM-85bis) Università degli Studi di UDINE

Scheda Unica Annuale - Soddisfazione per il corso di studio concluso e condizione occupazionale dei laureati

Opzioni:

I dati **non includono** i laureati di corsi equivalenti dell'ordinamento D.M. n. 509/1999.
 I dati sono confrontati con il totale della **classe di laurea del complesso degli atenei**.

Soddisfazione per il corso di studio concluso

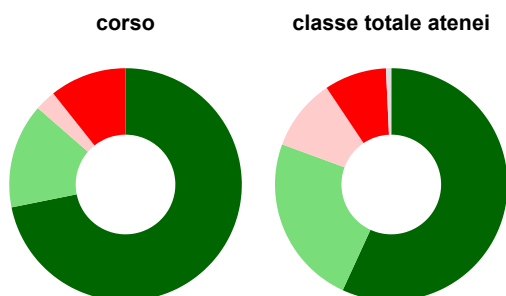
dati aggiornati ad aprile 2023

Ateneo: **Università degli Studi di UDINE - laurea magistrale a ciclo unico**
 Classe: **scienze della formazione primaria (LM-85bis)**
 Corso: **scienze della formazione primaria (LM-85bis)**

Laureati nell'anno solare 2022 (*valori assoluti*)
 Laureati: **115**
 Intervistati: **111**
 Collettivo esaminato^(a): **107** [scheda di dettaglio](#)

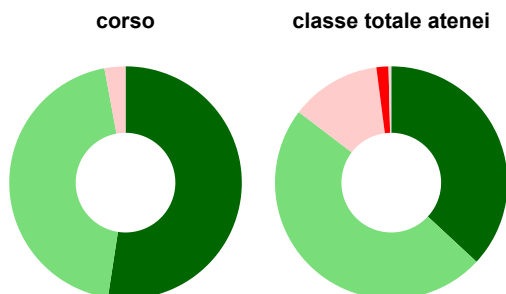
(a) Per una migliore confrontabilità della documentazione, si riportano i dati relativi ai **soli laureati che si sono iscritti al corso di laurea in anni recenti**, cioè a partire dal 2016: 107 di cui 103 intervistati.

Hanno frequentato regolarmente



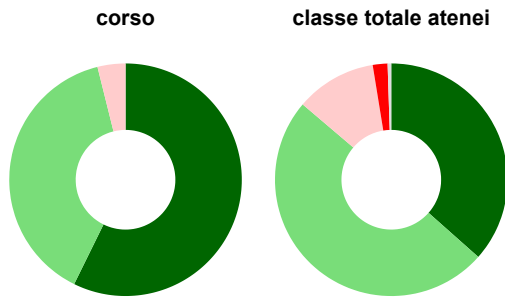
	corso	classe totale atenei
■ più del 75% degli insegnamenti previsti	71,8%	56,9%
■ tra il 50% e il 75%	14,6%	23,8%
■ tra il 25% e il 50%	2,9%	10,0%
■ meno del 25%	10,7%	8,6%
■ non rispondono	-	0,7%
Totale	100%	100%

Hanno ritenuto il carico di studio degli insegnamenti adeguato alla durata del corso di studio



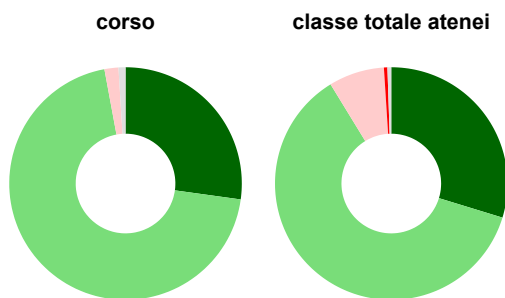
	corso	classe totale atenei
■ decisamente sì	52,4%	36,9%
■ più sì che no	44,7%	48,5%
■ più no che sì	2,9%	12,6%
■ decisamente no	-	1,7%
■ non rispondono	-	0,4%
Totale	100%	100%

Hanno ritenuto l'organizzazione degli esami (appelli, orari, informazioni, prenotazioni, ...) soddisfacente



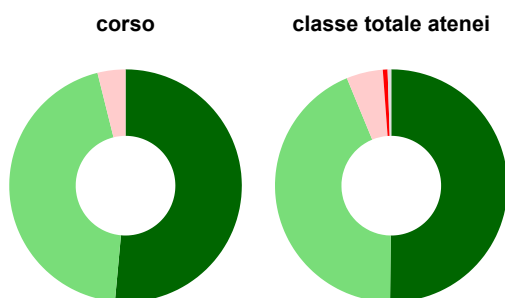
	corso	classe totale atenei
sempre o quasi sempre	57,3%	36,6%
per più della metà degli esami	38,8%	49,7%
per meno della metà degli esami	3,9%	11,2%
mai o quasi mai	-	2,1%
non rispondono	-	0,5%
Totale	100%	100%

Sono soddisfatti dei rapporti con i docenti in generale



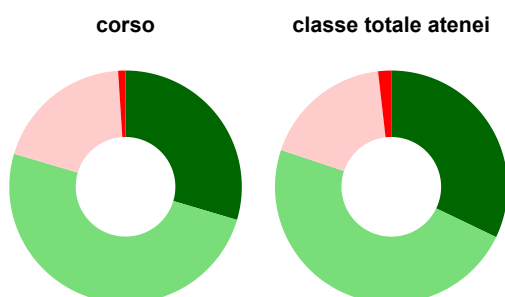
	corso	classe totale atenei
decisamente sì	27,2%	29,7%
più sì che no	69,9%	61,5%
più no che sì	1,9%	7,7%
decisamente no	-	0,5%
non rispondono	1,0%	0,5%
Totale	100%	100%

Sono complessivamente soddisfatti del corso di laurea



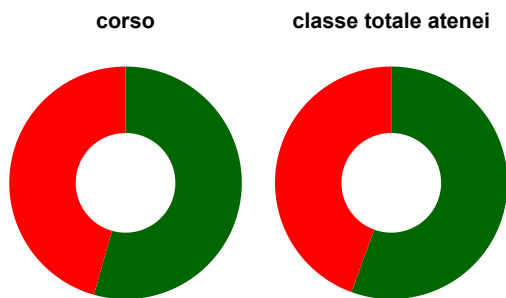
	corso	classe totale atenei
decisamente sì	51,5%	50,2%
più sì che no	44,7%	43,6%
più no che sì	3,9%	5,1%
decisamente no	-	0,7%
non rispondono	-	0,5%
Totale	100%	100%

Valutazione delle aule



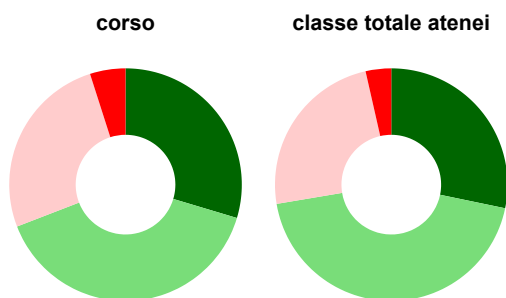
	corso	classe totale atenei
Hanno utilizzato le aule:	95,1%	98,9%
Valutazione (per 100 fruitori):		
sempre o quasi sempre adeguate	29,6%	32,1%
spesso adeguate	50,0%	48,0%
raramente adeguate	19,4%	18,0%
mai adeguate	1,0%	1,8%
Totale	100%	100%

Valutazione delle postazioni informatiche



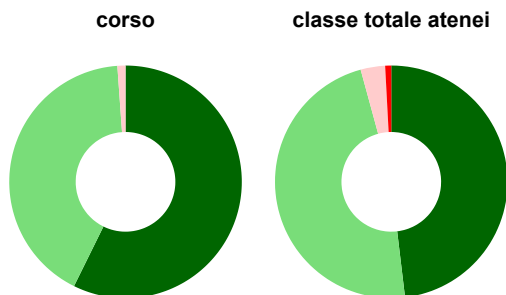
	corso	classe totale atenei
Hanno utilizzato le postazioni informatiche:	55,3%	69,9%
Valutazione (per 100 fruitori):		
in numero adeguato	54,4%	55,6%
in numero inadeguato	45,6%	44,4%
Totale	100%	100%

Valutazione delle attrezzature per le altre attività didattiche (laboratori, attività pratiche, ...)



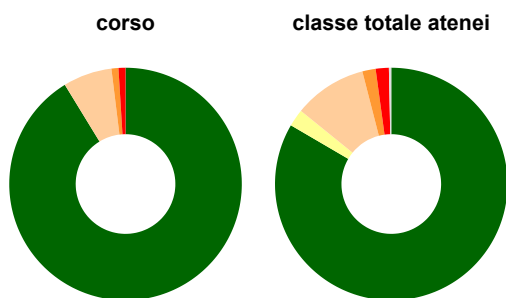
	corso	classe totale atenei
Hanno utilizzato le attrezzature per le altre attività didattiche (laboratori, attività pratiche, ...):	78,6%	92,0%
Valutazione (per 100 fruitori):		
sempre o quasi sempre adeguate	29,6%	28,3%
spesso adeguate	39,5%	44,1%
raramente adeguate	25,9%	24,1%
mai adeguate	4,9%	3,6%
Totale	100%	100%

Valutazione dei servizi di biblioteca (prestito/consultazione, orari di apertura, ...)



	corso	classe totale atenei
Hanno utilizzato i servizi di biblioteca (prestito/consultazione, orari di apertura, ...):	86,4%	81,2%
Valutazione (per 100 fruitori):		
decisamente positiva	57,3%	48,1%
abbastanza positiva	41,6%	47,6%
abbastanza negativa	1,1%	3,4%
decisamente negativa	-	0,8%
Totale	100%	100%

Si iscriverebbero di nuovo all'università?



	corso	classe totale atenei
sì, allo stesso corso dell'Ateneo	91,3%	83,4%
sì, ma ad un altro corso dell'Ateneo	-	2,4%
sì, allo stesso corso, ma in un altro Ateneo	6,8%	10,2%
sì, ma ad un altro corso e in un altro Ateneo	1,0%	1,9%
non si iscriverebbero più all'università	1,0%	1,8%
non rispondono	-	0,3%
Totale	100%	100%

Condizione occupazionale

Anno di indagine: **2022**
dati aggiornati ad aprile 2023

Ateneo: **Università degli Studi di UDINE - laurea magistrale a ciclo unico**

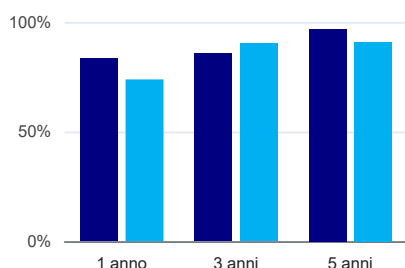
Classe: **scienze della formazione primaria (LM-85bis)**

Corso: **scienze della formazione primaria (LM-85bis)**

(valori assoluti)	Laureati	Intervistati	Collettivo esaminato ^(b)	
Laureati del 2021 a 1 anno:	106	76	24	scheda di dettaglio
Laureati del 2019 a 3 anni:	112	82	35	scheda di dettaglio
Laureati del 2017 a 5 anni:	70	45	32	scheda di dettaglio

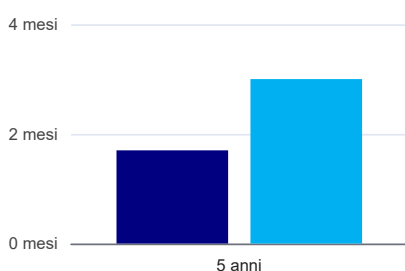
^(b) Per una migliore confrontabilità della documentazione, si riportano i dati relativi ai **solli laureati che non lavoravano al momento della laurea**.

Tasso di occupazione



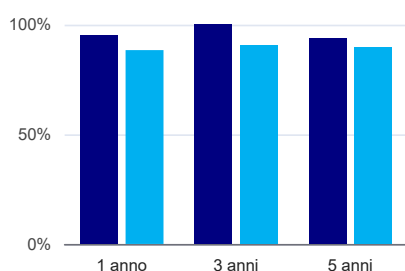
	1 anno	3 anni	5 anni
corso	83,3%	85,7%	96,9%
classe totale atenei	73,8%	90,2%	90,8%

Tempi di ingresso nel mercato del lavoro, dall'inizio della ricerca al reperimento del primo lavoro (medie, in mesi)⁽¹⁾



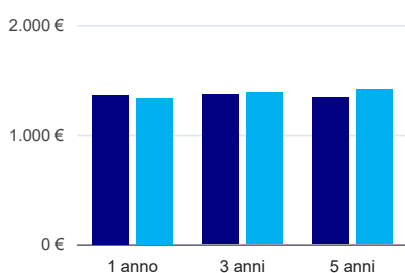
	1 anno	3 anni	5 anni
corso			1,7 mesi
classe totale atenei			3,0 mesi

Occupati che, nel lavoro, utilizzano in misura elevata le competenze acquisite con la laurea⁽¹⁾



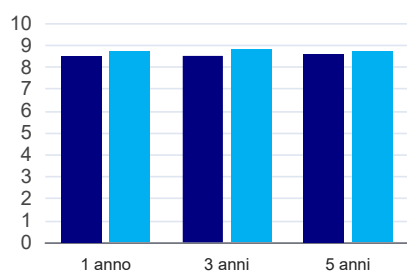
	1 anno	3 anni	5 anni
corso	95,0%	100,0%	93,5%
classe totale atenei	88,4%	90,6%	89,7%

Retribuzione mensile netta (medie, in euro)⁽¹⁾



	1 anno	3 anni	5 anni
corso	1.363€	1.367€	1.340€
classe totale atenei	1.336€	1.385€	1.413€

Soddisfazione per il lavoro svolto (medie, scala 1-10)⁽¹⁾



	1 anno	3 anni	5 anni
■ corso	8,5	8,5	8,6
■ classe totale atenei	8,7	8,8	8,7

⁽¹⁾ A partire dall'indagine 2022 l'indicatore è calcolato su tutti coloro che dichiarano di svolgere un'attività, anche di formazione, purché retribuita. Per le indagini precedenti, invece, è calcolato sui soli laureati che dichiarano di svolgere un'attività lavorativa retribuita, purché non si tratti di un'attività di formazione post-laurea. È pertanto necessario prestare molta cautela nel confronto dei risultati ottenuti in anni di rilevazione differenti.