

## Relazioni pubbliche (L-20) Università degli Studi di UDINE

### Scheda Unica Annuale - Soddisfazione per il corso di studio concluso e condizione occupazionale dei laureati

**Opzioni:**

I dati **non includono** i laureati di corsi equivalenti dell'ordinamento D.M. n. 509/1999.  
 I dati sono confrontati con il totale della **classe di laurea del complesso degli atenei**.

### Soddisfazione per il corso di studio concluso

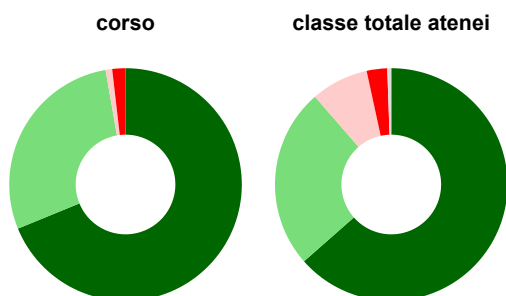
dati aggiornati ad aprile 2023

Ateneo: **Università degli Studi di UDINE - laurea di primo livello**  
 Classe: **scienze della comunicazione (L-20)**  
 Corso: **relazioni pubbliche (L-20)**

Laureati nell'anno solare 2022 (*valori assoluti*)  
 Laureati: **130**  
 Intervistati: **127**  
 Collettivo esaminato<sup>(a)</sup>: **111** [scheda di dettaglio](#)

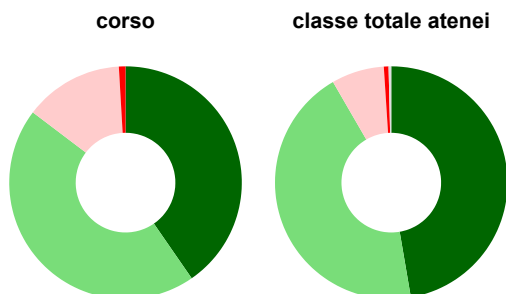
(a) Per una migliore confrontabilità della documentazione, si riportano i dati relativi ai **solli laureati che si sono iscritti al corso di laurea in anni recenti**, cioè a partire dal 2018: 111 di cui 109 intervistati.

#### Hanno frequentato regolarmente



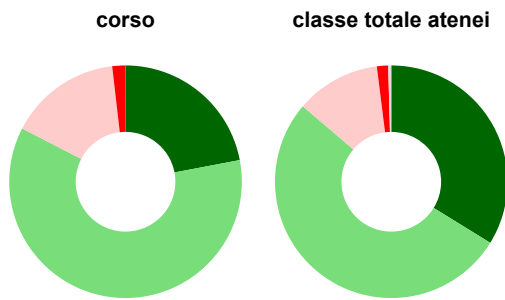
	corso	classe totale atenei
■ più del 75% degli insegnamenti previsti	68,8%	63,5%
■ tra il 50% e il 75%	28,4%	25,1%
■ tra il 25% e il 50%	0,9%	8,0%
■ meno del 25%	1,8%	2,9%
■ non rispondono	-	0,6%
<b>Totale</b>	<b>100%</b>	<b>100%</b>

#### Hanno ritenuto il carico di studio degli insegnamenti adeguato alla durata del corso di studio



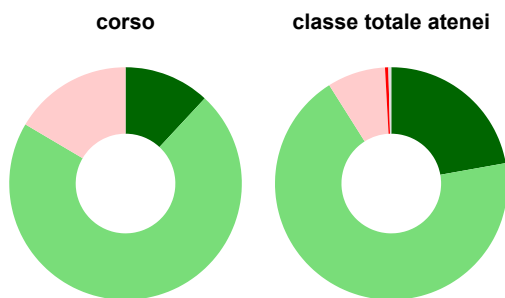
	corso	classe totale atenei
■ decisamente sì	40,4%	47,3%
■ più sì che no	45,0%	44,3%
■ più no che sì	13,8%	7,3%
■ decisamente no	0,9%	0,7%
■ non rispondono	-	0,4%
<b>Totale</b>	<b>100%</b>	<b>100%</b>

### Hanno ritenuto l'organizzazione degli esami (appelli, orari, informazioni, prenotazioni, ...) soddisfacente



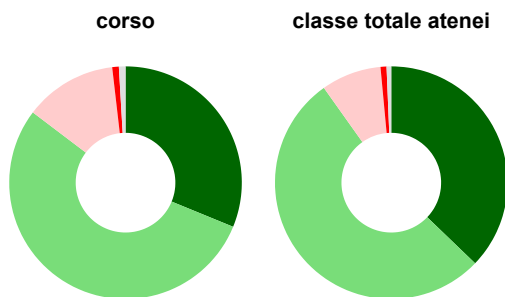
	corso	classe totale atenei
■ sempre o quasi sempre	22,0%	33,8%
■ per più della metà degli esami	60,6%	52,4%
■ per meno della metà degli esami	15,6%	11,8%
■ mai o quasi mai	1,8%	1,6%
■ non rispondono	-	0,4%
<b>Totale</b>	<b>100%</b>	<b>100%</b>

### Sono soddisfatti dei rapporti con i docenti in generale



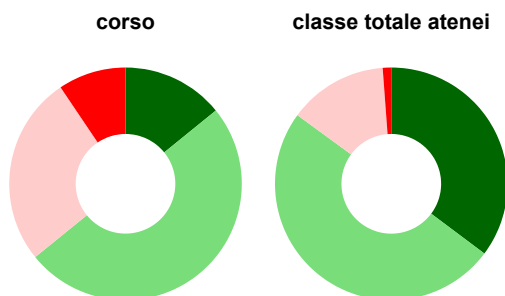
	corso	classe totale atenei
■ decisamente sì	11,9%	22,2%
■ più sì che no	71,6%	68,9%
■ più no che sì	16,5%	8,1%
■ decisamente no	-	0,5%
■ non rispondono	-	0,4%
<b>Totale</b>	<b>100%</b>	<b>100%</b>

### Sono complessivamente soddisfatti del corso di laurea



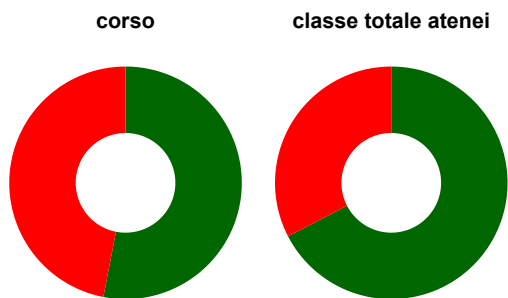
	corso	classe totale atenei
■ decisamente sì	31,2%	37,2%
■ più sì che no	54,1%	53,0%
■ più no che sì	12,8%	8,4%
■ decisamente no	0,9%	0,8%
■ non rispondono	0,9%	0,7%
<b>Totale</b>	<b>100%</b>	<b>100%</b>

### Valutazione delle aule



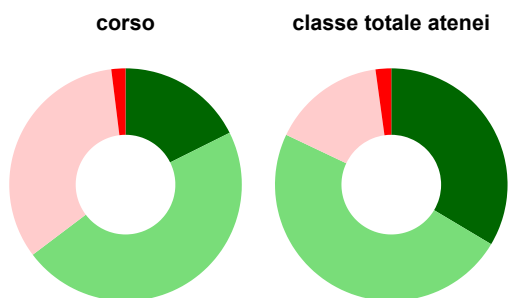
	corso	classe totale atenei
<b>Hanno utilizzato le aule:</b>	<b>97,2%</b>	<b>97,9%</b>
<b>Valutazione (per 100 fruitori):</b>		
■ sempre o quasi sempre adeguate	14,2%	35,2%
■ spesso adeguate	50,0%	49,8%
■ raramente adeguate	26,4%	13,8%
■ mai adeguate	9,4%	1,2%
<b>Totale</b>	<b>100%</b>	<b>100%</b>

### Valutazione delle postazioni informatiche



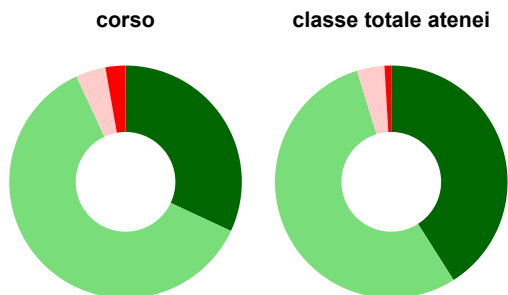
	corso	classe totale atenei
<b>Hanno utilizzato le postazioni informatiche:</b>	<b>45,0%</b>	<b>65,9%</b>
<b>Valutazione (per 100 fruitori):</b>		
in numero adeguato	53,1%	67,4%
in numero inadeguato	46,9%	32,6%
<b>Totale</b>	<b>100%</b>	<b>100%</b>

### Valutazione delle attrezzature per le altre attività didattiche (laboratori, attività pratiche, ...)



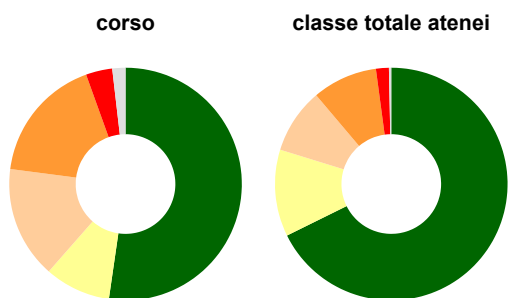
	corso	classe totale atenei
<b>Hanno utilizzato le attrezzature per le altre attività didattiche (laboratori, attività pratiche, ...):</b>	<b>46,8%</b>	<b>65,9%</b>
<b>Valutazione (per 100 fruitori):</b>		
sempre o quasi sempre adeguate	17,6%	33,6%
spesso adeguate	47,1%	48,5%
raramente adeguate	33,3%	15,8%
mai adeguate	2,0%	2,2%
<b>Totale</b>	<b>100%</b>	<b>100%</b>

### Valutazione dei servizi di biblioteca (prestito/consultazione, orari di apertura, ...)



	corso	classe totale atenei
<b>Hanno utilizzato i servizi di biblioteca (prestito/consultazione, orari di apertura, ...):</b>	<b>66,1%</b>	<b>73,4%</b>
<b>Valutazione (per 100 fruitori):</b>		
decisamente positiva	31,9%	41,0%
abbastanza positiva	61,1%	54,2%
abbastanza negativa	4,2%	3,8%
decisamente negativa	2,8%	0,9%
<b>Totale</b>	<b>100%</b>	<b>100%</b>

### Si iscriverebbero di nuovo all'università?



	corso	classe totale atenei
sì, allo stesso corso dell'Ateneo	52,3%	67,7%
sì, ma ad un altro corso dell'Ateneo	9,2%	12,1%
sì, allo stesso corso, ma in un altro Ateneo	15,6%	9,1%
sì, ma ad un altro corso e in un altro Ateneo	17,4%	9,1%
non si iscriverebbero più all'università	3,7%	1,8%
non rispondono	1,8%	0,3%
<b>Totale</b>	<b>100%</b>	<b>100%</b>



# Condizione occupazionale

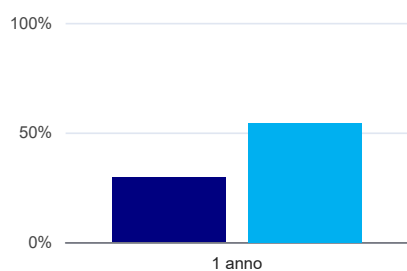
Anno di indagine: **2022**  
dati aggiornati ad aprile 2023

Ateneo: **Università degli Studi di UDINE - laurea di primo livello**  
Classe: **scienze della comunicazione (L-20)**  
Corso: **relazioni pubbliche (L-20)**

(valori assoluti)	Laureati	Intervistati	Collettivo esaminato <sup>(b)</sup>
Laureati del 2021 a 1 anno:	91	70	41 <a href="#">scheda di dettaglio</a>

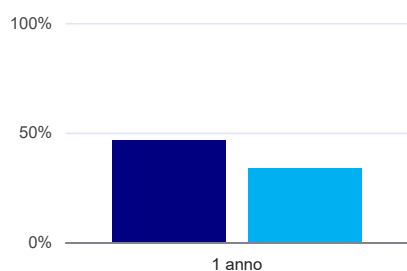
<sup>(b)</sup> Per una migliore confrontabilità della documentazione, si riportano i dati relativi ai **solli laureati che non lavoravano al momento della laurea**.

## Laureati attualmente iscritti a un corso di laurea di secondo livello<sup>(1)</sup>



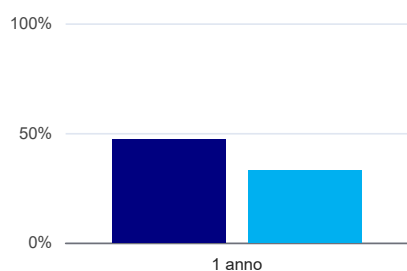
	1 anno
corso	29,3%
classe totale atenei	54,3%

## Tasso di occupazione



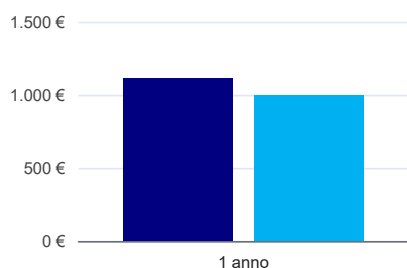
	1 anno
corso	46,3%
classe totale atenei	33,7%

## Occupati che, nel lavoro, utilizzano in misura elevata le competenze acquisite con la laurea<sup>(2)</sup>



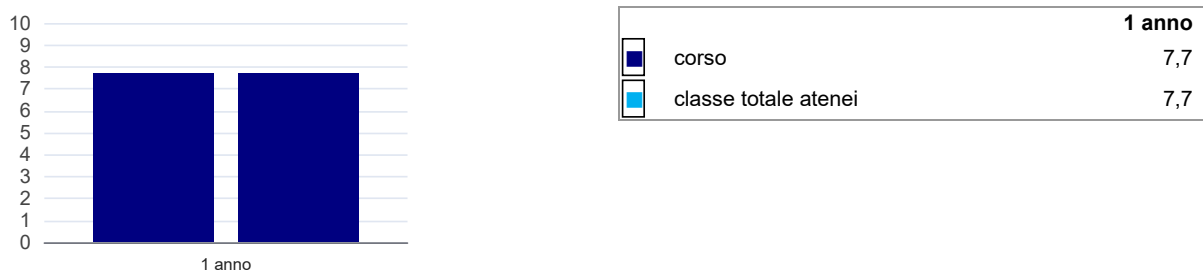
	1 anno
corso	47,4%
classe totale atenei	32,9%

## Retribuzione mensile netta (medie, in euro)<sup>(2)</sup>



	1 anno
corso	1.115€
classe totale atenei	992€

### Soddisfazione per il lavoro svolto (medie, scala 1-10)<sup>(2)</sup>



<sup>(1)</sup> sono considerati anche i laureati iscritti a un corso a ciclo unico, nonché a un corso di secondo livello presso una delle Istituzioni di Alta Formazione Artistica e Musicale.

<sup>(2)</sup> A partire dall'indagine 2022 l'indicatore è calcolato su tutti coloro che dichiarano di svolgere un'attività, anche di formazione, purché retribuita. Per le indagini precedenti, invece, è calcolato sui soli laureati che dichiarano di svolgere un'attività lavorativa retribuita, purché non si tratti di un'attività di formazione post-laurea. È pertanto necessario prestare molta cautela nel confronto dei risultati ottenuti in anni di rilevazione differenti.