

## Scheda Unica Annuale - Soddisfazione per il corso di studio concluso e condizione occupazionale dei laureati

### Opzioni:

I dati **non includono** i laureati di corsi equivalenti dell'ordinamento D.M. n. 509/1999.

I dati sono confrontati con il totale della **classe di laurea** del complesso degli atenei.

### Soddisfazione per il corso di studio concluso

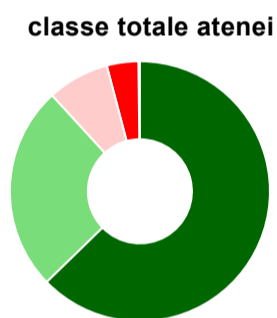
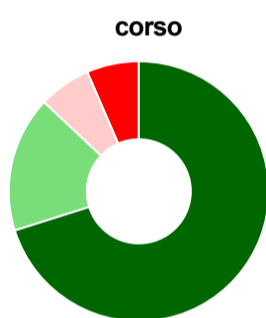
dati aggiornati ad aprile 2021

Ateneo: **Università degli Studi di UDINE - laurea di primo livello**  
 Classe: **scienze della comunicazione (L-20)**  
 Corso: **relazioni pubbliche (L-20)**

Laureati nell'anno solare 2020 (*valori assoluti*)  
 Laureati: **111**  
 Intervistati: **101**  
 Collettivo esaminato<sup>(a)</sup>: **85** [scheda di dettaglio](#)

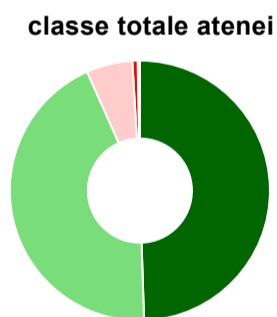
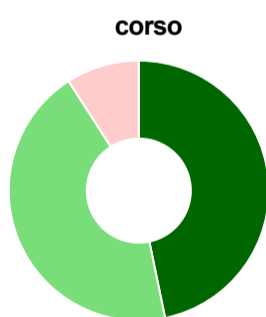
(a) Per una migliore confrontabilità della documentazione, si riportano i dati relativi ai **solli laureati che si sono iscritti al corso di laurea in anni recenti**, cioè a partire dal 2016: 85 di cui 77 intervistati.

#### Hanno frequentato regolarmente



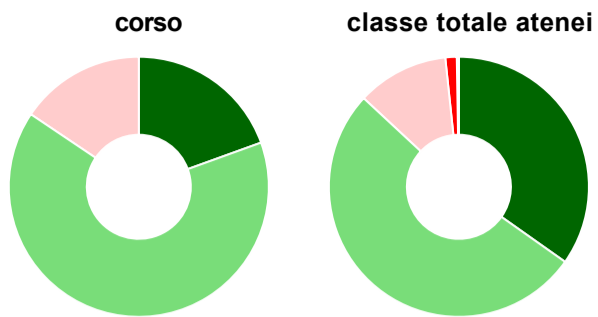
	corso	classe totale atenei
più del 75% degli insegnamenti previsti	70,1%	62,7%
tra il 50% e il 75%	16,9%	25,5%
tra il 25% e il 50%	6,5%	7,7%
meno del 25%	6,5%	3,9%
non rispondono	-	0,2%
<b>Totale</b>	<b>100%</b>	<b>100%</b>

#### Hanno ritenuto il carico di studio degli insegnamenti adeguato alla durata del corso di studio



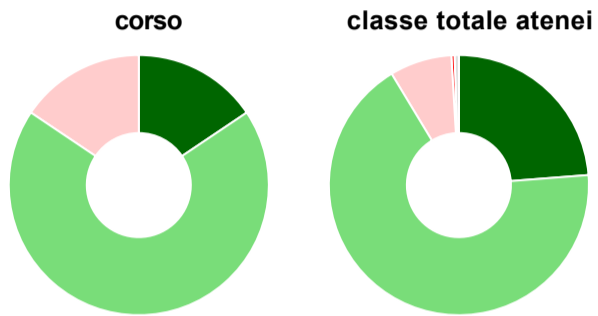
	corso	classe totale atenei
decisamente sì	46,8%	49,5%
più sì che no	44,2%	43,8%
più no che sì	9,1%	5,7%
decisamente no	-	0,7%
non rispondono	-	0,3%
<b>Totale</b>	<b>100%</b>	<b>100%</b>

### Hanno ritenuto l'organizzazione degli esami (appelli, orari, informazioni, prenotazioni, ...) soddisfacente



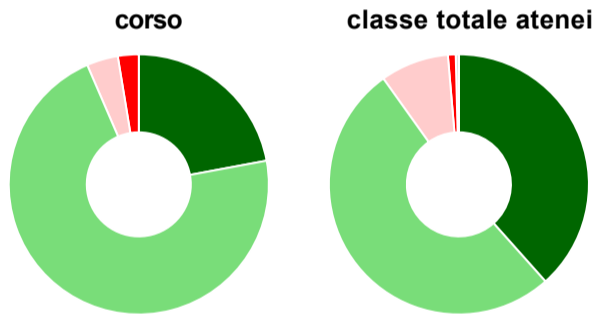
	corso	classe totale atenei
sempre o quasi sempre	19,5%	34,8%
per più della metà degli esami	64,9%	52,1%
per meno della metà degli esami	15,6%	11,4%
mai o quasi mai	-	1,4%
non rispondono	-	0,3%
<b>Totale</b>	<b>100%</b>	<b>100%</b>

### Sono soddisfatti dei rapporti con i docenti in generale



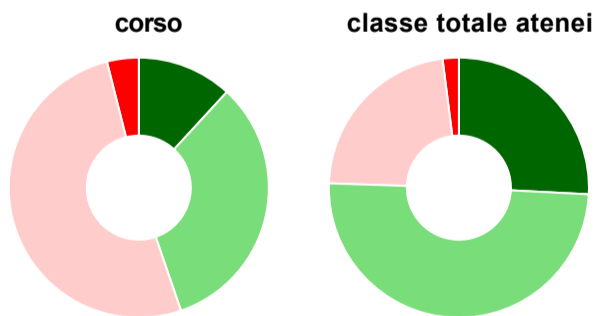
	corso	classe totale atenei
decisamente sì	15,6%	23,8%
più sì che no	68,8%	67,6%
più no che sì	15,6%	7,7%
decisamente no	-	0,4%
non rispondono	-	0,5%
<b>Totale</b>	<b>100%</b>	<b>100%</b>

### Sono complessivamente soddisfatti del corso di laurea



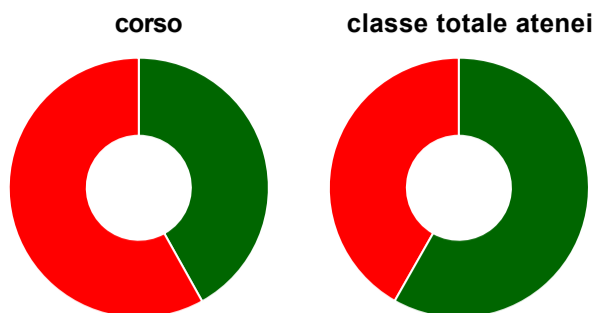
	corso	classe totale atenei
decisamente sì	22,1%	38,4%
più sì che no	71,4%	51,7%
più no che sì	3,9%	8,5%
decisamente no	2,6%	1,0%
non rispondono	-	0,4%
<b>Totale</b>	<b>100%</b>	<b>100%</b>

### Valutazione delle aule



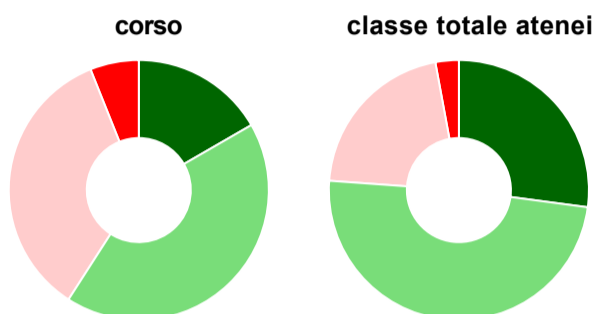
	corso	classe totale atenei
<b>Hanno utilizzato le aule:</b>	<b>98,7%</b>	<b>99,0%</b>
<b>Valutazione (per 100 fruitori):</b>		
sempre o quasi sempre adeguate	11,8%	25,8%
spesso adeguate	32,9%	49,7%
raramente adeguate	51,3%	22,5%
mai adeguate	3,9%	2,0%
<b>Totale</b>	<b>100%</b>	<b>100%</b>

### Valutazione delle postazioni informatiche



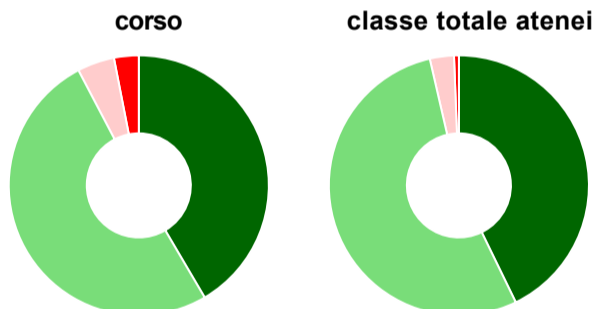
	corso	classe totale atenei
<b>Hanno utilizzato le postazioni informatiche:</b>	<b>96,1%</b>	<b>75,5%</b>
<b>Valutazione (per 100 fruitori):</b>		
in numero adeguato	41,9%	58,2%
in numero inadeguato	58,1%	41,8%
<b>Totale</b>	<b>100%</b>	<b>100%</b>

### Valutazione delle attrezzature per le altre attività didattiche (laboratori, attività pratiche, ...)



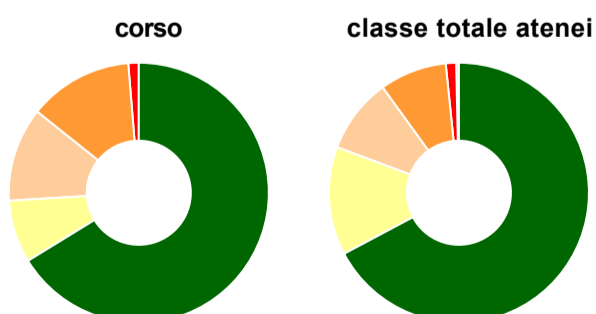
	corso	classe totale atenei
<b>Hanno utilizzato le attrezzature per le altre attività didattiche (laboratori, attività pratiche, ...):</b>	<b>85,7%</b>	<b>76,3%</b>
<b>Valutazione (per 100 fruitori):</b>		
sempre o quasi sempre adeguate	16,7%	27,1%
spesso adeguate	42,4%	49,0%
raramente adeguate	34,8%	20,9%
mai adeguate	6,1%	2,9%
<b>Totale</b>	<b>100%</b>	<b>100%</b>

### Valutazione dei servizi di biblioteca (prestito/consultazione, orari di apertura, ...)



	corso	classe totale atenei
<b>Hanno utilizzato i servizi di biblioteca (prestito/consultazione, orari di apertura, ...):</b>	<b>84,4%</b>	<b>83,3%</b>
<b>Valutazione (per 100 fruitori):</b>		
decisamente positiva	41,5%	42,8%
abbastanza positiva	50,8%	53,6%
abbastanza negativa	4,6%	3,0%
decisamente negativa	3,1%	0,6%
<b>Totale</b>	<b>100%</b>	<b>100%</b>

### Si iscriverebbero di nuovo all'università?



	corso	classe totale atenei
sì, allo stesso corso dell'Ateneo	66,2%	67,2%
sì, ma ad un altro corso dell'Ateneo	7,8%	13,5%
sì, allo stesso corso, ma in un altro Ateneo	11,7%	9,3%
sì, ma ad un altro corso e in un altro Ateneo	13,0%	8,4%
non si iscriverebbero più all'università	1,3%	1,3%
non rispondono	-	0,3%
<b>Totale</b>	<b>100%</b>	<b>100%</b>

# Condizione occupazionale

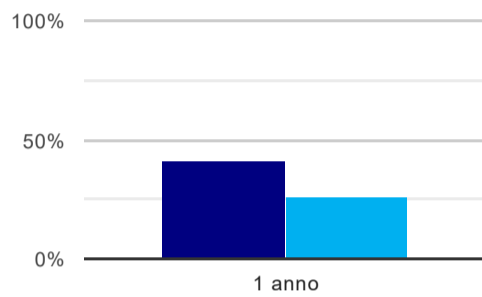
Anno di indagine: **2020**  
dati aggiornati ad aprile 2021

Ateneo: **Università degli Studi di UDINE - laurea di primo livello**  
Classe: **scienze della comunicazione (L-20)**  
Corso: **relazioni pubbliche (L-20)**

(valori assoluti)	Laureati	Intervistati	Collettivo esaminato <sup>(b)</sup>
Laureati del 2019 a 1 anno:	123	98	68 <a href="#">scheda di dettaglio</a>

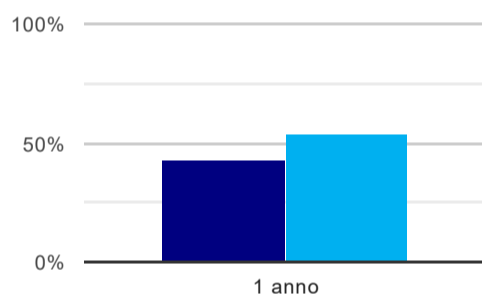
<sup>(b)</sup> Per una migliore confrontabilità della documentazione, si riportano i dati relativi ai **solli laureati che non lavoravano al momento della laurea**.

## Tasso di occupazione<sup>(1)</sup>



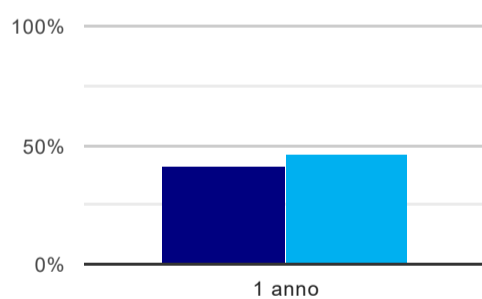
	1 anno
corso	41,2%
classe totale atenei	26,1%

## Laureati attualmente iscritti ad un corso di laurea magistrale<sup>(2)</sup>



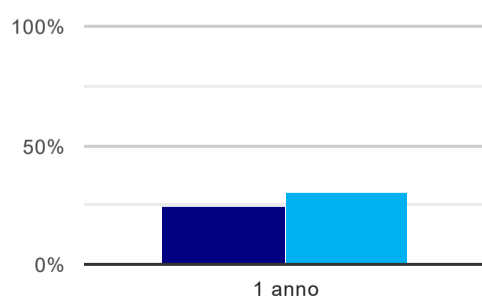
	1 anno
corso	42,6%
classe totale atenei	53,7%

## Laureati che non lavorano, non cercano lavoro, ma sono impegnati in un corso universitario o in un tirocinio/praticantato<sup>(3)</sup>



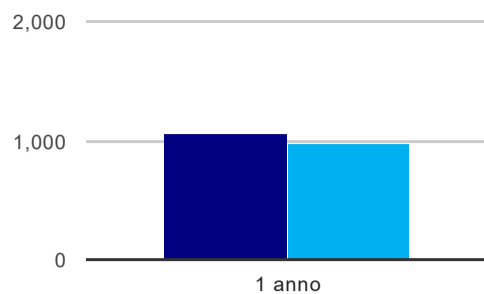
	1 anno
corso	41,2%
classe totale atenei	46,0%

## Occupati che, nel lavoro, utilizzano in misura elevata le competenze acquisite con la laurea



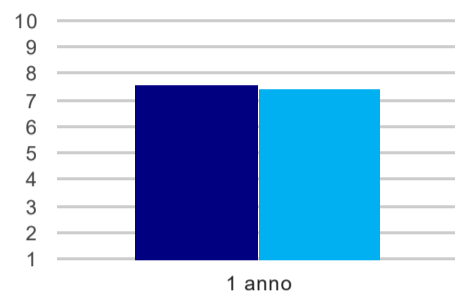
	1 anno
corso	24,0%
classe totale atenei	29,7%

### Retribuzione mensile netta (medie, in euro)



	1 anno
corso	1.056
classe totale atenei	968

### Soddisfazione per il lavoro svolto (medie, scala 1-10)



	1 anno
corso	7,6
classe totale atenei	7,5

(1) sono considerati occupati tutti coloro che dichiarano di svolgere una qualsiasi attività, anche di formazione o non in regola, purché retribuita.

(2) sono considerati anche i laureati iscritti ad un corso a ciclo unico, al corso in Scienze della Formazione primaria, nonché ad un corso di secondo livello presso una delle Istituzioni di Alta Formazione Artistica e Musicale.

(3) sono compresi quanti risultano impegnati in dottorati di ricerca, scuole di specializzazione, master universitari e, per i laureati di primo livello, altri corsi di laurea (di qualunque tipo, compresi i corsi attivati presso una delle Istituzioni di Alta Formazione Artistica e Musicale).