

Trasparenza - versione S.U.A.

Questa versione della scheda per la trasparenza è stata predisposta per il supporto alla compilazione della Scheda Unica Annuale

Opzioni:

I dati **non includono** i laureati di corsi equivalenti del 509.
 I dati sono confrontati con il totale sulla **classe di laurea** (dati nazionali).

Livello di soddisfazione dei laureandi

[profilo dei laureati](#)

dati aggiornati ad aprile 2017

Ateneo: **Università degli Studi di UDINE - laurea di primo livello**

Classe: **scienze della comunicazione (L-20)**

Corso: **relazioni pubbliche (L-20)**

Laureati nell'anno solare 2016

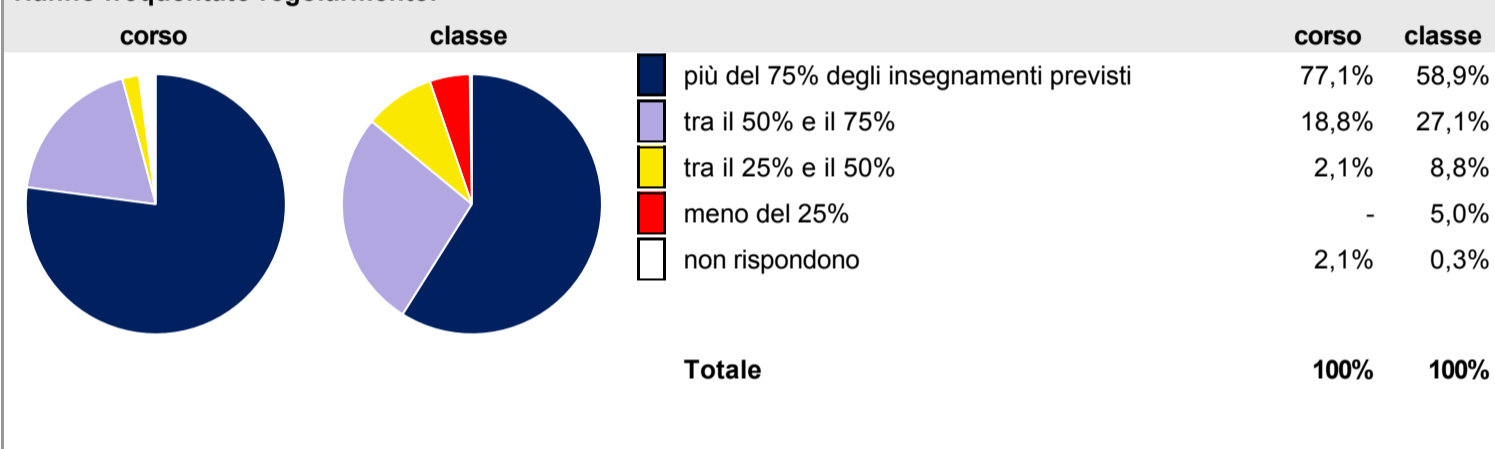
Numero di laureati: **82**

Numero di intervistati: **79**

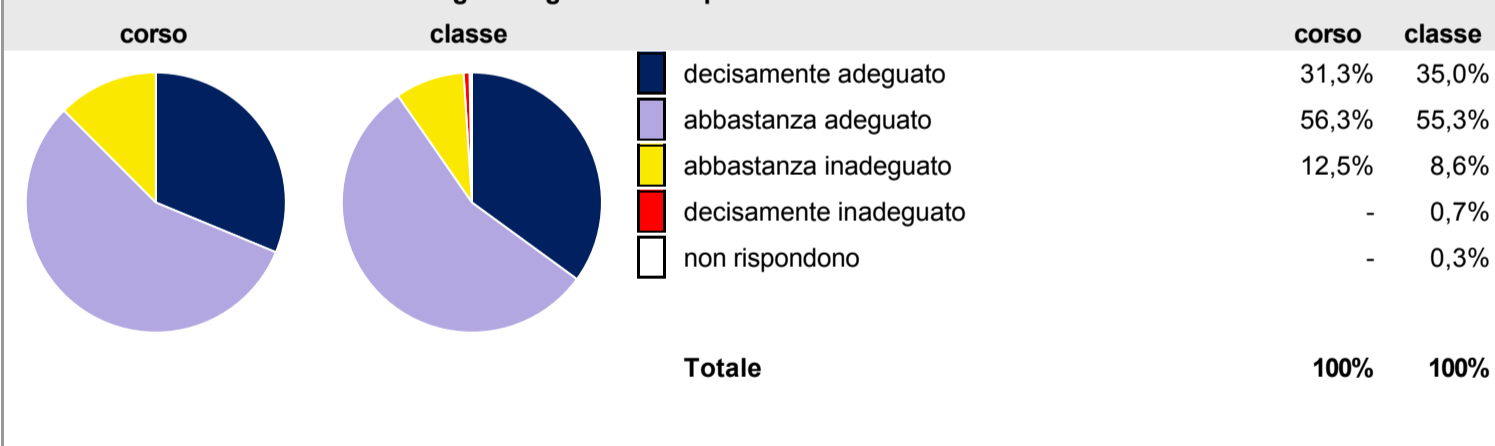
[scheda di dettaglio](#)

Per una migliore confrontabilità della documentazione, si riportano i dati relativi ai soli laureati che si sono iscritti al corso di laurea in tempi recenti, cioè a partire dal 2012: 49 di cui 48 intervistati.

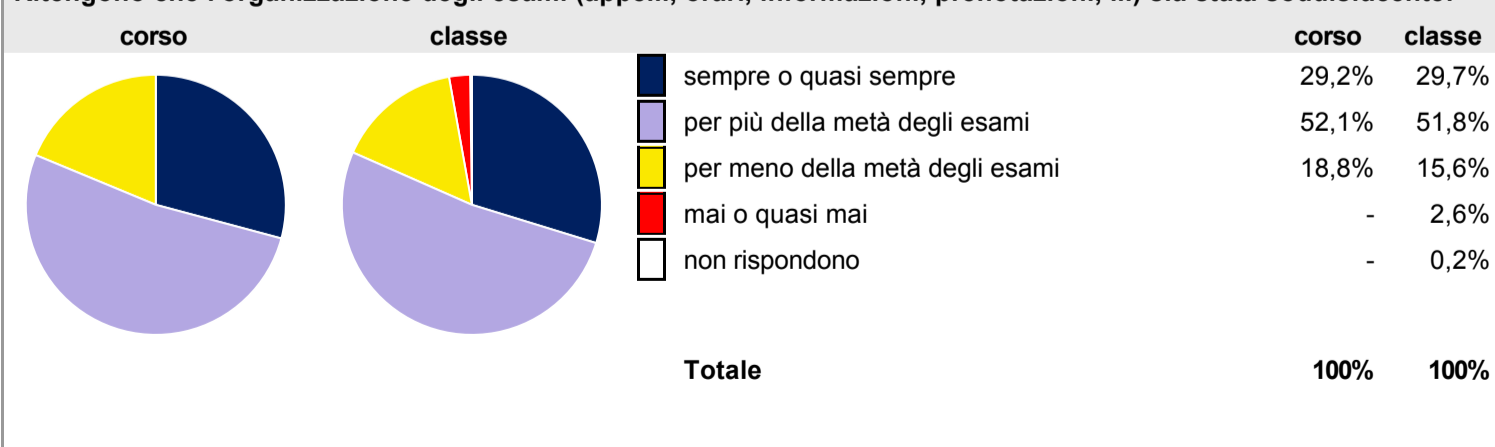
Hanno frequentato regolarmente:



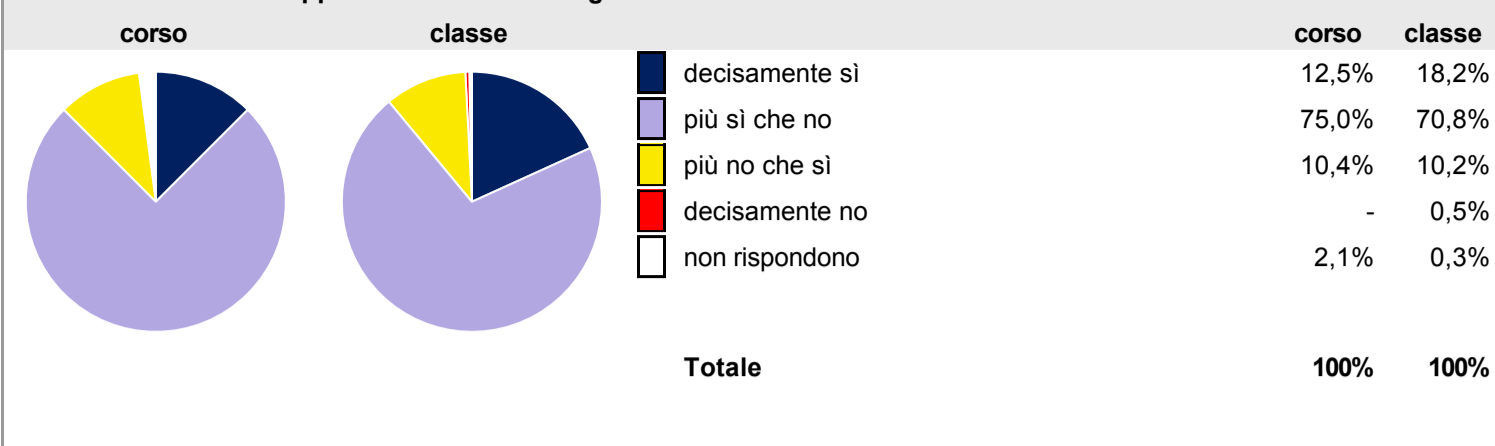
Valutazione del carico di studio degli insegnamenti rispetto alla durata del corso:



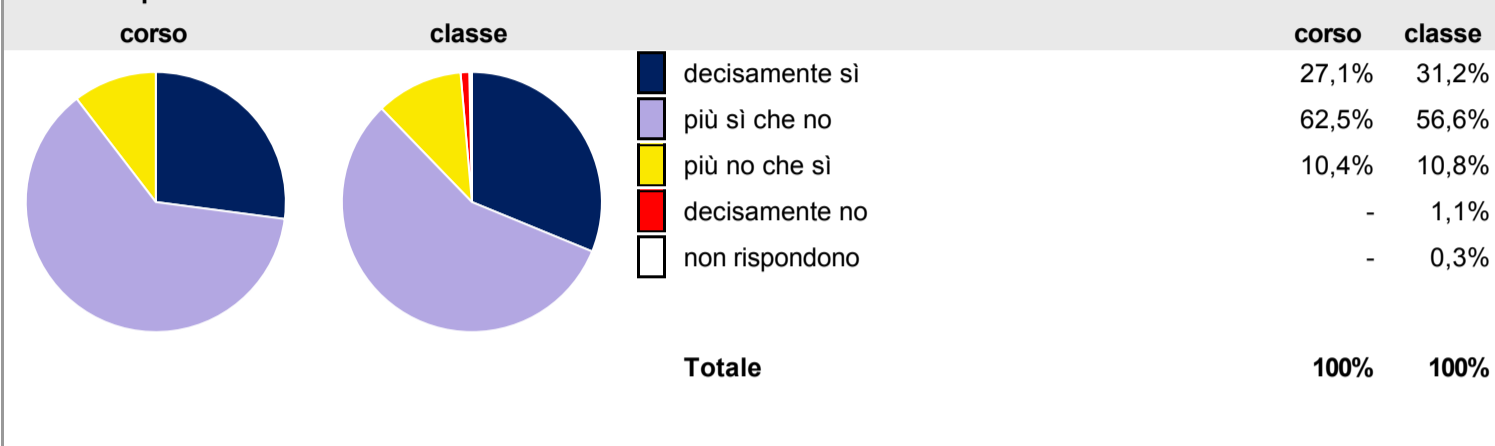
Ritengono che l'organizzazione degli esami (appelli, orari, informazioni, prenotazioni, ...) sia stata soddisfacente:



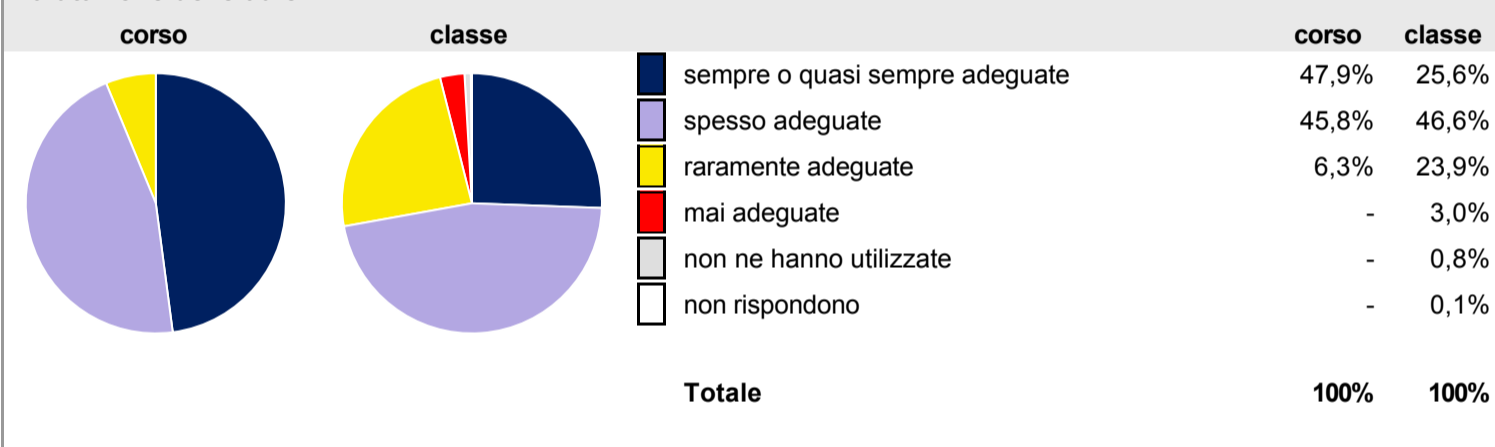
Sono soddisfatti dei rapporti con i docenti in generale:



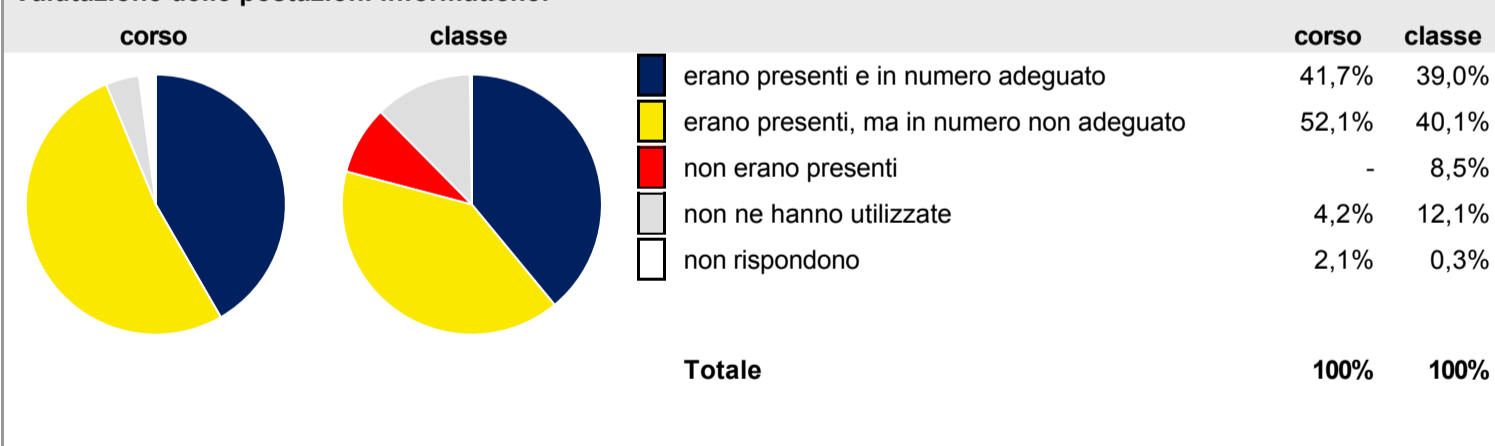
Sono complessivamente soddisfatti del corso di laurea:



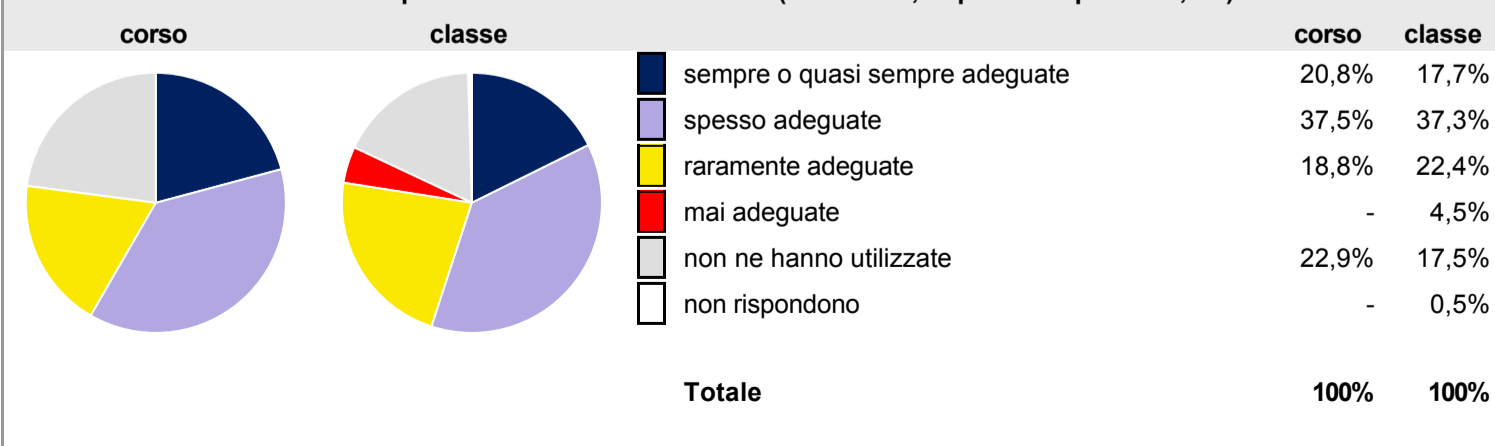
Valutazione delle aule:



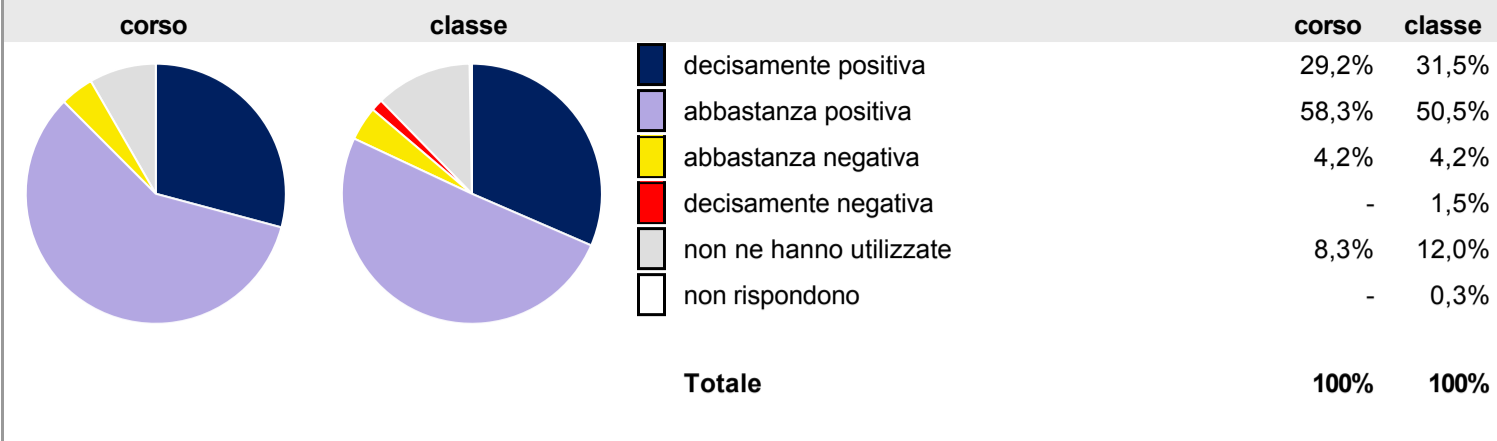
Valutazione delle postazioni informatiche:



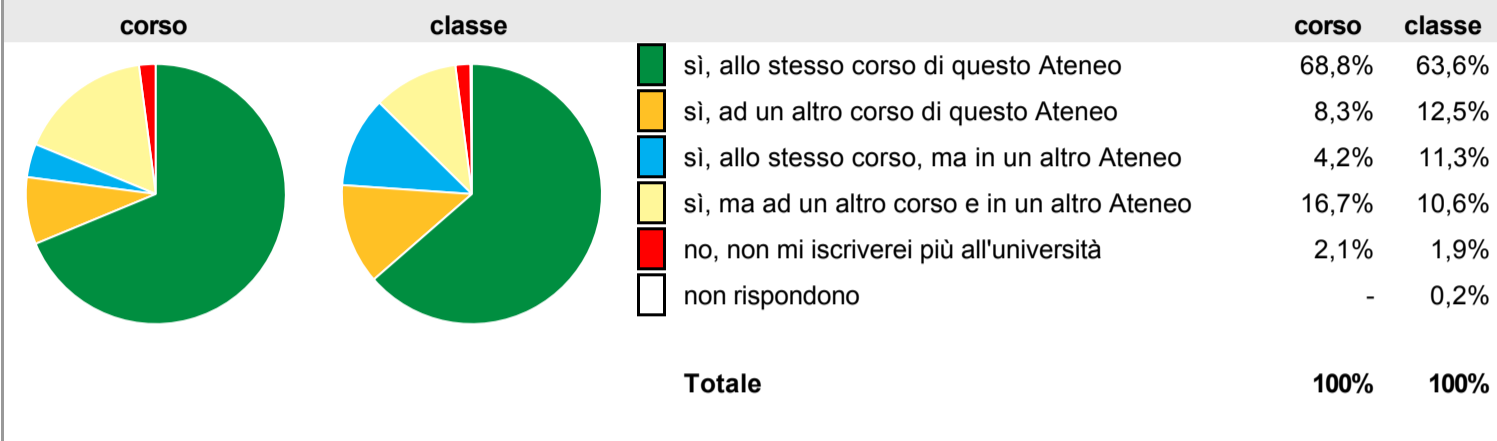
Valutazione delle attrezzature per le altre attività didattiche (laboratori, esperienze pratiche, ...):



Valutazione delle biblioteche (prestito/consultazione, orari di apertura, ...):



Si iscriverebbero di nuovo all'università?



Condizione occupazionale

[condizione occupazionale dei laureati](#)

Anno di indagine: **2016**
dati aggiornati ad aprile 2017

Ateneo: **Università degli Studi di UDINE - laurea di primo livello**
Classe: **scienze della comunicazione (L-20)**
Corso: **relazioni pubbliche (L-20)**

Anni dalla laurea Laureati Intervistati

1 anno: 72 66 [scheda di dettaglio](#)

Per una migliore confrontabilità della documentazione, si riportano i dati relativi ai soli laureati che non lavoravano al momento della laurea: 33 ad un anno.

Tasso di occupazione⁽¹⁾




Laureati attualmente iscritti ad un corso di laurea magistrale⁽²⁾



Laureati che non lavorano, non cercano lavoro, ma sono impegnati in un corso universitario o in un tirocinio/praticantato⁽³⁾



Occupati che, nel lavoro, utilizzano in misura elevata le competenze acquisite con la laurea



Retribuzione mensile netta in euro (medie)



Soddisfazione per il lavoro svolto (medie, scala 1-10)



(1) sono considerati occupati tutti coloro che dichiarano di svolgere una qualsiasi attività, anche di formazione o non in regola, purché retribuita.

(2) sono considerati anche i laureati iscritti ad un corso a ciclo unico, al corso in Scienze della Formazione primaria, nonché ad un corso di secondo livello presso una delle Istituzioni di Alta Formazione Artistica e Musicale.

(3) sono compresi quanti risultano impegnati in dottorati di ricerca, scuole di specializzazione, master universitari e, per i laureati di primo livello, altri corsi di laurea (di qualunque tipo, compresi i corsi attivati presso una delle Istituzioni di Alta Formazione Artistica e Musicale).