

Scheda Unica Annuale - Soddisfazione per il corso di studio concluso e condizione occupazionale dei laureati

Opzioni:

I dati **non includono** i laureati di corsi equivalenti dell'ordinamento D.M. n. 509/1999.
 I dati sono confrontati con il totale della **classe di laurea del complesso degli atenei**.

Soddisfazione per il corso di studio concluso

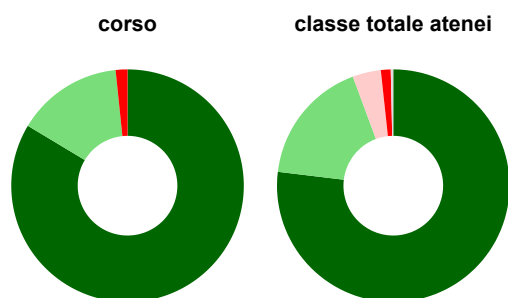
Ateneo: **Università degli Studi di UDINE - laurea di primo livello**
 Classe: **mediazione linguistica (L-12)**
 Corso: **mediazione culturale (L-12)**

dati aggiornati ad aprile 2022

Laureati nell'anno solare 2021 (*valori assoluti*)
 Laureati: **73**
 Intervistati: **69**
 Collettivo esaminato^(a): **64** [scheda di dettaglio](#)

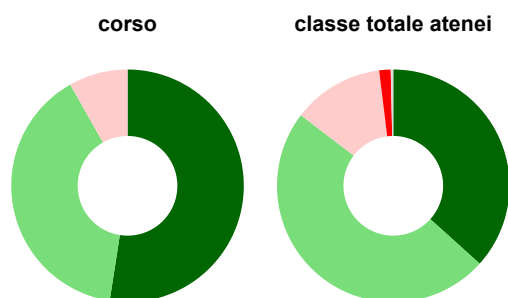
^(a) Per una migliore confrontabilità della documentazione, si riportano i dati relativi ai **soli laureati che si sono iscritti al corso di laurea in anni recenti**, cioè a partire dal 2017: 64 di cui 61 intervistati.

Hanno frequentato regolarmente



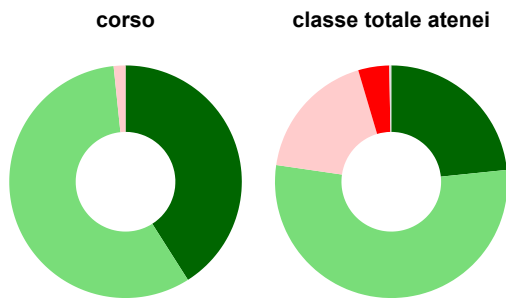
	corso	classe totale atenei
■ più del 75% degli insegnamenti previsti	83,6%	76,9%
■ tra il 50% e il 75%	14,8%	17,4%
■ tra il 25% e il 50%	-	3,9%
■ meno del 25%	1,6%	1,4%
■ non rispondono	-	0,3%
Totale	100%	100%

Hanno ritenuto il carico di studio degli insegnamenti adeguato alla durata del corso di studio



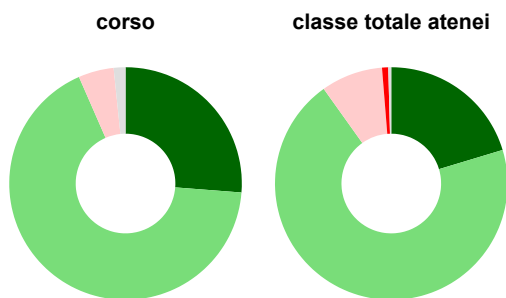
	corso	classe totale atenei
■ decisamente sì	52,5%	36,7%
■ più sì che no	39,3%	48,7%
■ più no che sì	8,2%	12,7%
■ decisamente no	-	1,6%
■ non rispondono	-	0,3%
Totale	100%	100%

Hanno ritenuto l'organizzazione degli esami (appelli, orari, informazioni, prenotazioni, ...) soddisfacente



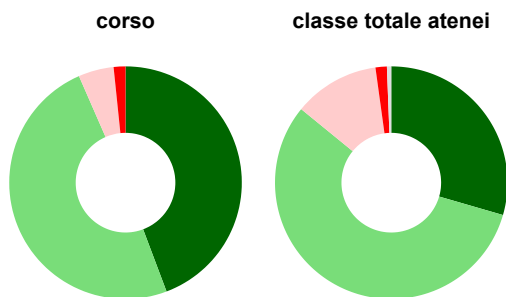
	corso	classe totale atenei
sempre o quasi sempre	41,0%	23,4%
per più della metà degli esami	57,4%	53,9%
per meno della metà degli esami	1,6%	18,1%
mai o quasi mai	-	4,3%
non rispondono	-	0,3%
Totale	100%	100%

Sono soddisfatti dei rapporti con i docenti in generale



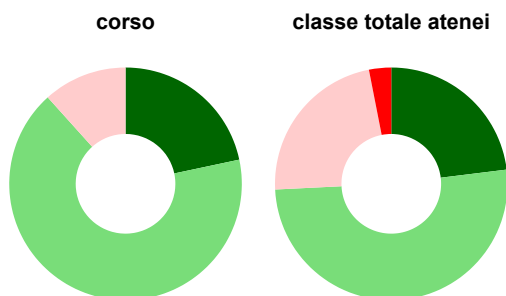
	corso	classe totale atenei
decisamente sì	26,2%	20,3%
più sì che no	67,2%	69,8%
più no che sì	4,9%	8,6%
decisamente no	-	0,9%
non rispondono	1,6%	0,4%
Totale	100%	100%

Sono complessivamente soddisfatti del corso di laurea



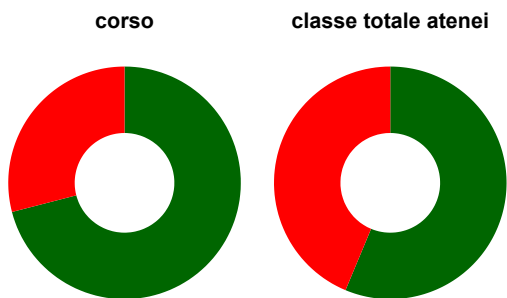
	corso	classe totale atenei
decisamente sì	44,3%	29,5%
più sì che no	49,2%	56,4%
più no che sì	4,9%	11,9%
decisamente no	1,6%	1,6%
non rispondono	-	0,6%
Totale	100%	100%

Valutazione delle aule



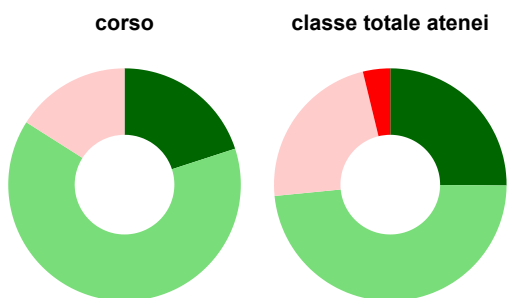
	corso	classe totale atenei
Hanno utilizzato le aule:	98,4%	99,1%
Valutazione (per 100 fruitori):		
sempre o quasi sempre adeguate	21,7%	23,0%
spesso adeguate	66,7%	51,2%
raramente adeguate	11,7%	22,7%
mai adeguate	-	3,1%
Totale	100%	100%

Valutazione delle postazioni informatiche



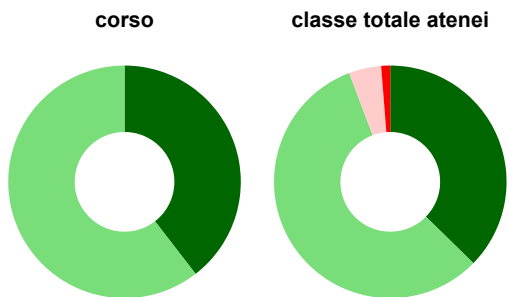
	corso	classe totale atenei
Hanno utilizzato le postazioni informatiche:	50,8%	73,1%
Valutazione (per 100 fruitori):		
in numero adeguato	71,0%	56,3%
in numero inadeguato	29,0%	43,7%
Totale	100%	100%

Valutazione delle attrezzature per le altre attività didattiche (laboratori, attività pratiche, ...)



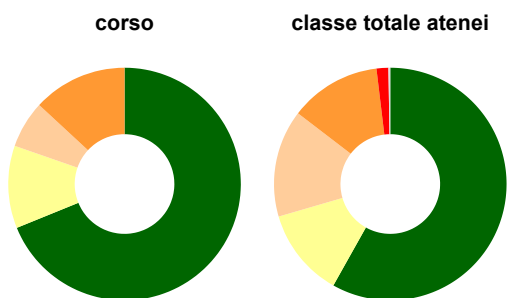
	corso	classe totale atenei
Hanno utilizzato le attrezzature per le altre attività didattiche (laboratori, attività pratiche, ...):	41,0%	67,8%
Valutazione (per 100 fruitori):		
sempre o quasi sempre adeguate	20,0%	25,1%
spesso adeguate	64,0%	48,3%
raramente adeguate	16,0%	22,8%
mai adeguate	-	3,8%
Totale	100%	100%

Valutazione dei servizi di biblioteca (prestito/consultazione, orari di apertura, ...)



	corso	classe totale atenei
Hanno utilizzato i servizi di biblioteca (prestito/consultazione, orari di apertura, ...):	70,5%	81,4%
Valutazione (per 100 fruitori):		
decisamente positiva	39,5%	37,3%
abbastanza positiva	60,5%	56,9%
abbastanza negativa	-	4,5%
decisamente negativa	-	1,3%
Totale	100%	100%

Si iscriverebbero di nuovo all'università?



	corso	classe totale atenei
sì, allo stesso corso dell'Ateneo	68,9%	58,1%
sì, ma ad un altro corso dell'Ateneo	11,5%	12,3%
sì, allo stesso corso, ma in un altro Ateneo	6,6%	14,9%
sì, ma ad un altro corso e in un altro Ateneo	13,1%	12,7%
non si iscriverebbero più all'università	-	1,6%
non rispondono	-	0,3%
Totale	100%	100%

Condizione occupazionale

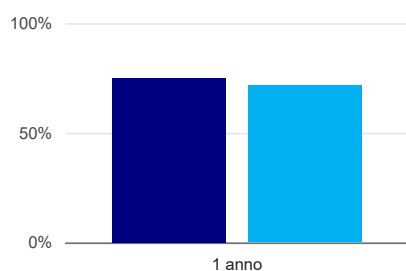
Anno di indagine: 2021
dati aggiornati ad aprile 2022

Ateneo: **Università degli Studi di UDINE - laurea di primo livello**
Classe: **mediazione linguistica (L-12)**
Corso: **mediazione culturale (L-12)**

(valori assoluti)	Laureati	Intervistati	Collettivo esaminato ^(b)	
Laureati del 2020 a 1 anno:	101	66	48	scheda di dettaglio

^(b) Per una migliore confrontabilità della documentazione, si riportano i dati relativi ai **solli laureati che non lavoravano al momento della laurea**.

Laureati attualmente iscritti a un corso di laurea di secondo livello⁽¹⁾



	1 anno
corso	75,0%
classe totale atenei	71,6%

Tasso di occupazione⁽²⁾



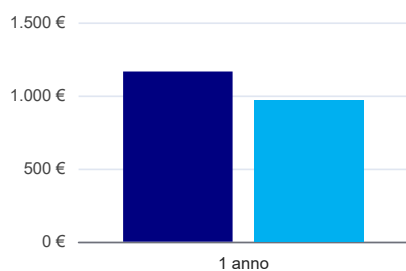
	1 anno
corso	33,3%
classe totale atenei	23,9%

Occupati che, nel lavoro, utilizzano in misura elevata le competenze acquisite con la laurea



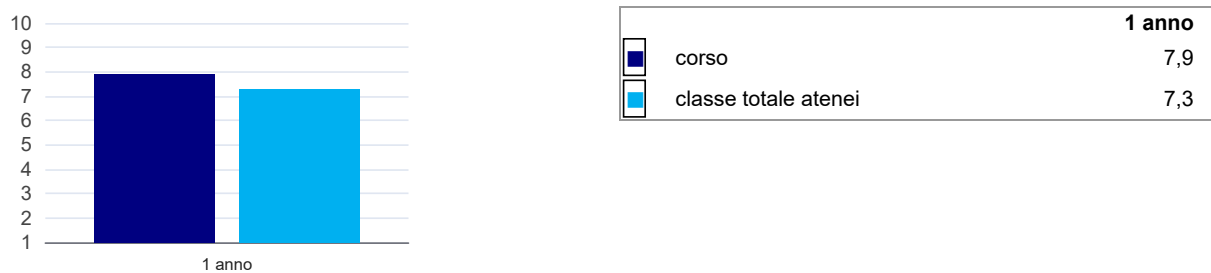
	1 anno
corso	40,0%
classe totale atenei	32,1%

Retribuzione mensile netta (medie, in euro)



	1 anno
corso	1.164€
classe totale atenei	967€

Soddisfazione per il lavoro svolto (medie, scala 1-10)



(1) sono considerati anche i laureati iscritti a un corso a ciclo unico, nonché a un corso di secondo livello presso una delle Istituzioni di Alta Formazione Artistica e Musicale.

(2) sono considerati occupati tutti coloro che dichiarano di svolgere una qualsiasi attività, anche di formazione o non in regola, purché retribuita.