

Scheda Unica Annuale - Soddisfazione per il corso di studio concluso e condizione occupazionale dei laureati

Opzioni:

I dati **non includono** i laureati di corsi equivalenti del 509.
 I dati sono confrontati con il totale della **classe di laurea** del complesso degli atenei.

Soddisfazione per il corso di studio concluso

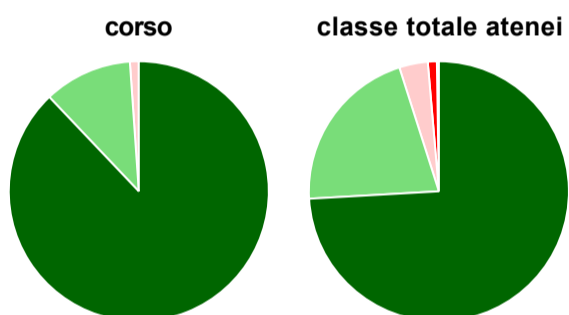
dati aggiornati ad aprile 2020

Ateneo: **Università degli Studi di UDINE - laurea di primo livello**
 Classe: **mediazione linguistica (L-12)**
 Corso: **mediazione culturale (L-12)**

Laureati nell'anno solare 2019 (*valori assoluti*)
 Laureati: **103**
 Intervistati: **98**
 Collettivo esaminato^(a): **95** [scheda di dettaglio](#)

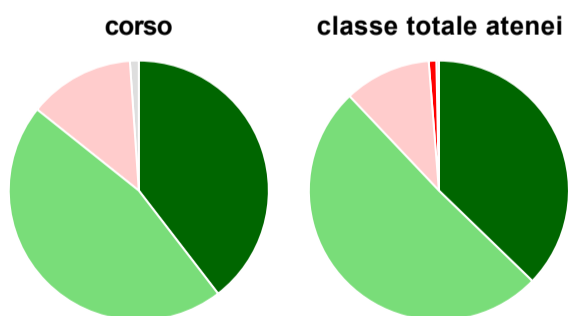
(a) Per una migliore confrontabilità della documentazione, si riportano i dati relativi ai **soli laureati che si sono iscritti al corso di laurea in anni recenti**, cioè a partire dal 2015: 95 di cui 91 intervistati.

Hanno frequentato regolarmente



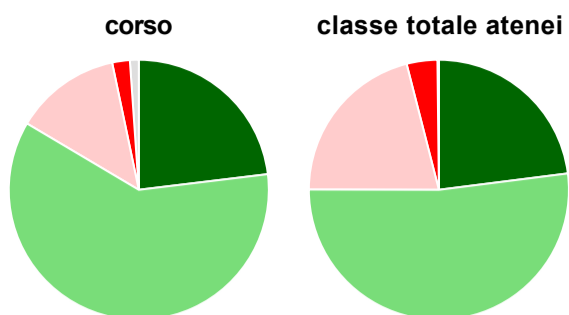
	corso	classe totale atenei
più del 75% degli insegnamenti previsti	87,9%	74,1%
tra il 50% e il 75%	11,0%	21,0%
tra il 25% e il 50%	1,1%	3,6%
meno del 25%	-	1,1%
non rispondono	-	0,2%
Totale	100%	100%

Hanno ritenuto il carico di studio degli insegnamenti adeguato alla durata del corso di studio



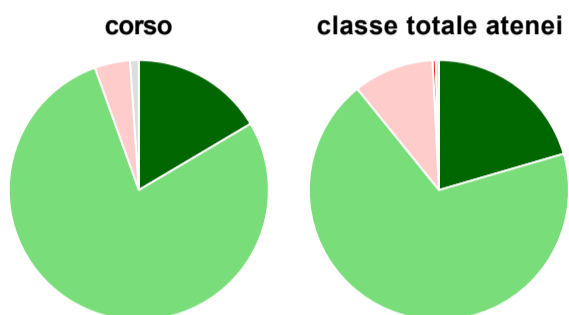
	corso	classe totale atenei
decisamente sì	39,6%	37,2%
più sì che no	46,2%	50,7%
più no che sì	13,2%	10,8%
decisamente no	-	0,9%
non rispondono	1,1%	0,3%
Totale	100%	100%

Hanno ritenuto l'organizzazione degli esami (appelli, orari, informazioni, prenotazioni, ...) soddisfacente



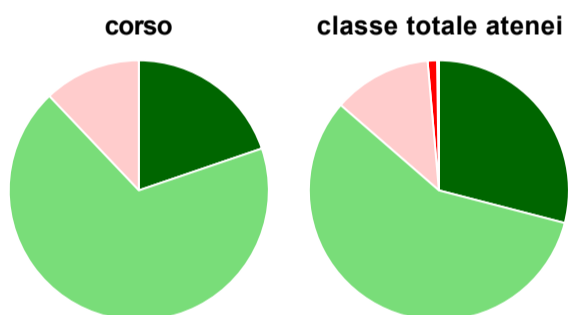
	corso	classe totale atenei
sempre o quasi sempre	23,1%	23,0%
per più della metà degli esami	60,4%	52,0%
per meno della metà degli esami	13,2%	21,0%
mai o quasi mai	2,2%	3,8%
non rispondono	1,1%	0,2%
Totale	100%	100%

Sono soddisfatti dei rapporti con i docenti in generale



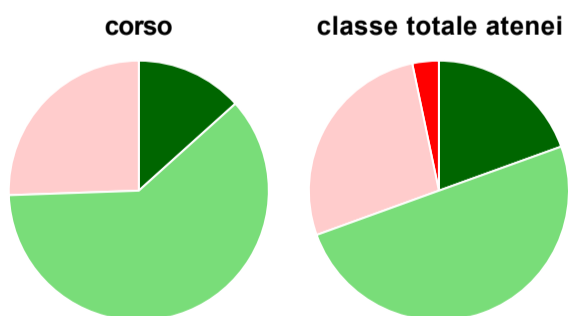
	corso	classe totale atenei
decisamente sì	16,5%	20,5%
più sì che no	78,0%	68,7%
più no che sì	4,4%	10,0%
decisamente no	-	0,4%
non rispondono	1,1%	0,4%
Totale	100%	100%

Sono complessivamente soddisfatti del corso di laurea



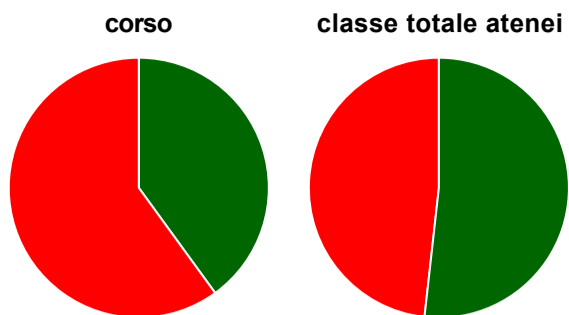
	corso	classe totale atenei
decisamente sì	19,8%	29,0%
più sì che no	68,1%	57,3%
più no che sì	12,1%	12,2%
decisamente no	-	1,2%
non rispondono	-	0,2%
Totale	100%	100%

Valutazione delle aule



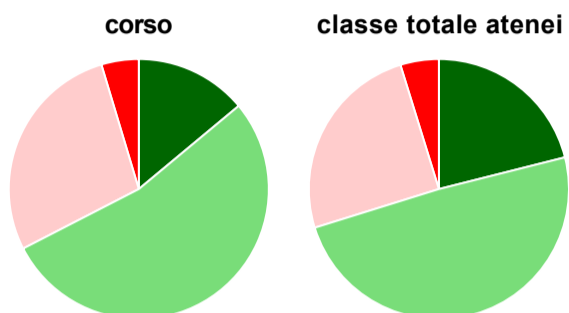
	corso	classe totale atenei
Hanno utilizzato le aule:	98,9%	99,6%
Valutazione (per 100 fruitori):		
sempre o quasi sempre adeguate	13,3%	19,5%
spesso adeguate	61,1%	50,0%
raramente adeguate	25,6%	27,2%
mai adeguate	-	3,3%
Totale	100%	100%

Valutazione delle postazioni informatiche



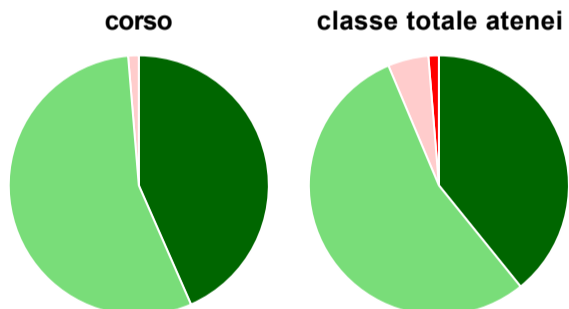
	corso	classe totale atenei
Hanno utilizzato le postazioni informatiche:	49,5%	78,7%
Valutazione (per 100 fruitori):		
in numero adeguato	40,0%	51,8%
in numero inadeguato	60,0%	48,2%
Totale	100%	100%

Valutazione delle attrezzature per le altre attività didattiche (laboratori, attività pratiche, ...)



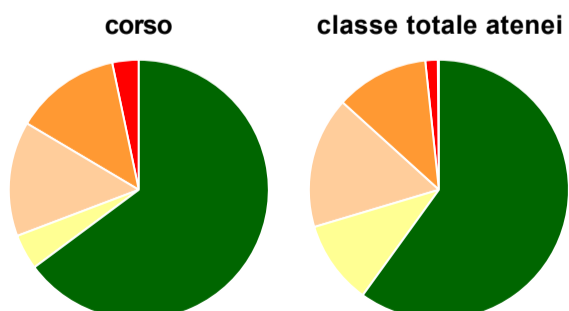
	corso	classe totale atenei
Hanno utilizzato le attrezzature per le altre attività didattiche (laboratori, attività pratiche, ...):	47,3%	77,0%
Valutazione (per 100 fruitori):		
sempre o quasi sempre adeguate	14,0%	21,1%
spesso adeguate	53,5%	49,1%
raramente adeguate	27,9%	25,0%
mai adeguate	4,7%	4,8%
Totale	100%	100%

Valutazione dei servizi di biblioteca (prestito/consultazione, orari di apertura, ...)



	corso	classe totale atenei
Hanno utilizzato i servizi di biblioteca (prestito/consultazione, orari di apertura, ...):	83,5%	89,9%
Valutazione (per 100 fruitori):		
decisamente positiva	43,4%	39,2%
abbastanza positiva	55,3%	54,5%
abbastanza negativa	1,3%	5,1%
decisamente negativa	-	1,3%
Totale	100%	100%

Si iscriverebbero di nuovo all'università?



	corso	classe totale atenei
si, allo stesso corso dell'Ateneo	64,8%	60,0%
si, ma ad un altro corso dell'Ateneo	4,4%	10,4%
si, allo stesso corso, ma in un altro Ateneo	14,3%	16,3%
si, ma ad un altro corso e in un altro Ateneo	13,2%	11,6%
non si iscriverebbero più all'università	3,3%	1,6%
non rispondono	-	0,1%
Totale	100%	100%

Condizione occupazionale

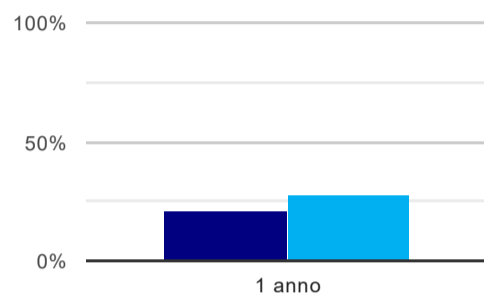
Anno di indagine: **2019**
dati aggiornati ad aprile 2020

Ateneo: **Università degli Studi di UDINE - laurea di primo livello**
Classe: **mediazione linguistica (L-12)**
Corso: **mediazione culturale (L-12)**

(valori assoluti)	Laureati	Intervistati	Collettivo esaminato ^(b)
Laureati del 2018 a 1 anno:	79	57	38 scheda di dettaglio

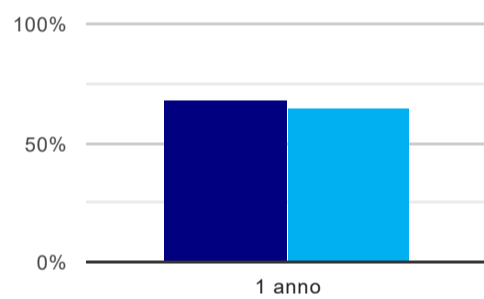
^(b) Per una migliore confrontabilità della documentazione, si riportano i dati relativi ai **solli laureati che non lavoravano al momento della laurea**.

Tasso di occupazione⁽¹⁾



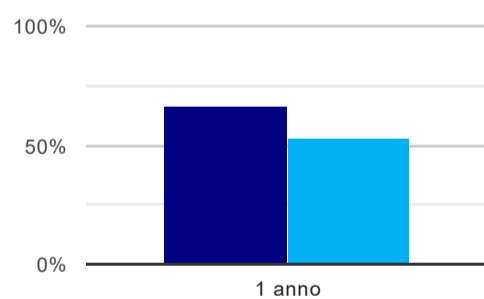
	1 anno
corso	21,1%
classe totale atenei	28,3%

Laureati attualmente iscritti ad un corso di laurea magistrale⁽²⁾



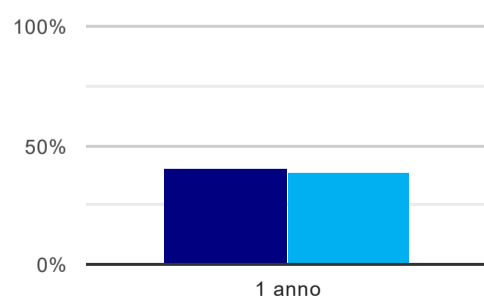
	1 anno
corso	68,4%
classe totale atenei	64,9%

Laureati che non lavorano, non cercano lavoro, ma sono impegnati in un corso universitario o in un tirocinio/praticantato⁽³⁾



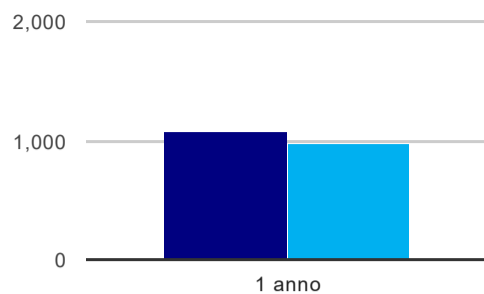
	1 anno
corso	65,8%
classe totale atenei	52,9%

Occupati che, nel lavoro, utilizzano in misura elevata le competenze acquisite con la laurea



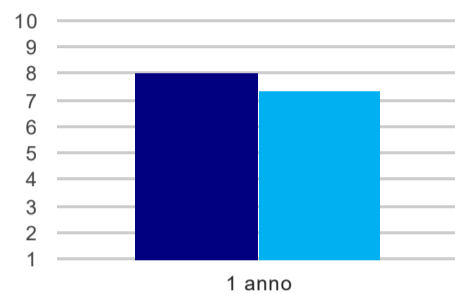
	1 anno
corso	40,0%
classe totale atenei	38,5%

Retribuzione mensile netta (medie, in euro)



	1 anno
corso	1.076
classe totale atenei	969

Soddisfazione per il lavoro svolto (medie, scala 1-10)



	1 anno
corso	8,0
classe totale atenei	7,4

(1) sono considerati occupati tutti coloro che dichiarano di svolgere una qualsiasi attività, anche di formazione o non in regola, purché retribuita.

(2) sono considerati anche i laureati iscritti ad un corso a ciclo unico, al corso in Scienze della Formazione primaria, nonché ad un corso di secondo livello presso una delle Istituzioni di Alta Formazione Artistica e Musicale.

(3) sono compresi quanti risultano impegnati in dottorati di ricerca, scuole di specializzazione, master universitari e, per i laureati di primo livello, altri corsi di laurea (di qualunque tipo, compresi i corsi attivati presso una delle Istituzioni di Alta Formazione Artistica e Musicale).