

Lingue e letterature straniere (L-11, ex L-12) Università degli Studi di UDINE

Scheda Unica Annuale - Soddisfazione per il corso di studio concluso e condizione occupazionale dei laureati

Opzioni:

I dati **non includono** i laureati di corsi equivalenti dell'ordinamento D.M. n. 509/1999.
 I dati sono confrontati con il totale della **classe di laurea del complesso degli atenei**.

Soddisfazione per il corso di studio concluso

dati aggiornati ad aprile 2023

Ateneo: **Università degli Studi di UDINE - laurea di primo livello**

Classe: corso interclasse fino al 2011

lingue e culture moderne (L-11)

Corso: **lingue e letterature straniere (L-11, ex L-12)**

Laureati nell'anno solare 2022 (*valori assoluti*)

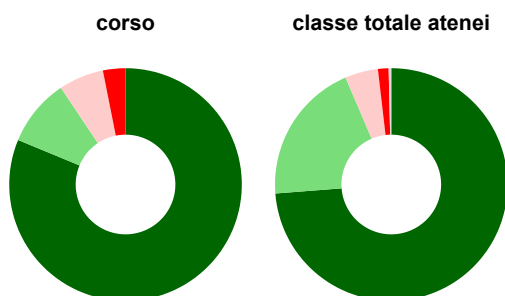
Laureati: **51**

Intervistati: **49**

Collettivo esaminato^(a): **33** [scheda di dettaglio](#)

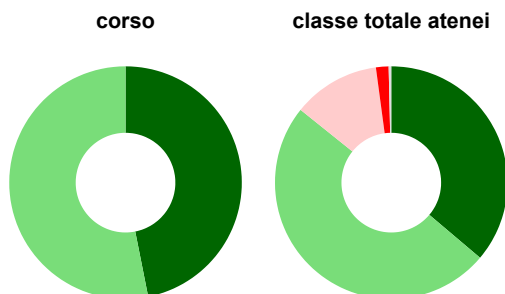
(a) Per una migliore confrontabilità della documentazione, si riportano i dati relativi ai **soli laureati che si sono iscritti al corso di laurea in anni recenti**, cioè a partire dal 2018: 33 di cui 32 intervistati.

Hanno frequentato regolarmente



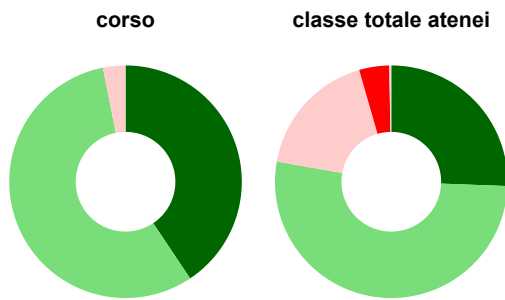
	corso	classe totale atenei
■ più del 75% degli insegnamenti previsti	81,3%	73,8%
■ tra il 50% e il 75%	9,4%	19,8%
■ tra il 25% e il 50%	6,3%	4,6%
■ meno del 25%	3,1%	1,5%
■ non rispondono	-	0,4%
Totale	100%	100%

Hanno ritenuto il carico di studio degli insegnamenti adeguato alla durata del corso di studio



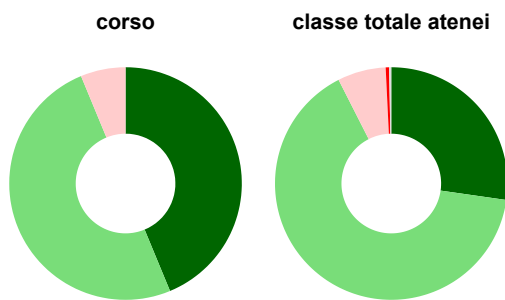
	corso	classe totale atenei
■ decisamente sì	46,9%	36,2%
■ più sì che no	53,1%	49,6%
■ più no che sì	-	12,1%
■ decisamente no	-	1,8%
■ non rispondono	-	0,4%
Totale	100%	100%

Hanno ritenuto l'organizzazione degli esami (appelli, orari, informazioni, prenotazioni, ...) soddisfacente



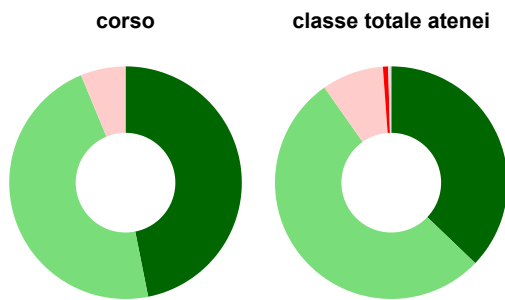
	corso	classe totale atenei
■ sempre o quasi sempre	40,6%	25,6%
■ per più della metà degli esami	56,3%	52,2%
■ per meno della metà degli esami	3,1%	17,8%
■ mai o quasi mai	-	4,2%
■ non rispondono	-	0,3%
Totale	100%	100%

Sono soddisfatti dei rapporti con i docenti in generale



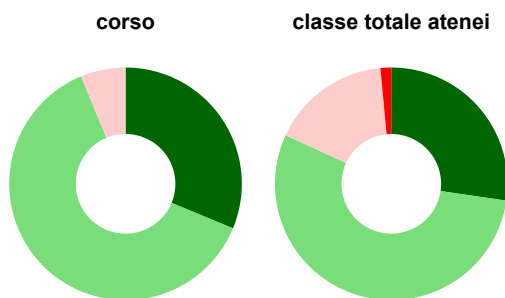
	corso	classe totale atenei
■ decisamente sì	43,8%	27,3%
■ più sì che no	50,0%	65,3%
■ più no che sì	6,3%	6,7%
■ decisamente no	-	0,5%
■ non rispondono	-	0,3%
Totale	100%	100%

Sono complessivamente soddisfatti del corso di laurea



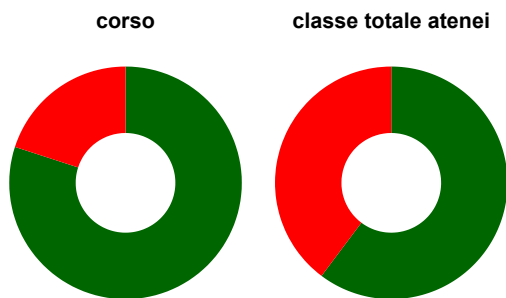
	corso	classe totale atenei
■ decisamente sì	46,9%	37,2%
■ più sì che no	46,9%	53,1%
■ più no che sì	6,3%	8,6%
■ decisamente no	-	0,7%
■ non rispondono	-	0,4%
Totale	100%	100%

Valutazione delle aule



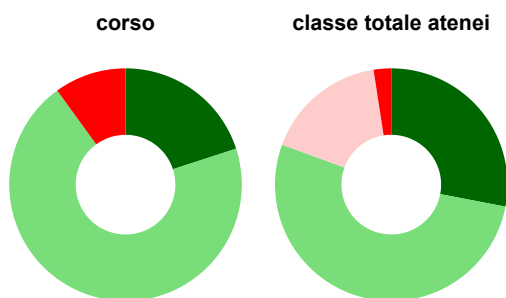
	corso	classe totale atenei
Hanno utilizzato le aule:	100,0%	98,9%
Valutazione (per 100 fruitori):		
■ sempre o quasi sempre adeguate	31,3%	27,3%
■ spesso adeguate	62,5%	54,5%
■ raramente adeguate	6,3%	16,7%
■ mai adeguate	-	1,5%
Totale	100%	100%

Valutazione delle postazioni informatiche



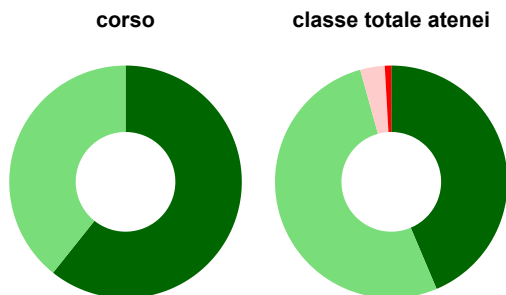
	corso	classe totale atenei
Hanno utilizzato le postazioni informatiche:	31,3%	58,5%
Valutazione (per 100 fruitori):		
in numero adeguato	80,0%	60,2%
in numero inadeguato	20,0%	39,8%
Totale	100%	100%

Valutazione delle attrezzature per le altre attività didattiche (laboratori, attività pratiche, ...)



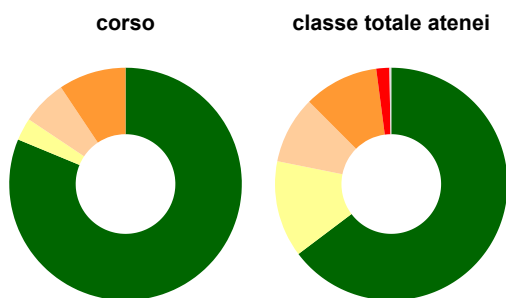
	corso	classe totale atenei
Hanno utilizzato le attrezzature per le altre attività didattiche (laboratori, attività pratiche, ...):	31,3%	59,6%
Valutazione (per 100 fruitori):		
sempre o quasi sempre adeguate	20,0%	28,0%
spesso adeguate	70,0%	52,5%
raramente adeguate	-	17,0%
mai adeguate	10,0%	2,4%
Totale	100%	100%

Valutazione dei servizi di biblioteca (prestito/consultazione, orari di apertura, ...)



	corso	classe totale atenei
Hanno utilizzato i servizi di biblioteca (prestito/consultazione, orari di apertura, ...):	87,5%	85,9%
Valutazione (per 100 fruitori):		
decisamente positiva	60,7%	43,6%
abbastanza positiva	39,3%	52,1%
abbastanza negativa	-	3,4%
decisamente negativa	-	0,9%
Totale	100%	100%

Si iscriverebbero di nuovo all'università?



	corso	classe totale atenei
sì, allo stesso corso dell'Ateneo	81,3%	64,7%
sì, ma ad un altro corso dell'Ateneo	3,1%	13,4%
sì, allo stesso corso, ma in un altro Ateneo	6,3%	9,4%
sì, ma ad un altro corso e in un altro Ateneo	9,4%	10,4%
non si iscriverebbero più all'università	-	1,8%
non rispondono	-	0,3%
Totale	100%	100%

Condizione occupazionale

Anno di indagine: **2022**
dati aggiornati ad aprile 2023

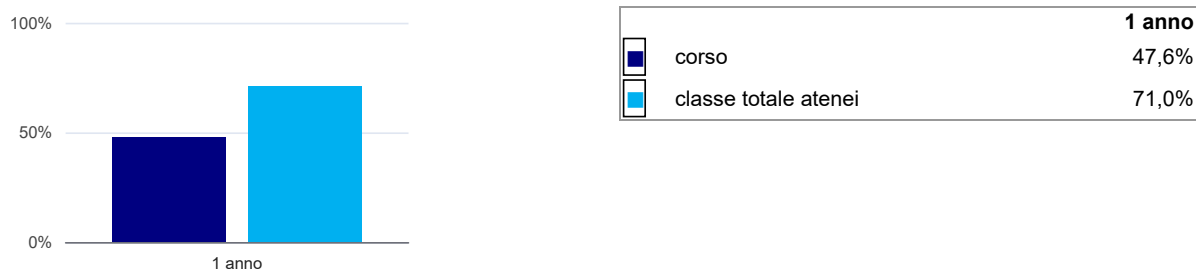
Ateneo: **Università degli Studi di UDINE - laurea di primo livello**
Classe: corso interclasse fino al 2011
lingue e culture moderne (L-11)

Corso: **lingue e letterature straniere (L-11, ex L-12)**


(valori assoluti)	Laureati	Intervistati	Collettivo esaminato ^(b)
Laureati del 2021 a 1 anno:	55	37	21 scheda di dettaglio

^(b) Per una migliore confrontabilità della documentazione, si riportano i dati relativi ai **solli laureati che non lavoravano al momento della laurea**.


Laureati attualmente iscritti a un corso di laurea di secondo livello⁽¹⁾



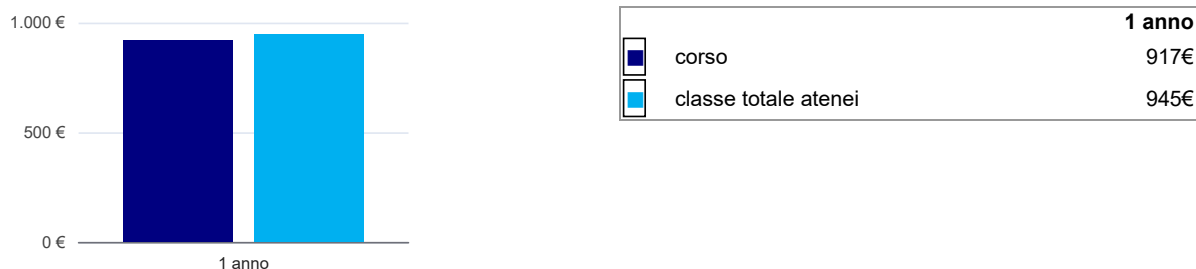
Tasso di occupazione



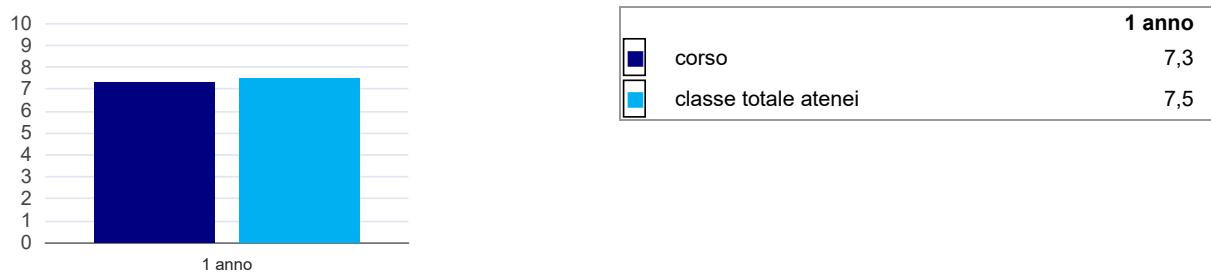
Occupati che, nel lavoro, utilizzano in misura elevata le competenze acquisite con la laurea⁽²⁾



Retribuzione mensile netta (medie, in euro)⁽²⁾



Soddisfazione per il lavoro svolto (medie, scala 1-10)⁽²⁾



⁽¹⁾ sono considerati anche i laureati iscritti a un corso a ciclo unico, nonché a un corso di secondo livello presso una delle Istituzioni di Alta Formazione Artistica e Musicale.

⁽²⁾ A partire dall'indagine 2022 l'indicatore è calcolato su tutti coloro che dichiarano di svolgere un'attività, anche di formazione, purché retribuita. Per le indagini precedenti, invece, è calcolato sui soli laureati che dichiarano di svolgere un'attività lavorativa retribuita, purché non si tratti di un'attività di formazione post-laurea. È pertanto necessario prestare molta cautela nel confronto dei risultati ottenuti in anni di rilevazione differenti.