

Scheda Unica Annuale - Soddisfazione per il corso di studio concluso e condizione occupazionale dei laureati

Opzioni:

I dati **non includono** i laureati di corsi equivalenti del 509.
 I dati sono confrontati con il totale della **classe di laurea** del complesso degli atenei.

Soddisfazione per il corso di studio concluso

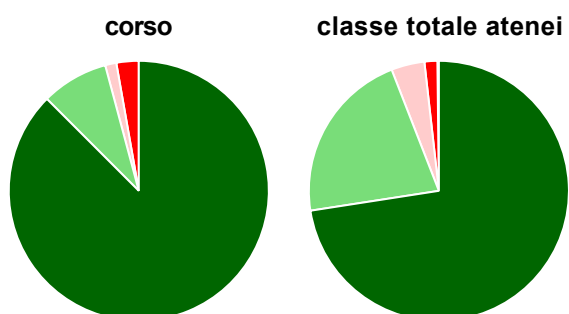
dati aggiornati ad aprile 2020

Ateneo: **Università degli Studi di UDINE - laurea di primo livello**
 Classe: corso interclasse fino al 2011
lingue e culture moderne (L-11)
 Corso: **lingue e letterature straniere (L-11, ex L-12)**

Laureati nell'anno solare 2019 (*valori assoluti*)
 Laureati: **101**
 Intervistati: **97**
 Collettivo esaminato^(a): **75** [scheda di dettaglio](#)

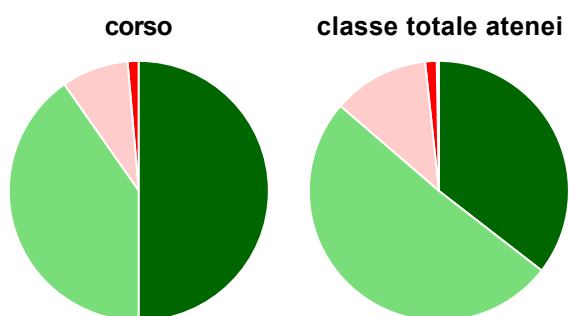
(a) Per una migliore confrontabilità della documentazione, si riportano i dati relativi ai **solli laureati che si sono iscritti al corso di laurea in anni recenti**, cioè a partire dal 2015: 75 di cui 72 intervistati.

Hanno frequentato regolarmente



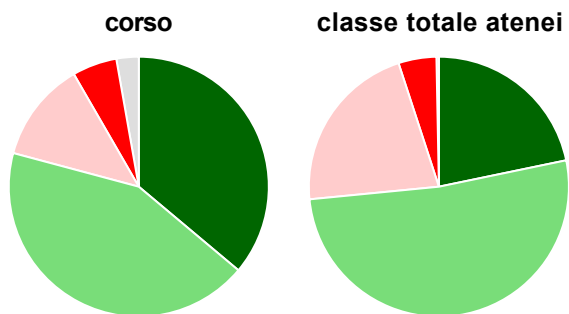
	corso	classe totale atenei
più del 75% degli insegnamenti previsti	87,5%	72,6%
tra il 50% e il 75%	8,3%	21,5%
tra il 25% e il 50%	1,4%	4,1%
meno del 25%	2,8%	1,6%
non rispondono	-	0,2%
Totale	100%	100%

Hanno ritenuto il carico di studio degli insegnamenti adeguato alla durata del corso di studio



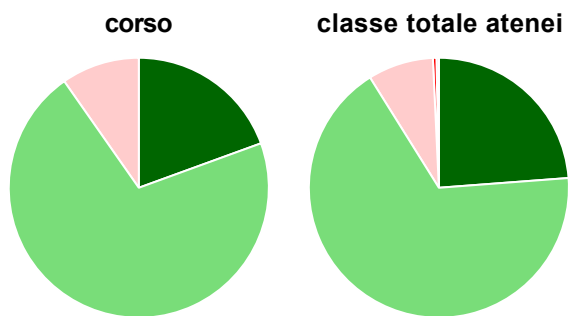
	corso	classe totale atenei
decisamente sì	50,0%	35,5%
più sì che no	40,3%	50,8%
più no che sì	8,3%	12,0%
decisamente no	1,4%	1,4%
non rispondono	-	0,3%
Totale	100%	100%

Hanno ritenuto l'organizzazione degli esami (appelli, orari, informazioni, prenotazioni, ...) soddisfacente



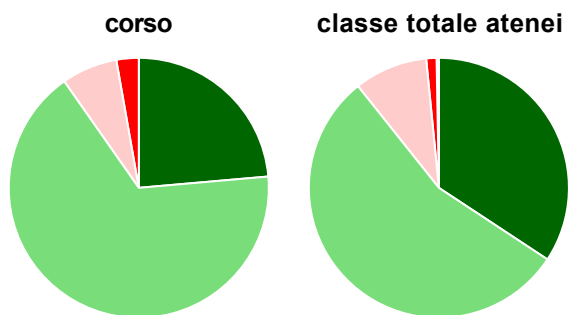
	corso	classe totale atenei
sempre o quasi sempre	36,1%	21,7%
per più della metà degli esami	43,1%	51,7%
per meno della metà degli esami	12,5%	21,5%
mai o quasi mai	5,6%	4,7%
non rispondono	2,8%	0,3%
Totale	100%	100%

Sono soddisfatti dei rapporti con i docenti in generale



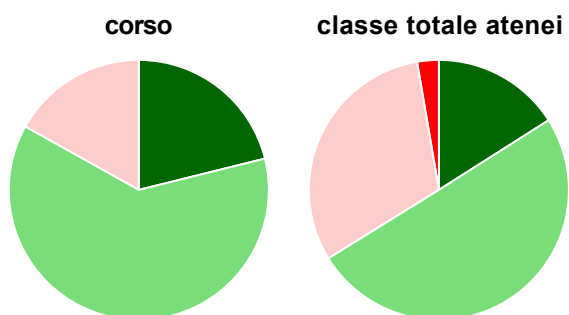
	corso	classe totale atenei
decisamente sì	19,4%	23,8%
più sì che no	70,8%	67,3%
più no che sì	9,7%	8,1%
decisamente no	-	0,4%
non rispondono	-	0,3%
Totale	100%	100%

Sono complessivamente soddisfatti del corso di laurea



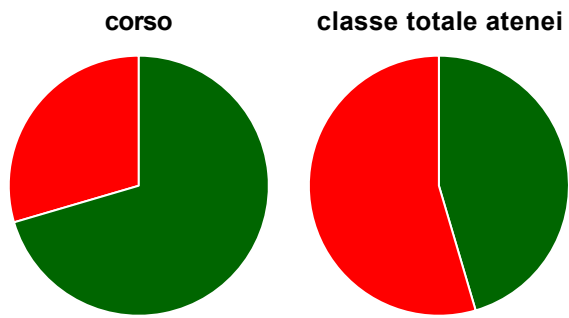
	corso	classe totale atenei
decisamente sì	23,6%	34,3%
più sì che no	66,7%	55,0%
più no che sì	6,9%	9,1%
decisamente no	2,8%	1,3%
non rispondono	-	0,3%
Totale	100%	100%

Valutazione delle aule



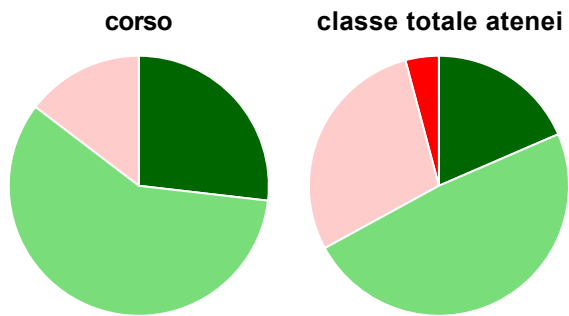
	corso	classe totale atenei
Hanno utilizzato le aule:	98,6%	99,6%
Valutazione (per 100 fruitori):		
sempre o quasi sempre adeguate	21,1%	16,0%
spesso adeguate	62,0%	50,2%
raramente adeguate	16,9%	31,1%
mai adeguate	-	2,7%
Totale	100%	100%

Valutazione delle postazioni informatiche



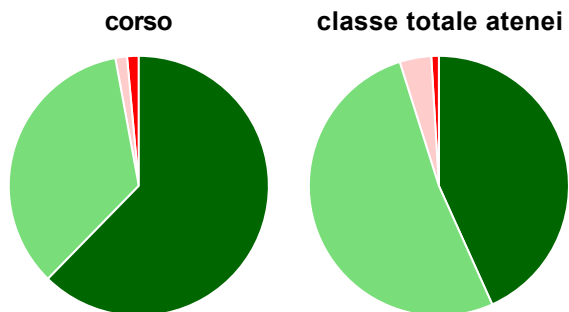
	corso	classe totale atenei
Hanno utilizzato le postazioni informatiche:	61,1%	70,8%
Valutazione (per 100 fruitori):		
in numero adeguato	70,5%	45,4%
in numero inadeguato	29,5%	54,6%
Totale	100%	100%

Valutazione delle attrezzature per le altre attività didattiche (laboratori, attività pratiche, ...)



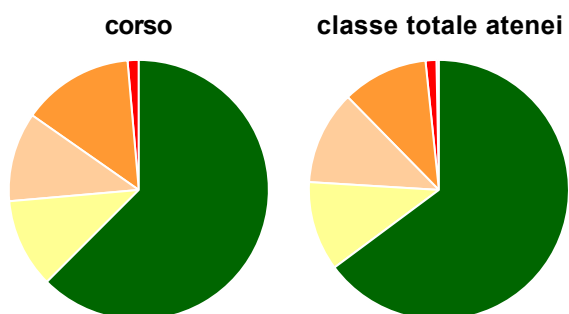
	corso	classe totale atenei
Hanno utilizzato le attrezzature per le altre attività didattiche (laboratori, attività pratiche, ...):	56,9%	69,5%
Valutazione (per 100 fruitori):		
sempre o quasi sempre adeguate	26,8%	18,5%
spesso adeguate	58,5%	48,5%
raramente adeguate	14,6%	28,8%
mai adeguate	-	4,2%
Totale	100%	100%

Valutazione dei servizi di biblioteca (prestito/consultazione, orari di apertura, ...)



	corso	classe totale atenei
Hanno utilizzato i servizi di biblioteca (prestito/consultazione, orari di apertura, ...):	95,8%	93,1%
Valutazione (per 100 fruitori):		
decisamente positiva	62,3%	43,3%
abbastanza positiva	34,8%	51,9%
abbastanza negativa	1,4%	3,9%
decisamente negativa	1,4%	0,9%
Totale	100%	100%

Si iscriverebbero di nuovo all'università?



	corso	classe totale atenei
sì, allo stesso corso dell'Ateneo	62,5%	64,8%
sì, ma ad un altro corso dell'Ateneo	11,1%	11,1%
sì, allo stesso corso, ma in un altro Ateneo	11,1%	11,7%
sì, ma ad un altro corso e in un altro Ateneo	13,9%	10,7%
non si iscriverebbero più all'università	1,4%	1,3%
non rispondono	-	0,3%
Totale	100%	100%

Condizione occupazionale

Anno di indagine: **2019**
dati aggiornati ad aprile 2020

Ateneo: **Università degli Studi di UDINE - laurea di primo livello**

Classe: corso interclasse fino al 2011

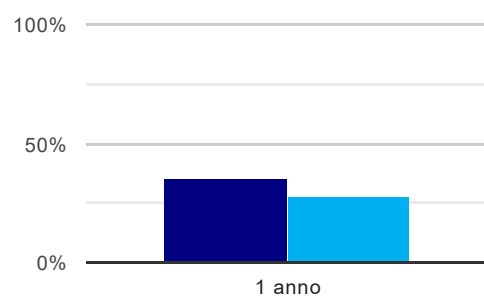
lingue e culture moderne (L-11)

Corso: **lingue e letterature straniere (L-11, ex L-12)**

(valori assoluti)	Laureati	Intervistati	Collettivo esaminato ^(b)	
Laureati del 2018 a 1 anno:	96	68	46	scheda di dettaglio

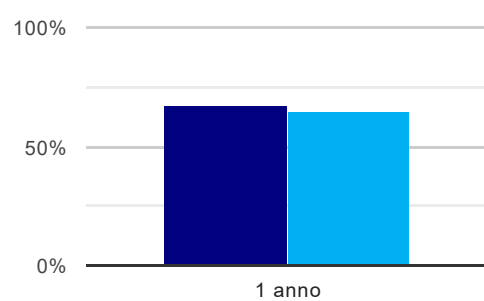
(b) Per una migliore confrontabilità della documentazione, si riportano i dati relativi ai **solli laureati che non lavoravano al momento della laurea**.

Tasso di occupazione⁽¹⁾



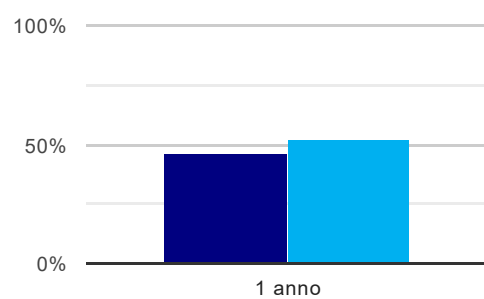
	1 anno
corso	34,8%
classe totale atenei	27,8%

Laureati attualmente iscritti ad un corso di laurea magistrale⁽²⁾



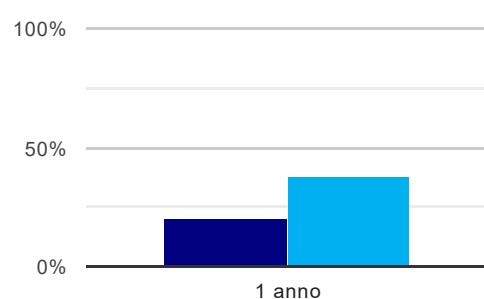
	1 anno
corso	67,4%
classe totale atenei	64,8%

Laureati che non lavorano, non cercano lavoro, ma sono impegnati in un corso universitario o in un tirocinio/praticantato⁽³⁾



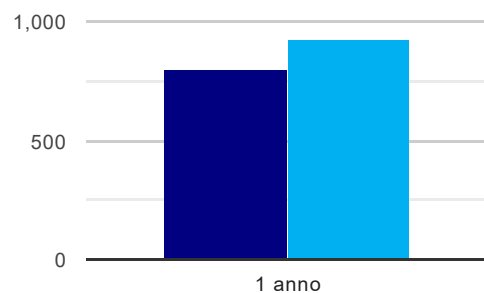
	1 anno
corso	45,7%
classe totale atenei	51,6%

Occupati che, nel lavoro, utilizzano in misura elevata le competenze acquisite con la laurea



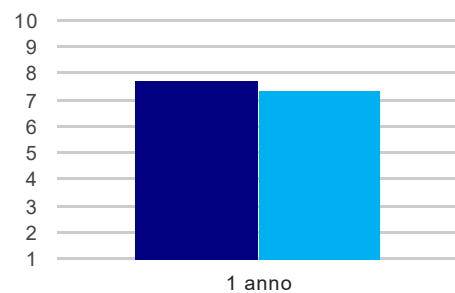
	1 anno
corso	20,0%
classe totale atenei	38,3%

Retribuzione mensile netta (medie, in euro)



	1 anno
corso	795
classe totale atenei	923

Soddisfazione per il lavoro svolto (medie, scala 1-10)



	1 anno
corso	7,7
classe totale atenei	7,4

(1) sono considerati occupati tutti coloro che dichiarano di svolgere una qualsiasi attività, anche di formazione o non in regola, purché retribuita.

(2) sono considerati anche i laureati iscritti ad un corso a ciclo unico, al corso in Scienze della Formazione primaria, nonché ad un corso di secondo livello presso una delle Istituzioni di Alta Formazione Artistica e Musicale.

(3) sono compresi quanti risultano impegnati in dottorati di ricerca, scuole di specializzazione, master universitari e, per i laureati di primo livello, altri corsi di laurea (di qualunque tipo, compresi i corsi attivati presso una delle Istituzioni di Alta Formazione Artistica e Musicale).

Scheda Unica Annuale - Soddisfazione per il corso di studio concluso e condizione occupazionale dei laureati

Opzioni:

I dati **non includono** i laureati di corsi equivalenti del 509.
I dati sono confrontati con il totale della **classe di laurea** del complesso degli atenei.

Soddisfazione per il corso di studio concluso

dati aggiornati ad aprile 2020

Ateneo: **Università degli Studi di UDINE - laurea di primo livello**
Classe: corso interclasse fino al 2011
mediazione linguistica (L-12)
Corso: **lingue e letterature straniere (L-11, ex L-12)**

Laureati nell'anno solare 2019 (*valori assoluti*)
Laureati: **1**
Intervistati: **1**
Collettivo esaminato^(a): *

(a) Per una migliore confrontabilità della documentazione, si riportano i dati relativi ai **solli laureati che si sono iscritti al corso di laurea in anni recenti**, cioè a partire dal 2015: * di cui * intervistati.

* I dati non sono resi disponibili per un numero di laureati inferiore a 5

Condizione occupazionale

Anno di indagine: **2019**
dati aggiornati ad aprile 2020

Ateneo: **Università degli Studi di UDINE - laurea di primo livello**

Classe: corso interclasse fino al 2011

mediazione linguistica (L-12)

Corso: **lingue e letterature straniere (L-11, ex L-12)**

<i>(valori assoluti)</i>	Laureati	Intervistati	Collettivo esaminato ^(b)
Laureati del 2018 a 1 anno:	0	0	0

^(b) Per una migliore confrontabilità della documentazione, si riportano i dati relativi ai **solli laureati che non lavoravano al momento della laurea**.

Non ci sono dati disponibili per il corso selezionato.
