

Traduzione e mediazione culturale (LM-94) Università degli Studi di UDINE

Scheda Unica Annuale - Soddisfazione per il corso di studio concluso e condizione occupazionale dei laureati

Opzioni:

I dati **non includono** i laureati di corsi equivalenti dell'ordinamento D.M. n. 509/1999.
 I dati sono confrontati con il totale della **classe di laurea del complesso degli atenei**.

Soddisfazione per il corso di studio concluso

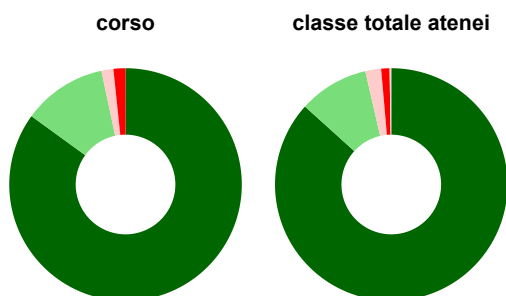
dati aggiornati ad aprile 2023

Ateneo: **Università degli Studi di UDINE - laurea magistrale biennale**
 Classe: **traduzione specialistica e interpretariato (LM-94)**
 Corso: **traduzione e mediazione culturale (LM-94)**

Laureati nell'anno solare 2022 (*valori assoluti*)
 Laureati: **68**
 Intervistati: **66**
 Collettivo esaminato^(a): **62** [scheda di dettaglio](#)

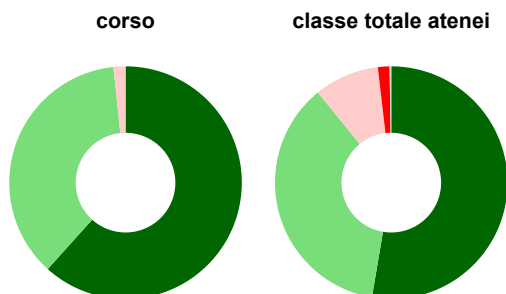
(a) Per una migliore confrontabilità della documentazione, si riportano i dati relativi ai **soli laureati che si sono iscritti al corso di laurea in anni recenti**, cioè a partire dal 2019: 62 di cui 60 intervistati.

Hanno frequentato regolarmente



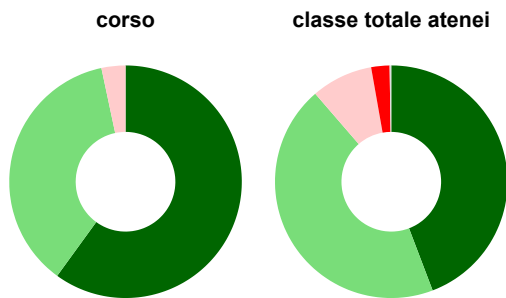
	corso	classe totale atenei
■ più del 75% degli insegnamenti previsti	85,0%	86,7%
■ tra il 50% e il 75%	11,7%	9,7%
■ tra il 25% e il 50%	1,7%	2,2%
■ meno del 25%	1,7%	1,2%
■ non rispondono	-	0,2%
Totale	100%	100%

Hanno ritenuto il carico di studio degli insegnamenti adeguato alla durata del corso di studio



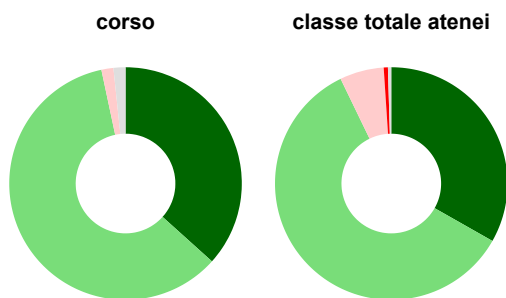
	corso	classe totale atenei
■ decisamente sì	61,7%	52,7%
■ più sì che no	36,7%	36,5%
■ più no che sì	1,7%	9,0%
■ decisamente no	-	1,6%
■ non rispondono	-	0,2%
Totale	100%	100%

Hanno ritenuto l'organizzazione degli esami (appelli, orari, informazioni, prenotazioni, ...) soddisfacente



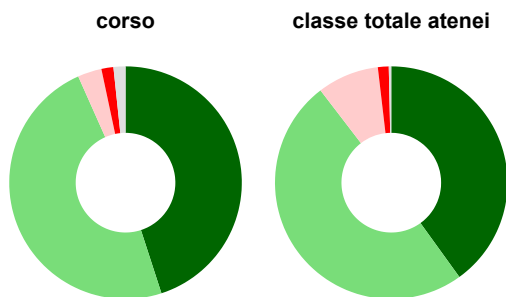
	corso	classe totale atenei
sempre o quasi sempre	60,0%	44,2%
per più della metà degli esami	36,7%	44,4%
per meno della metà degli esami	3,3%	8,6%
mai o quasi mai	-	2,5%
non rispondono	-	0,2%
Totale	100%	100%

Sono soddisfatti dei rapporti con i docenti in generale



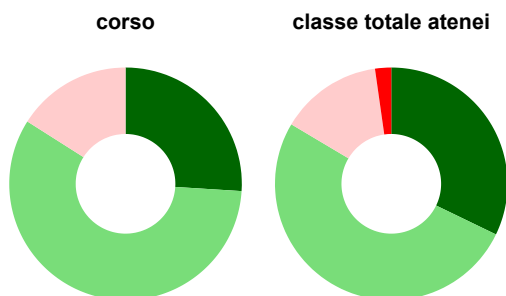
	corso	classe totale atenei
decisamente sì	36,7%	33,2%
più sì che no	60,0%	59,6%
più no che sì	1,7%	6,1%
decisamente no	-	0,6%
non rispondono	1,7%	0,5%
Totale	100%	100%

Sono complessivamente soddisfatti del corso di laurea



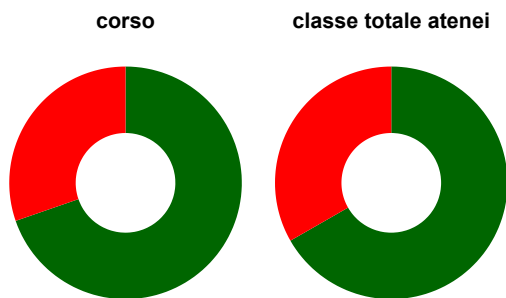
	corso	classe totale atenei
decisamente sì	45,0%	40,0%
più sì che no	48,3%	49,5%
più no che sì	3,3%	8,6%
decisamente no	1,7%	1,5%
non rispondono	1,7%	0,3%
Totale	100%	100%

Valutazione delle aule



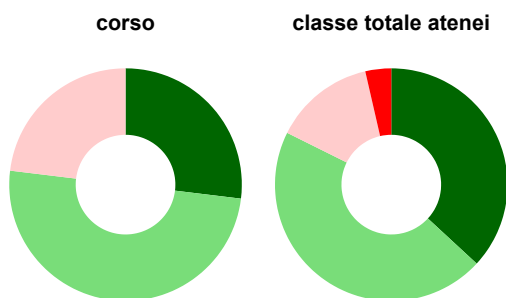
	corso	classe totale atenei
Hanno utilizzato le aule:	83,3%	92,8%
Valutazione (per 100 fruitori):		
sempre o quasi sempre adeguate	26,0%	32,2%
spesso adeguate	58,0%	51,4%
raramente adeguate	16,0%	14,2%
mai adeguate	-	2,2%
Totale	100%	100%

Valutazione delle postazioni informatiche



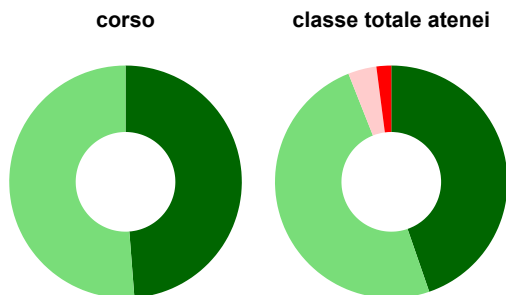
	corso	classe totale atenei
Hanno utilizzato le postazioni informatiche:	55,0%	76,2%
Valutazione (per 100 fruitori):		
in numero adeguato	69,7%	66,7%
in numero inadeguato	30,3%	33,3%
Totale	100%	100%

Valutazione delle attrezzature per le altre attività didattiche (laboratori, attività pratiche, ...)



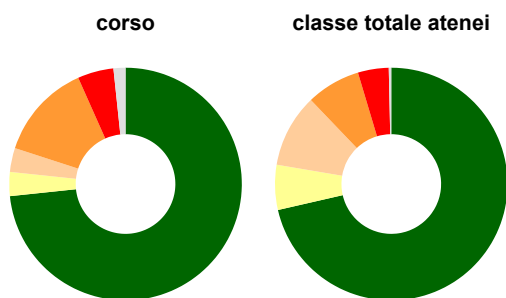
	corso	classe totale atenei
Hanno utilizzato le attrezzature per le altre attività didattiche (laboratori, attività pratiche, ...):	43,3%	74,1%
Valutazione (per 100 fruitori):		
sempre o quasi sempre adeguate	26,9%	36,9%
spesso adeguate	50,0%	45,5%
raramente adeguate	23,1%	14,1%
mai adeguate	-	3,6%
Totale	100%	100%

Valutazione dei servizi di biblioteca (prestito/consultazione, orari di apertura, ...)



	corso	classe totale atenei
Hanno utilizzato i servizi di biblioteca (prestito/consultazione, orari di apertura, ...):	68,3%	73,3%
Valutazione (per 100 fruitori):		
decisamente positiva	48,8%	44,7%
abbastanza positiva	51,2%	49,3%
abbastanza negativa	-	3,9%
decisamente negativa	-	2,1%
Totale	100%	100%

Si iscriverebbero di nuovo all'università?



	corso	classe totale atenei
sì, allo stesso corso dell'Ateneo	73,3%	71,4%
sì, ma ad un altro corso dell'Ateneo	3,3%	6,3%
sì, allo stesso corso, ma in un altro Ateneo	3,3%	10,2%
sì, ma ad un altro corso e in un altro Ateneo	13,3%	7,5%
non si iscriverebbero più all'università	5,0%	4,3%
non rispondono	1,7%	0,3%
Totale	100%	100%

Condizione occupazionale

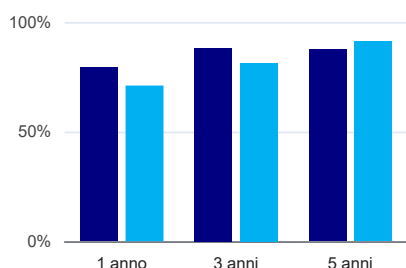
Anno di indagine: **2022**
dati aggiornati ad aprile 2023

Ateneo: **Università degli Studi di UDINE - laurea magistrale biennale**
Classe: **traduzione specialistica e interpretariato (LM-94)**
Corso: **traduzione e mediazione culturale (LM-94)**

(valori assoluti)	Laureati	Intervistati	Collettivo esaminato ^(b)	
Laureati del 2021 a 1 anno:	60	35	24	scheda di dettaglio
Laureati del 2019 a 3 anni:	57	27	17	scheda di dettaglio
Laureati del 2017 a 5 anni:	37	19	16	scheda di dettaglio

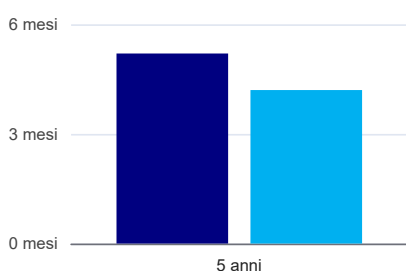
^(b) Per una migliore confrontabilità della documentazione, si riportano i dati relativi ai **solli laureati che non lavoravano al momento della laurea**.

Tasso di occupazione



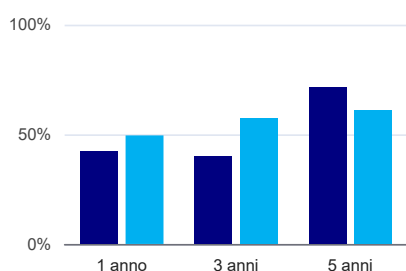
	1 anno	3 anni	5 anni
corso	79,2%	88,2%	87,5%
classe totale atenei	71,0%	81,3%	91,0%

Tempi di ingresso nel mercato del lavoro, dall'inizio della ricerca al reperimento del primo lavoro (medie, in mesi)⁽¹⁾



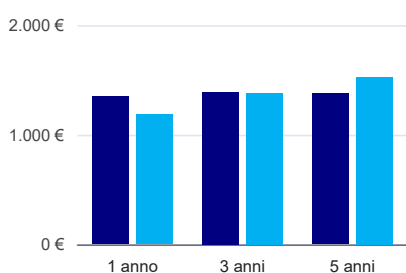
	1 anno	3 anni	5 anni
corso			5,2 mesi
classe totale atenei			4,2 mesi

Occupati che, nel lavoro, utilizzano in misura elevata le competenze acquisite con la laurea⁽¹⁾



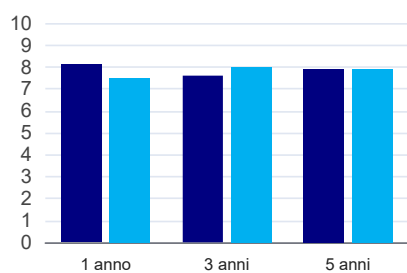
	1 anno	3 anni	5 anni
corso	42,1%	40,0%	71,4%
classe totale atenei	49,5%	57,3%	60,8%

Retribuzione mensile netta (medie, in euro)⁽¹⁾



	1 anno	3 anni	5 anni
corso	1.349€	1.392€	1.376€
classe totale atenei	1.184€	1.383€	1.528€

Soddisfazione per il lavoro svolto (medie, scala 1-10)⁽¹⁾



	1 anno	3 anni	5 anni
■ corso	8,1	7,6	7,9
■ classe totale atenei	7,5	8,0	7,9

⁽¹⁾ A partire dall'indagine 2022 l'indicatore è calcolato su tutti coloro che dichiarano di svolgere un'attività, anche di formazione, purché retribuita. Per le indagini precedenti, invece, è calcolato sui soli laureati che dichiarano di svolgere un'attività lavorativa retribuita, purché non si tratti di un'attività di formazione post-laurea. È pertanto necessario prestare molta cautela nel confronto dei risultati ottenuti in anni di rilevazione differenti.