

Scheda Unica Annuale - Soddisfazione per il corso di studio concluso e condizione occupazionale dei laureati

Opzioni:

I dati **non includono** i laureati di corsi equivalenti dell'ordinamento D.M. n. 509/1999.

I dati sono confrontati con il totale della **classe di laurea** del complesso degli atenei.

Soddisfazione per il corso di studio concluso

dati aggiornati ad aprile 2022

Ateneo: **Università degli Studi di UDINE - laurea magistrale biennale**
 Classe: **traduzione specialistica e interpretariato (LM-94)**
 Corso: **traduzione e mediazione culturale (LM-94)**

Laureati nell'anno solare 2021 (*valori assoluti*)

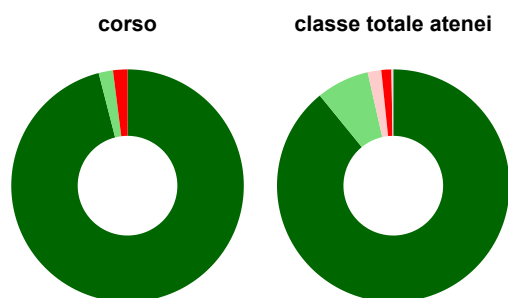
Laureati: **61**

Intervistati: **56**

Collettivo esaminato^(a): **54** [scheda di dettaglio](#)

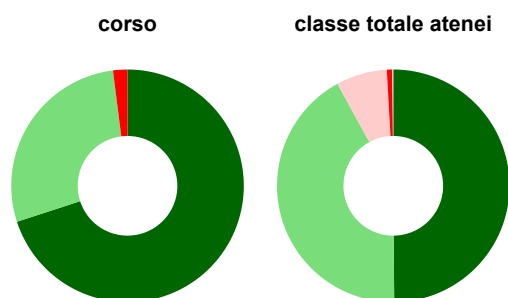
(a) Per una migliore confrontabilità della documentazione, si riportano i dati relativi ai **soli laureati che si sono iscritti al corso di laurea in anni recenti**, cioè a partire dal 2018: 54 di cui 50 intervistati.

Hanno frequentato regolarmente



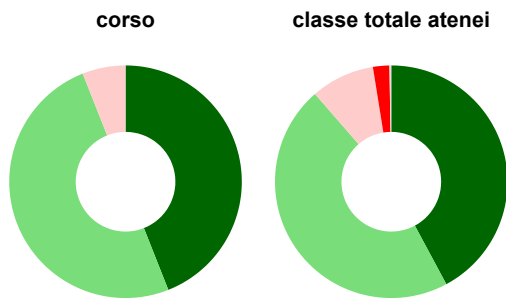
	corso	classe totale atenei
■ più del 75% degli insegnamenti previsti	96,0%	89,1%
■ tra il 50% e il 75%	2,0%	7,3%
■ tra il 25% e il 50%	-	1,9%
■ meno del 25%	2,0%	1,4%
■ non rispondono	-	0,3%
Totale	100%	100%

Hanno ritenuto il carico di studio degli insegnamenti adeguato alla durata del corso di studio



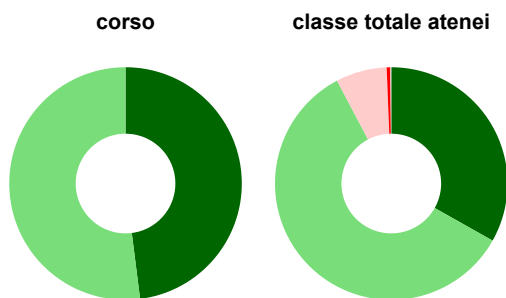
	corso	classe totale atenei
■ decisamente sì	70,0%	49,9%
■ più sì che no	28,0%	42,2%
■ più no che sì	-	7,1%
■ decisamente no	2,0%	0,8%
■ non rispondono	-	0,1%
Totale	100%	100%

Hanno ritenuto l'organizzazione degli esami (appelli, orari, informazioni, prenotazioni, ...) soddisfacente



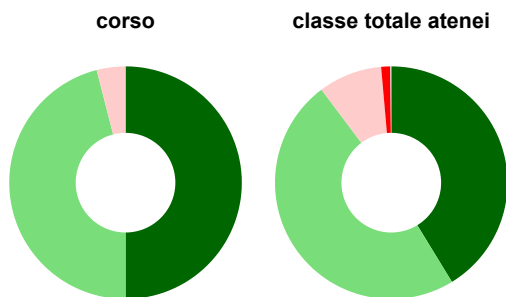
	corso	classe totale atenei
sempre o quasi sempre	44,0%	42,2%
per più della metà degli esami	50,0%	46,5%
per meno della metà degli esami	6,0%	8,9%
mai o quasi mai	-	2,3%
non rispondono	-	0,3%
Totale	100%	100%

Sono soddisfatti dei rapporti con i docenti in generale



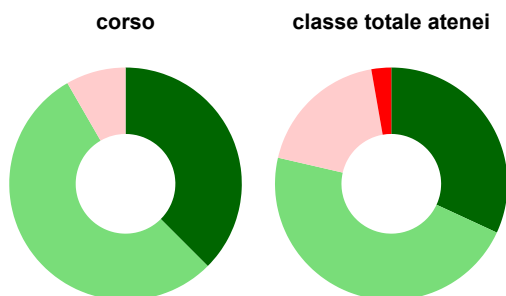
	corso	classe totale atenei
decisamente sì	48,0%	33,2%
più sì che no	52,0%	59,1%
più no che sì	-	7,1%
decisamente no	-	0,5%
non rispondono	-	0,1%
Totale	100%	100%

Sono complessivamente soddisfatti del corso di laurea



	corso	classe totale atenei
decisamente sì	50,0%	41,3%
più sì che no	46,0%	48,5%
più no che sì	4,0%	8,9%
decisamente no	-	1,3%
non rispondono	-	0,1%
Totale	100%	100%

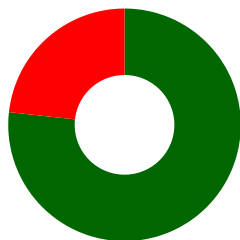
Valutazione delle aule



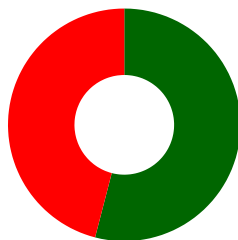
	corso	classe totale atenei
Hanno utilizzato le aule:	96,0%	96,5%
Valutazione (per 100 fruitori):		
sempre o quasi sempre adeguate	37,5%	31,9%
spesso adeguate	54,2%	46,7%
raramente adeguate	8,3%	18,6%
mai adeguate	-	2,8%
Totale	100%	100%

Valutazione delle postazioni informatiche

corso



classe totale atenei





Hanno utilizzato le postazioni informatiche:

corso classe totale atenei

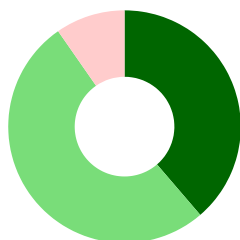
86,0% 89,2%

Valutazione (per 100 fruitori):

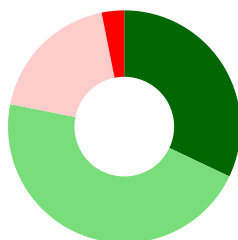
 in numero adeguato	76,7%	54,0%
 in numero inadeguato	23,3%	46,0%
Totale	100%	100%

Valutazione delle attrezzature per le altre attività didattiche (laboratori, attività pratiche, ...)

corso



classe totale atenei







Hanno utilizzato le attrezzature per le altre attività didattiche (laboratori, attività pratiche, ...):

corso classe totale atenei

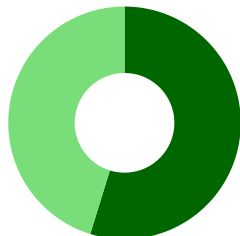
62,0% 84,9%

Valutazione (per 100 fruitori):

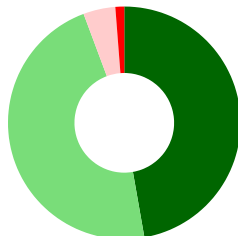
 sempre o quasi sempre adeguate	38,7%	32,0%
 spesso adeguate	51,6%	46,1%
 raramente adeguate	9,7%	18,8%
 mai adeguate	-	3,1%
Totale	100%	100%

Valutazione dei servizi di biblioteca (prestito/consultazione, orari di apertura, ...)

corso



classe totale atenei







Hanno utilizzato i servizi di biblioteca (prestito/consultazione, orari di apertura, ...):

corso classe totale atenei

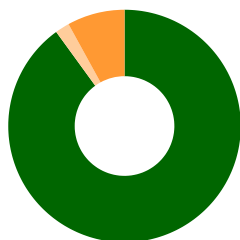
84,0% 82,3%

Valutazione (per 100 fruitori):

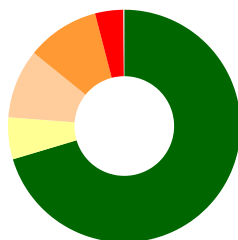
 decisamente positiva	54,8%	47,2%
 abbastanza positiva	45,2%	47,1%
 abbastanza negativa	-	4,5%
 decisamente negativa	-	1,2%
Totale	100%	100%


Si iscriverebbero di nuovo all'università?

corso



classe totale atenei




 sì, allo stesso corso dell'Ateneo

corso classe totale atenei


90,0% 70,4%

 sì, ma ad un altro corso dell'Ateneo

- 5,8%

 sì, allo stesso corso, ma in un altro Ateneo

2,0% 9,6%

 sì, ma ad un altro corso e in un altro Ateneo

8,0% 10,1%

 non si iscriverebbero più all'università

- 3,9%

 non rispondono

- 0,1%

Totale

100% **100%**

Condizione occupazionale

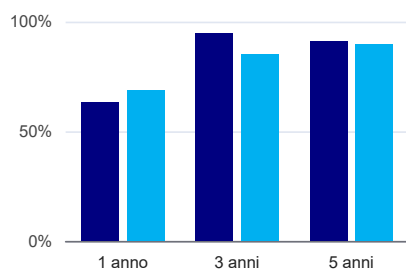
Anno di indagine: **2021**
dati aggiornati ad aprile 2022

Ateneo: **Università degli Studi di UDINE - laurea magistrale biennale**
Classe: **traduzione specialistica e interpretariato (LM-94)**
Corso: **traduzione e mediazione culturale (LM-94)**

(valori assoluti)	Laureati	Intervistati	Collettivo esaminato ^(b)	
Laureati del 2020 a 1 anno:	59	40	27	scheda di dettaglio
Laureati del 2018 a 3 anni:	49	25	19	scheda di dettaglio
Laureati del 2016 a 5 anni:	55	33	22	scheda di dettaglio

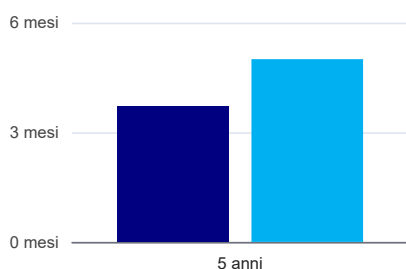
^(b) Per una migliore confrontabilità della documentazione, si riportano i dati relativi ai **solli laureati che non lavoravano al momento della laurea**.

Tasso di occupazione⁽¹⁾



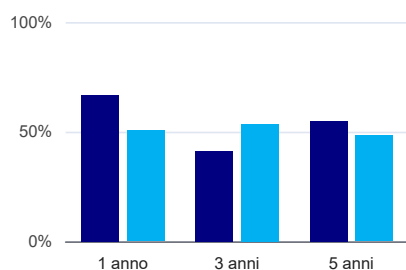
	1 anno	3 anni	5 anni
■ corso	63,0%	94,7%	90,9%
■ classe totale atenei	68,8%	85,2%	89,8%

Tempi di ingresso nel mercato del lavoro, dall'inizio della ricerca al reperimento del primo lavoro (medie, in mesi)



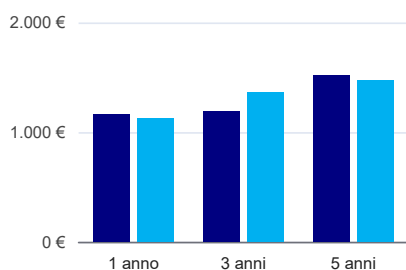
	1 anno	3 anni	5 anni
■ corso			3,7 mesi
■ classe totale atenei			5,0 mesi

Occupati che, nel lavoro, utilizzano in misura elevata le competenze acquisite con la laurea



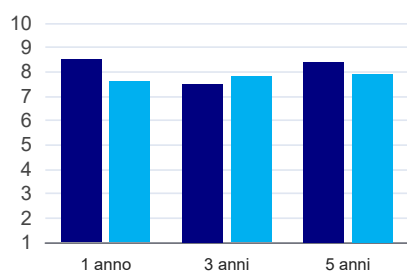
	1 anno	3 anni	5 anni
■ corso	66,7%	41,2%	55,0%
■ classe totale atenei	50,6%	53,5%	48,3%

Retribuzione mensile netta (medie, in euro)



	1 anno	3 anni	5 anni
■ corso	1.164€	1.192€	1.519€
■ classe totale atenei	1.129€	1.365€	1.476€

Soddisfazione per il lavoro svolto (medie, scala 1-10)



	1 anno	3 anni	5 anni
■ corso	8,5	7,5	8,4
■ classe totale atenei	7,6	7,8	7,9

(1) sono considerati occupati tutti coloro che dichiarano di svolgere una qualsiasi attività, anche di formazione o non in regola, purché retribuita.