

## Scheda Unica Annuale - Soddisfazione per il corso di studio concluso e condizione occupazionale dei laureati

### Opzioni:

I dati **non includono** i laureati di corsi equivalenti del 509.  
 I dati sono confrontati con il totale della **classe di laurea** del complesso degli atenei.

### Soddisfazione per il corso di studio concluso

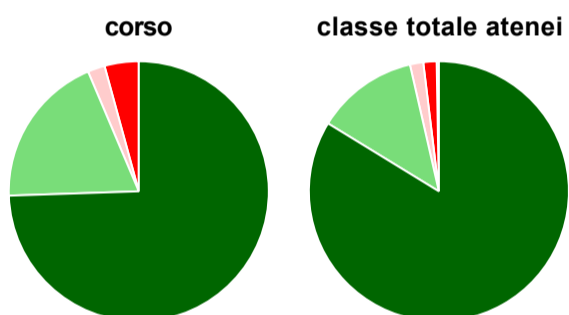
dati aggiornati ad aprile 2020

Ateneo: **Università degli Studi di UDINE - laurea magistrale biennale**  
 Classe: **traduzione specialistica e interpretariato (LM-94)**  
 Corso: **traduzione e mediazione culturale (LM-94)**

Laureati nell'anno solare 2019 (*valori assoluti*)  
 Laureati: **57**  
 Intervistati: **53**  
 Collettivo esaminato<sup>(a)</sup>: **51** [scheda di dettaglio](#)

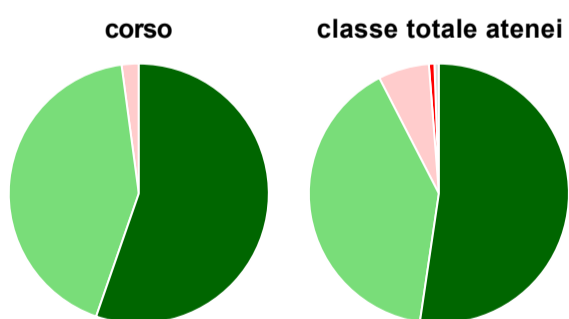
(a) Per una migliore confrontabilità della documentazione, si riportano i dati relativi ai **solli laureati che si sono iscritti al corso di laurea in anni recenti**, cioè a partire dal 2016: 51 di cui 47 intervistati.

#### Hanno frequentato regolarmente



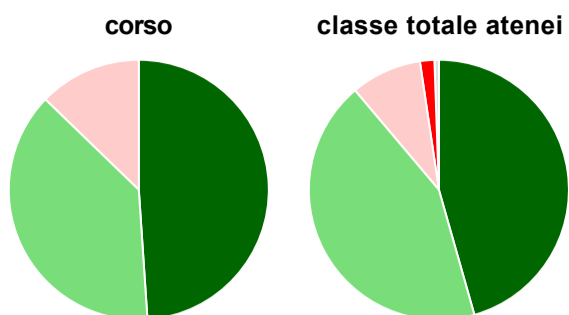
	corso	classe totale atenei
più del 75% degli insegnamenti previsti	74,5%	83,7%
tra il 50% e il 75%	19,1%	12,7%
tra il 25% e il 50%	2,1%	1,7%
meno del 25%	4,3%	1,7%
non rispondono	-	0,3%
<b>Totale</b>	<b>100%</b>	<b>100%</b>

#### Hanno ritenuto il carico di studio degli insegnamenti adeguato alla durata del corso di studio



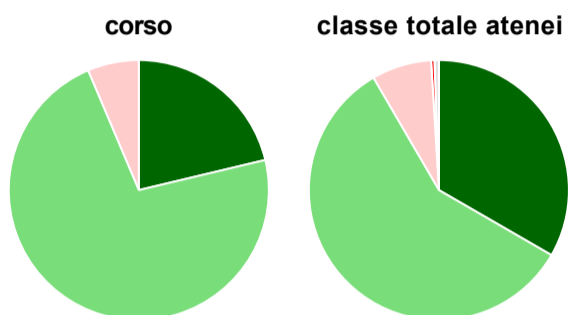
	corso	classe totale atenei
decisamente sì	55,3%	52,3%
più sì che no	42,6%	40,1%
più no che sì	2,1%	6,3%
decisamente no	-	0,7%
non rispondono	-	0,6%
<b>Totale</b>	<b>100%</b>	<b>100%</b>

### Hanno ritenuto l'organizzazione degli esami (appelli, orari, informazioni, prenotazioni, ...) soddisfacente



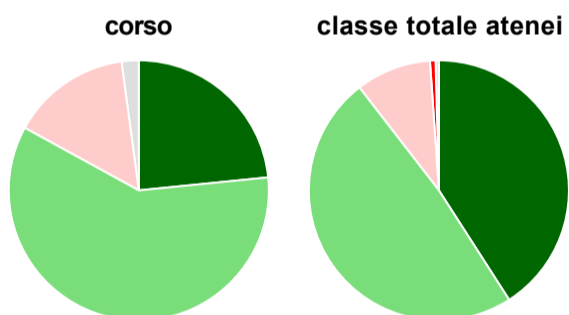
	corso	classe totale atenei
sempre o quasi sempre	48,9%	45,6%
per più della metà degli esami	38,3%	43,3%
per meno della metà degli esami	12,8%	8,8%
mai o quasi mai	-	1,8%
non rispondono	-	0,6%
<b>Totale</b>	<b>100%</b>	<b>100%</b>

### Sono soddisfatti dei rapporti con i docenti in generale



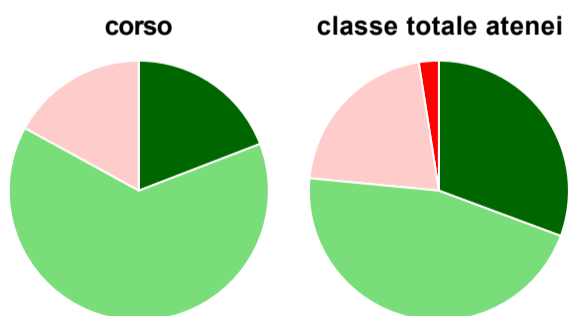
	corso	classe totale atenei
decisamente sì	21,3%	33,3%
più sì che no	72,3%	58,3%
più no che sì	6,4%	7,4%
decisamente no	-	0,4%
non rispondono	-	0,6%
<b>Totale</b>	<b>100%</b>	<b>100%</b>

### Sono complessivamente soddisfatti del corso di laurea



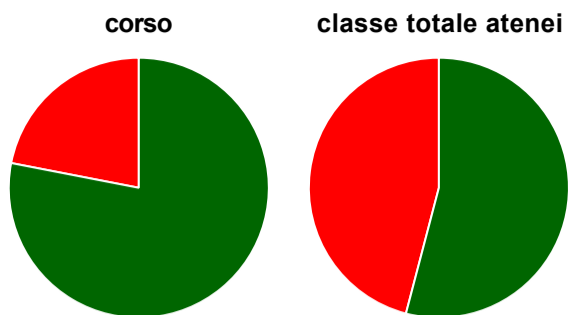
	corso	classe totale atenei
decisamente sì	23,4%	40,9%
più sì che no	59,6%	48,6%
più no che sì	14,9%	9,4%
decisamente no	-	0,7%
non rispondono	2,1%	0,4%
<b>Totale</b>	<b>100%</b>	<b>100%</b>

### Valutazione delle aule



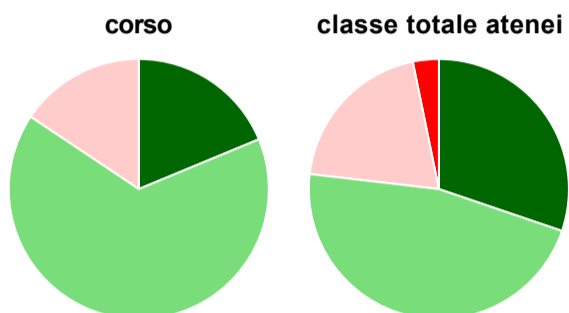
	corso	classe totale atenei
<b>Hanno utilizzato le aule:</b>	<b>100,0%</b>	<b>99,7%</b>
<b>Valutazione (per 100 fruitori):</b>		
sempre o quasi sempre adeguate	19,1%	30,7%
spesso adeguate	63,8%	45,9%
raramente adeguate	17,0%	21,0%
mai adeguate	-	2,5%
<b>Totale</b>	<b>100%</b>	<b>100%</b>

### Valutazione delle postazioni informatiche



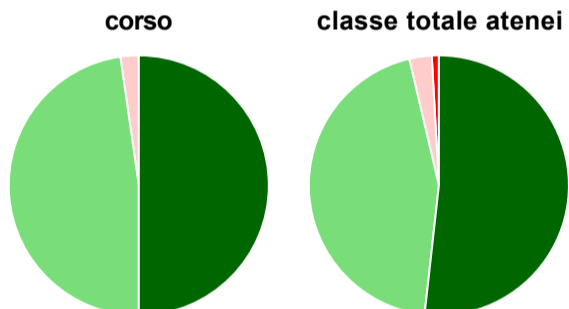
	corso	classe totale atenei
<b>Hanno utilizzato le postazioni informatiche:</b>	<b>87,2%</b>	<b>94,5%</b>
<b>Valutazione (per 100 fruitori):</b>		
in numero adeguato	78,0%	54,1%
in numero inadeguato	22,0%	45,9%
<b>Totale</b>	<b>100%</b>	<b>100%</b>

### Valutazione delle attrezzature per le altre attività didattiche (laboratori, attività pratiche, ...)



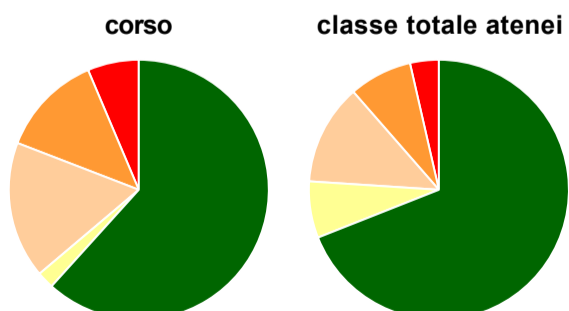
	corso	classe totale atenei
<b>Hanno utilizzato le attrezzature per le altre attività didattiche (laboratori, attività pratiche, ...):</b>	<b>68,1%</b>	<b>89,8%</b>
<b>Valutazione (per 100 fruitori):</b>		
sempre o quasi sempre adeguate	18,8%	30,2%
spesso adeguate	65,6%	46,6%
raramente adeguate	15,6%	19,9%
mai adeguate	-	3,2%
<b>Totale</b>	<b>100%</b>	<b>100%</b>

### Valutazione dei servizi di biblioteca (prestito/consultazione, orari di apertura, ...)



	corso	classe totale atenei
<b>Hanno utilizzato i servizi di biblioteca (prestito/consultazione, orari di apertura, ...):</b>	<b>93,6%</b>	<b>93,9%</b>
<b>Valutazione (per 100 fruitori):</b>		
decisamente positiva	50,0%	51,8%
abbastanza positiva	47,7%	44,6%
abbastanza negativa	2,3%	2,8%
decisamente negativa	-	0,9%
<b>Totale</b>	<b>100%</b>	<b>100%</b>

### Si iscriverebbero di nuovo all'università?



	corso	classe totale atenei
sì, allo stesso corso dell'Ateneo	61,7%	69,0%
sì, ma ad un altro corso dell'Ateneo	2,1%	7,0%
sì, allo stesso corso, ma in un altro Ateneo	17,0%	12,5%
sì, ma ad un altro corso e in un altro Ateneo	12,8%	7,9%
non si iscriverebbero più all'università	6,4%	3,6%
non rispondono	-	-
<b>Totale</b>	<b>100%</b>	<b>100%</b>

# Condizione occupazionale

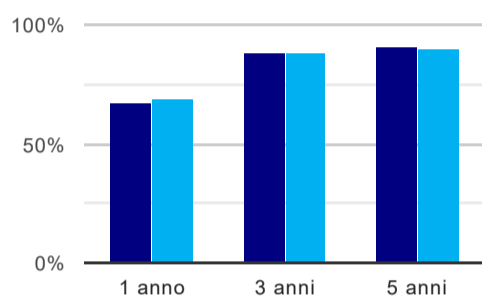
Anno di indagine: **2019**  
dati aggiornati ad aprile 2020

Ateneo: **Università degli Studi di UDINE - laurea magistrale biennale**  
Classe: **traduzione specialistica e interpretariato (LM-94)**  
Corso: **traduzione e mediazione culturale (LM-94)**

(valori assoluti)	Laureati	Intervistati	Collettivo esaminato <sup>(b)</sup>	
Laureati del 2018 a 1 anno:	49	30	21	<a href="#">scheda di dettaglio</a>
Laureati del 2016 a 3 anni:	55	39	32	<a href="#">scheda di dettaglio</a>
Laureati del 2014 a 5 anni:	74	45	34	<a href="#">scheda di dettaglio</a>

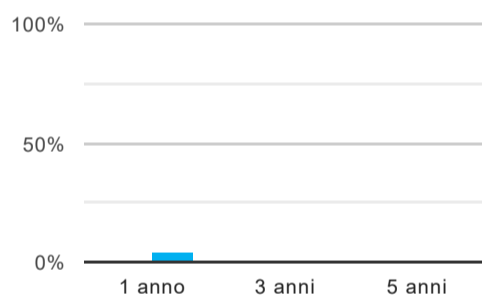
(b) Per una migliore confrontabilità della documentazione, si riportano i dati relativi ai **solli laureati che non lavoravano al momento della laurea**.

## Tasso di occupazione<sup>(1)</sup>



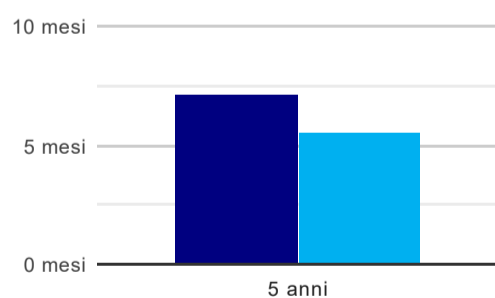
	1 anno	3 anni	5 anni
corso	66,7%	87,5%	91,2%
classe totale atenei	69,1%	87,6%	89,7%

## Laureati che non lavorano, non cercano lavoro, ma sono impegnati in un corso universitario o in un tirocinio/praticantato<sup>(2)</sup>



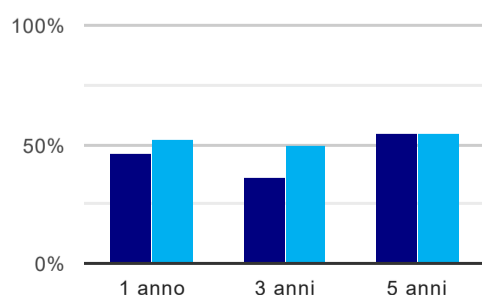
	1 anno	3 anni	5 anni
corso	-	-	-
classe totale atenei	4,5%	1,0%	0,3%

## Tempi di ingresso nel mercato del lavoro, dall'inizio della ricerca al reperimento del primo lavoro (medie, in mesi)



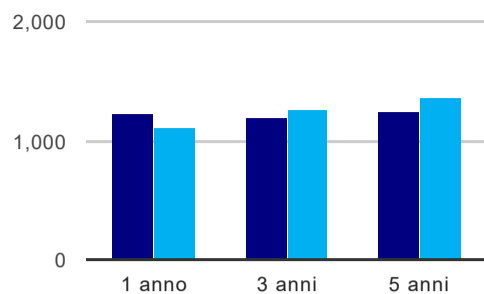
	1 anno	3 anni	5 anni
corso			7,2 mesi
classe totale atenei			5,6 mesi

## Occupati che, nel lavoro, utilizzano in misura elevata le competenze acquisite con la laurea



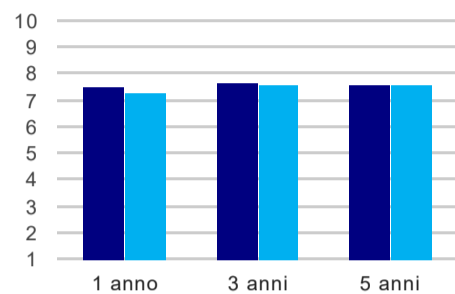
	1 anno	3 anni	5 anni
corso	46,2%	35,7%	54,8%
classe totale atenei	51,6%	49,7%	54,9%

### Retribuzione mensile netta (medie, in euro)



	1 anno	3 anni	5 anni
corso	1.223	1.198	1.242
classe totale atenei	1.101	1.257	1.368

### Soddisfazione per il lavoro svolto (medie, scala 1-10)



	1 anno	3 anni	5 anni
corso	7,5	7,7	7,5
classe totale atenei	7,3	7,6	7,6

(1) sono considerati occupati tutti coloro che dichiarano di svolgere una qualsiasi attività, anche di formazione o non in regola, purché retribuita.

(2) sono compresi quanti risultano impegnati in dottorati di ricerca, scuole di specializzazione, master universitari e, per i laureati di primo livello, altri corsi di laurea (di qualunque tipo, compresi i corsi attivati presso una delle Istituzioni di Alta Formazione Artistica e Musicale).