



**UNIVERSITÀ
DEGLI STUDI
DI UDINE**
hic sunt futura

Risultati questionario opinione studenti a.a. 2018-2019 e confronto con anni precedenti

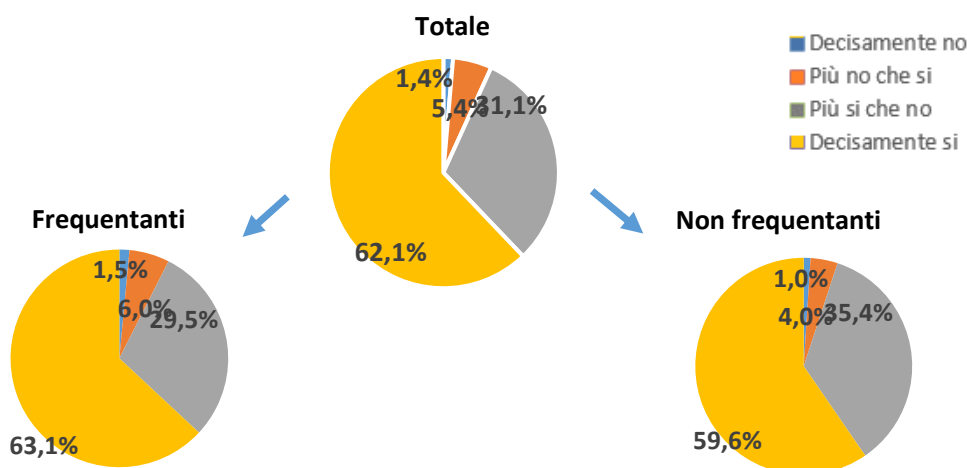
Corso di Laurea Magistrale in
LINGUE E LETTERATURE EUROPEE ED
EXTRAEUROPEE (LM-37)

LINGUE E LETTERATURE EUROPEE ED EXTRAEUROPEE

N. complessivo di questionari compilati: **389**

Nel complesso, è soddisfatto dell'insegnamento?

	Studenti frequentanti		Studenti non frequentanti		Totale	
	N. risposte	% col.	N. risposte	% col.	N. risposte	% col.
Decisamente no	4	1,5%	1	1,0%	5	1,4%
Più no che si	16	6,0%	4	4,0%	20	5,4%
Più si che no	79	29,5%	35	35,4%	114	31,1%
Decisamente si	169	63,1%	59	59,6%	228	62,1%
Totale	268	100,0%	99	100,0%	367	100,0%

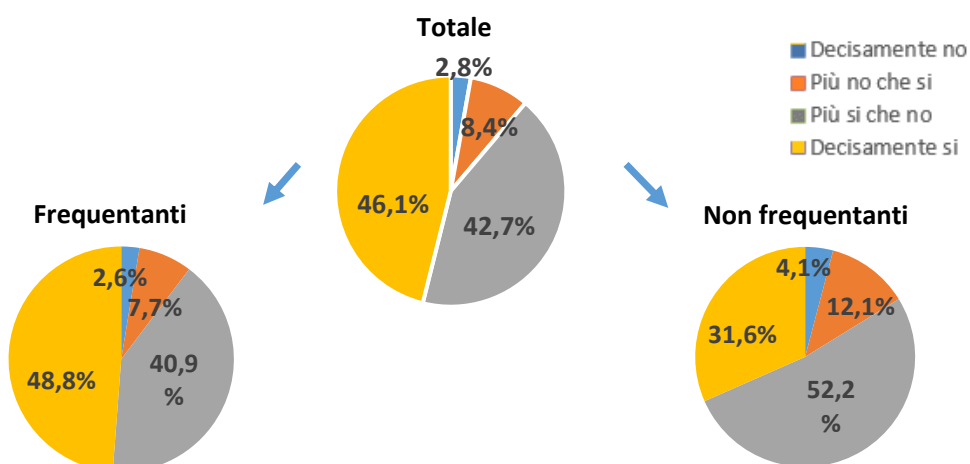


ATENEIO

N. complessivo di questionari compilati: **85.388**

Nel complesso, è soddisfatto dell'insegnamento?

	Studenti frequentanti		Studenti non frequentanti		Totale	
	N. risposte	% col.	N. risposte	% col.	N. risposte	% col.
Decisamente no	1.765	2,6%	518	4,1%	2.283	2,8%
Più no che si	5.227	7,7%	1.530	12,1%	6.757	8,4%
Più si che no	27.718	40,9%	6.621	52,2%	34.339	42,7%
Decisamente si	33.029	48,8%	4.005	31,6%	37.034	46,1%
Totale	67.739	100,0%	12.674	100,0%	80.413	100,0%



LINGUE E LETTERATURE EUROPEE ED EXTRAEUROPEE	Studenti frequentanti									Studenti non frequentanti								
	2016/17			2017/18			2018/19			2016/17			2017/18			2018/19		
	N.	Media	Dev. stand.	N.	Media	Dev. stand.	N.	Media	Dev. stand.	N.	Media	Dev. stand.	N.	Media	Dev. stand.	N.	Media	Dev. stand.
1. Le conoscenze preliminari possedute sono risultate sufficienti per la comprensione degli argomenti previsti nel programma d'esame?	373	3,4	0,657	342	3,3	0,810	264	3,4	0,744	90	3,3	0,690	104	3,3	0,650	105	3,5	0,589
2. Il carico di studio dell'insegnamento è proporzionato ai crediti assegnati?	374	3,4	0,678	341	3,4	0,719	269	3,5	0,716	94	3,5	0,582	105	3,3	0,658	106	3,5	0,650
3. Il materiale didattico (indicato e disponibile) è adeguato per lo studio della materia?	362	3,5	0,628	333	3,5	0,726	263	3,6	0,608	89	3,5	0,567	102	3,4	0,655	99	3,5	0,676
4. Le modalità di esame sono state definite in modo chiaro?	375	3,4	0,758	341	3,5	0,726	269	3,7	0,655	87	3,6	0,598	105	3,4	0,689	105	3,6	0,626
5. Gli orari di svolgimento di lezioni, esercitazioni e altre eventuali attività didattiche sono rispettati?	374	3,6	0,644	339	3,7	0,524	270	3,8	0,562									
6. Il docente stimola/motiva l'interesse verso la disciplina?	375	3,5	0,653	340	3,5	0,714	268	3,6	0,725									
7. Il docente espone gli argomenti in modo chiaro?	375	3,5	0,641	342	3,5	0,679	268	3,6	0,724									
8. Le attività didattiche integrative (esercitazioni, tutorati, laboratori, etc...) sono utili all'apprendimento della materia?	268	3,4	0,702	230	3,4	0,731	181	3,6	0,739									
9. L'insegnamento è stato svolto in maniera coerente con quanto dichiarato sul sito Web del corso di studio?	357	3,6	0,527	330	3,6	0,565	255	3,7	0,570									
10. Il docente è reperibile per chiarimenti e spiegazioni?	337	3,7	0,533	312	3,7	0,519	253	3,9	0,416	86	3,7	0,591	97	3,6	0,591	101	3,7	0,462
11. E' interessato/a agli argomenti trattati nell'insegnamento?	374	3,5	0,645	343	3,5	0,745	270	3,6	0,741	97	3,4	0,658	109	3,5	0,728	113	3,6	0,611
12. Nel complesso, è soddisfatto dell'insegnamento?	375	3,5	0,632	341	3,5	0,733	268	3,5	0,677	80	3,4	0,612	94	3,3	0,770	99	3,5	0,628

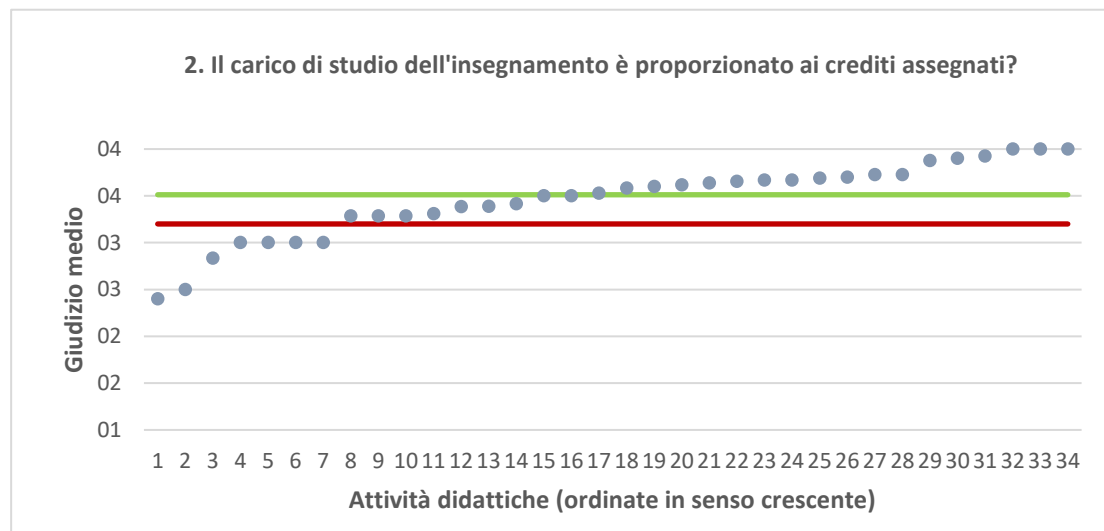
DILL - Lingue, Letterature, Comunicazione, Formazione e società	Studenti frequentanti									Studenti non frequentanti								
	2016/17			2017/18			2018/19			2016/17			2017/18			2018/19		
	N.	Media	Dev. stand.	N.	Media	Dev. stand.	N.	Media	Dev. stand.	N.	Media	Dev. stand.	N.	Media	Dev. stand.	N.	Media	Dev. stand.
1. Le conoscenze preliminari possedute sono risultate sufficienti per la comprensione degli argomenti previsti nel programma d'esame?	9.566	3,2	0,800	9.488	3,2	0,791	9.194	3,2	0,786	3.185	3,1	0,762	3.362	3,0	0,758	3.366	3,1	0,735
2. Il carico di studio dell'insegnamento è proporzionato ai crediti assegnati?	9.594	3,3	0,822	9.443	3,3	0,811	9.188	3,3	0,802	3.221	3,1	0,768	3.364	3,1	0,792	3.380	3,2	0,775
3. Il materiale didattico (indicato e disponibile) è adeguato per lo studio della materia?	9.428	3,4	0,735	9.325	3,4	0,720	9.062	3,4	0,740	3.148	3,2	0,757	3.328	3,2	0,767	3.323	3,2	0,743
4. Le modalità di esame sono state definite in modo chiaro?	9.661	3,5	0,733	9.524	3,5	0,739	9.240	3,5	0,729	3.146	3,3	0,786	3.292	3,3	0,744	3.296	3,4	0,721
5. Gli orari di svolgimento di lezioni, esercitazioni e altre eventuali attività didattiche sono rispettati?	9.674	3,6	0,620	9.568	3,7	0,564	9.294	3,7	0,568									
6. Il docente stimola/motiva l'interesse verso la disciplina?	9.637	3,4	0,757	9.529	3,4	0,751	9.246	3,4	0,757									
7. Il docente espone gli argomenti in modo chiaro?	9.662	3,4	0,735	9.561	3,4	0,728	9.272	3,4	0,736									
8. Le attività didattiche integrative (esercitazioni, tutorati, laboratori, etc...) sono utili all'apprendimento della materia?	7.598	3,4	0,733	7.428	3,4	0,708	7.332	3,4	0,727									
9. L'insegnamento è stato svolto in maniera coerente con quanto dichiarato sul sito Web del corso di studio?	8.722	3,5	0,623	8.418	3,6	0,603	8.175	3,6	0,614									
10. Il docente è reperibile per chiarimenti e spiegazioni?	8.424	3,6	0,605	8.300	3,6	0,599	8.004	3,7	0,592	2.556	3,5	0,703	2.601	3,5	0,683	2.589	3,5	0,714
11. E' interessato/a agli argomenti trattati nell'insegnamento?	9.674	3,4	0,711	9.563	3,4	0,713	9.274	3,4	0,713	3.378	3,3	0,757	3.493	3,3	0,727	3.523	3,3	0,755
12. Nel complesso, è soddisfatto dell'insegnamento?	9.650	3,4	0,727	9.527	3,4	0,702	9.254	3,4	0,714	2.841	3,1	0,766	2.982	3,2	0,750	3.036	3,2	0,717

N.B. : "N." corrisponde al numero di casi (risposte) validi. Valori medi calcolati assegnando: 1="Decisamente no"; 2="Più no che si"; 3="Più si che no"; 4="Decisamente si". La deviazione standard è una misura della dispersione attorno alla media dei giudizi espressi dagli studenti.

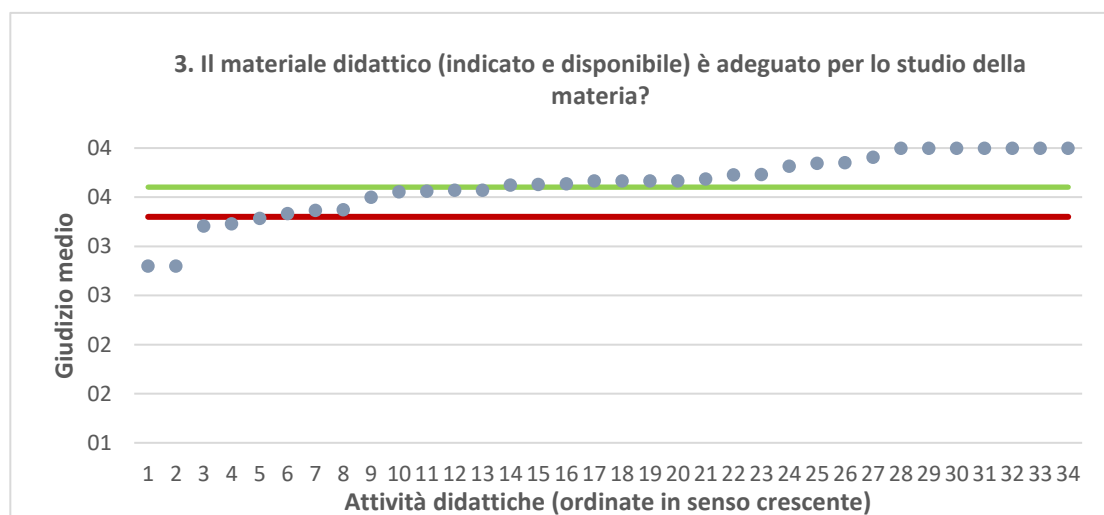
Note ai grafici:

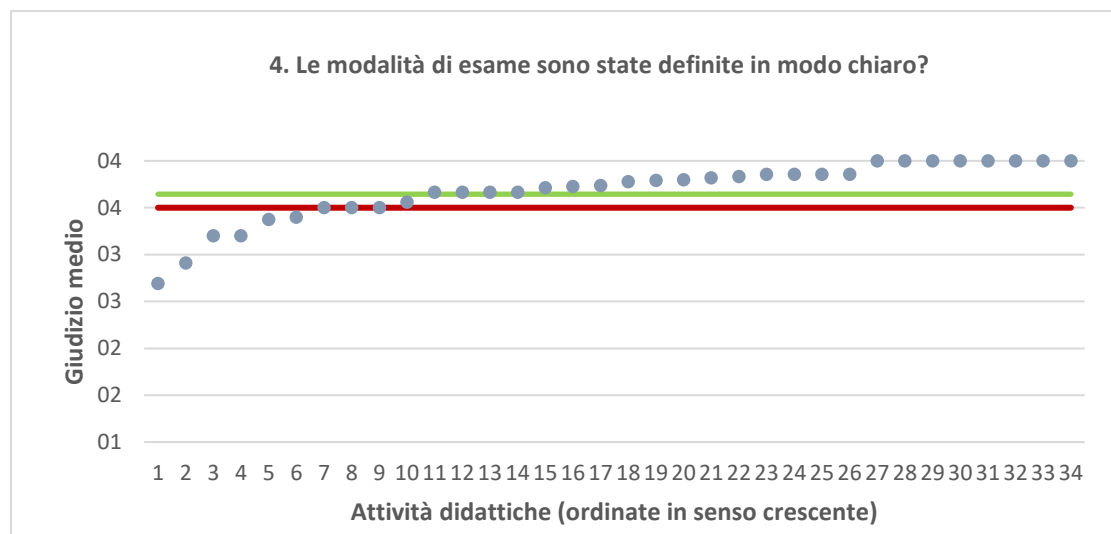
- i dati si riferiscono alle valutazioni dell' a.a. 2018-2019 relative agli studenti "frequentanti" e "non frequentanti";
 - la scala di valutazione utilizzata all'interno del questionario va da 1 a 4: 1 "Decisamente NO", 2 "Più NO che SI", 3 "Più SI che No", 4 "Decisamente SI";
 - nel caso in cui il valore medio di Ateneo coincida con il valore medio a livello di Corso di Studio all'interno del grafico sarà presente un'unica linea orizzontale di riferimento;
 - il questionario compilato dagli studenti "non frequentanti" contiene un numero di domande inferiore a quello rivolto agli studenti "frequentanti", pertanto, se le attività didattiche (AD) sono state valutate solamente da studenti "non frequentanti", tali AD non compariranno nella rappresentazione grafica delle domande somministrate ai soli studenti "frequentanti".
- Sarà presente un numero minore di AD anche nel caso in cui tutti gli studenti abbiano risposto "non so" a una specifica domanda.



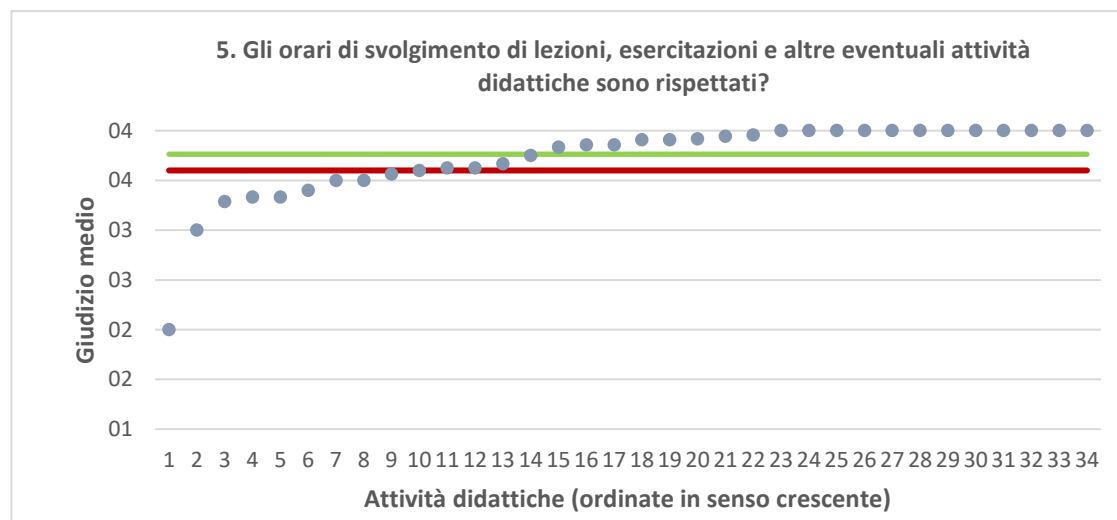


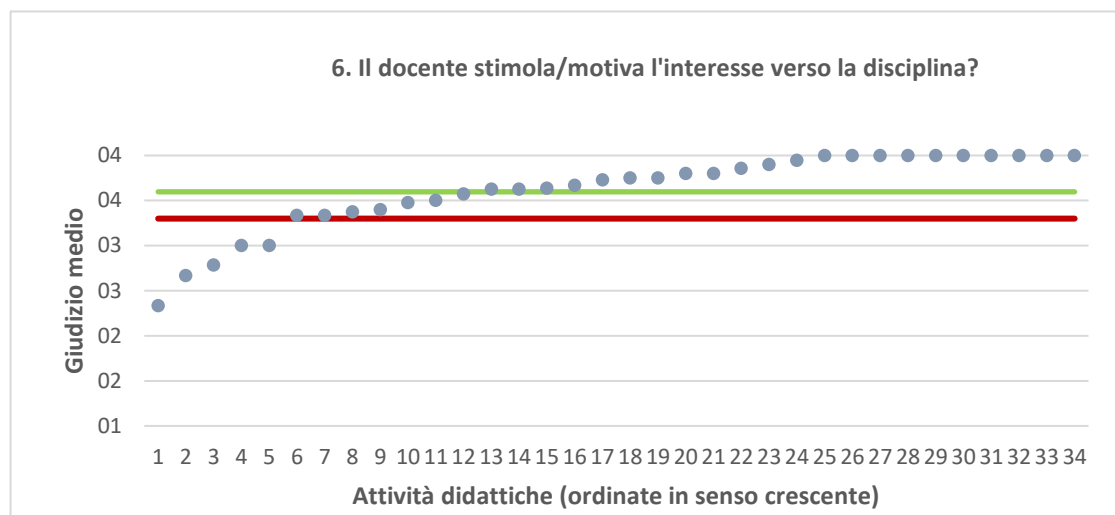
● Media punteggio Att. Didattica — Media punteggio Ateneo — Media punteggio CdS



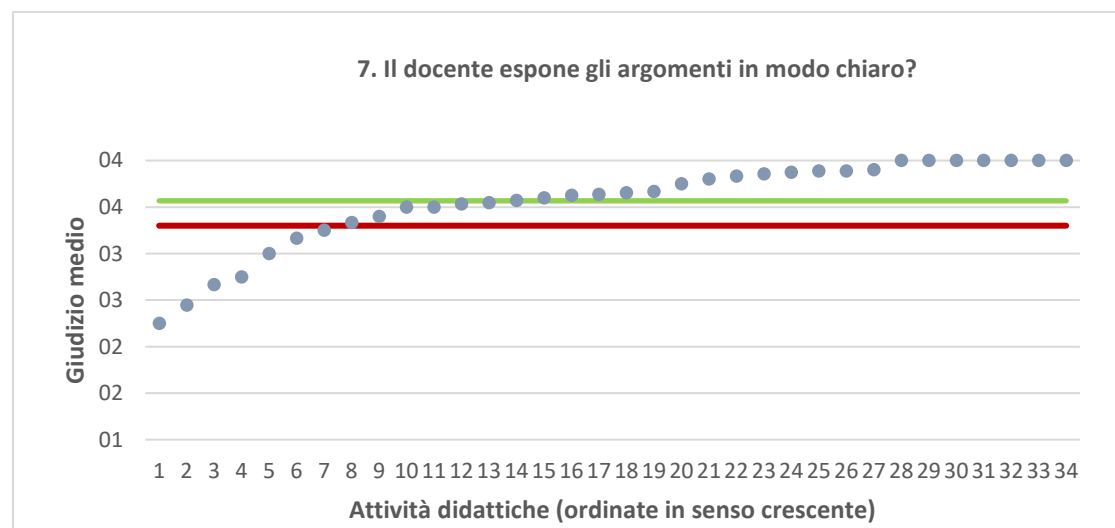


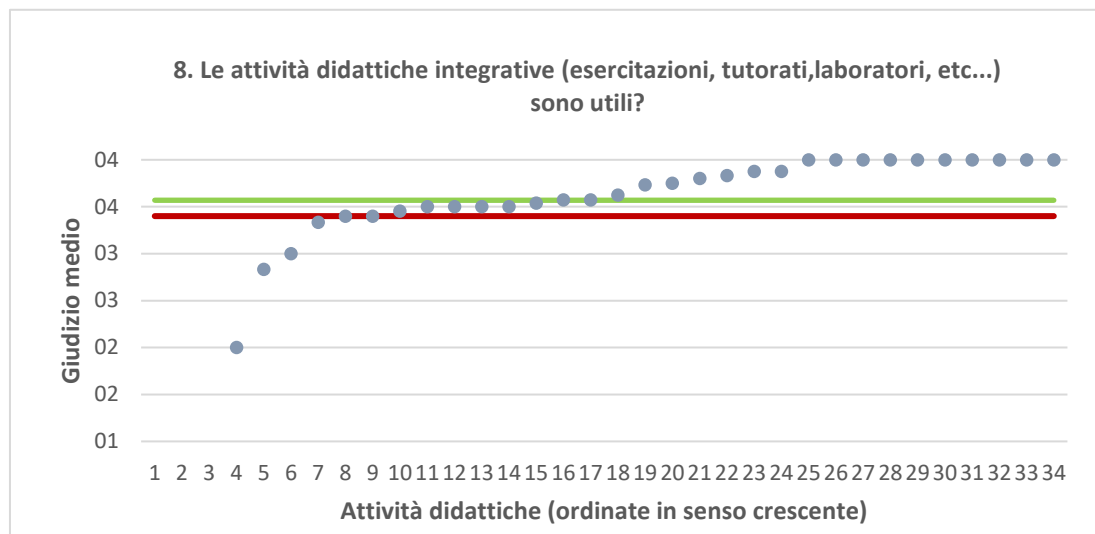
● Media punteggio Att. Didattica — Media punteggio Ateneo — Media punteggio CdS



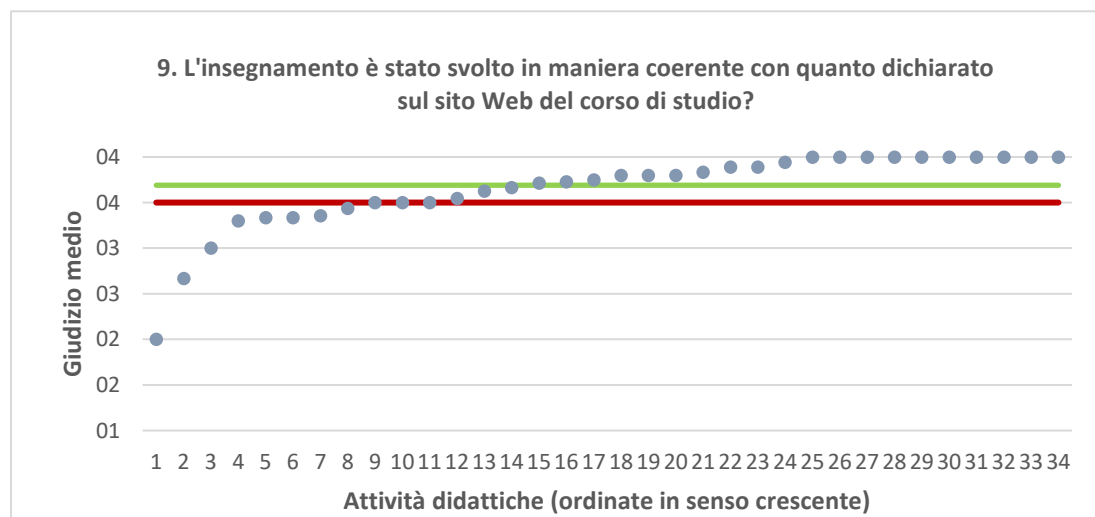


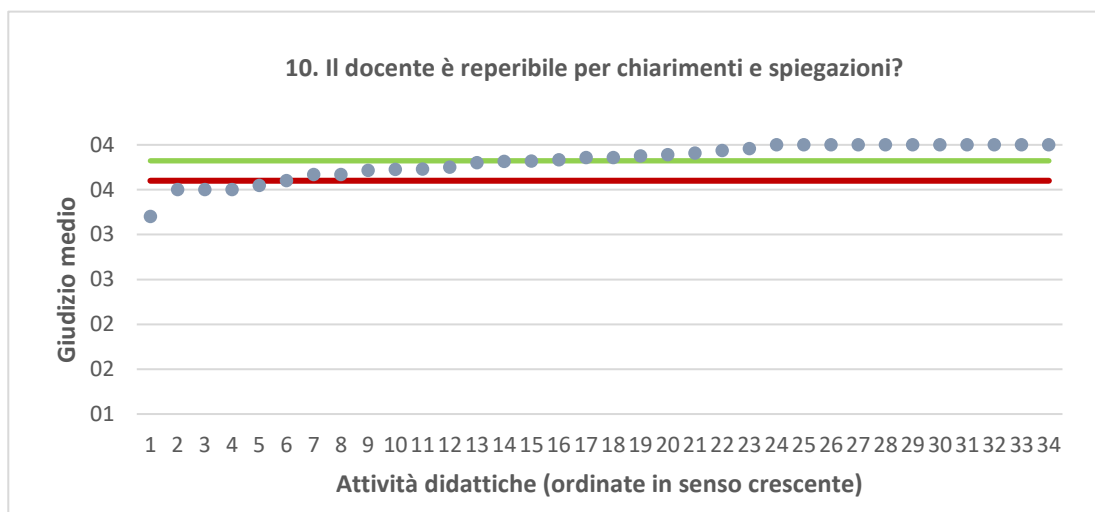
● Media punteggio Att. Didattica — Media punteggio Ateneo — Media punteggio CdS





● Media punteggio Att. Didattica — Media punteggio Ateneo — Media punteggio CdS





● Media punteggio Att. Didattica — Media punteggio Ateneo — Media punteggio CdS

