



**UNIVERSITÀ  
DEGLI STUDI  
DI UDINE**  
hic sunt futura

# **Risultati questionario opinione studenti** a.a. 2015-2016 e confronto con anni precedenti

**Corso di laurea magistrale in Lingue e letterature  
europee ed extra europee (LM-37)**

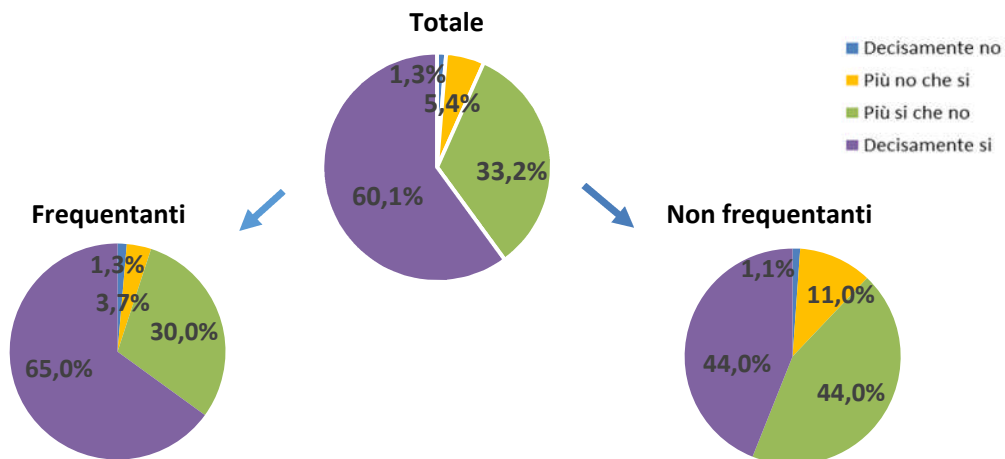
## LINGUE E LETTERATURE EUROPEE ED EXTRA EUROPEE

Cod. Corso 743

N. complessivo di questionari compilati: 417

Nel complesso, è soddisfatto dell'insegnamento?

	Studenti frequentanti		Studenti non frequentanti		Totale	
	N. risposte	% col.	N. risposte	% col.	N. risposte	% col.
Decisamente no	4	1,3%	1	1,1%	5	1,3%
Più no che si	11	3,7%	10	11,0%	21	5,4%
Più si che no	89	30,0%	40	44,0%	129	33,2%
Decisamente si	193	65,0%	40	44,0%	233	60,1%
<b>Totale</b>	<b>297</b>	<b>100,0%</b>	<b>91</b>	<b>100,0%</b>	<b>388</b>	<b>100,0%</b>

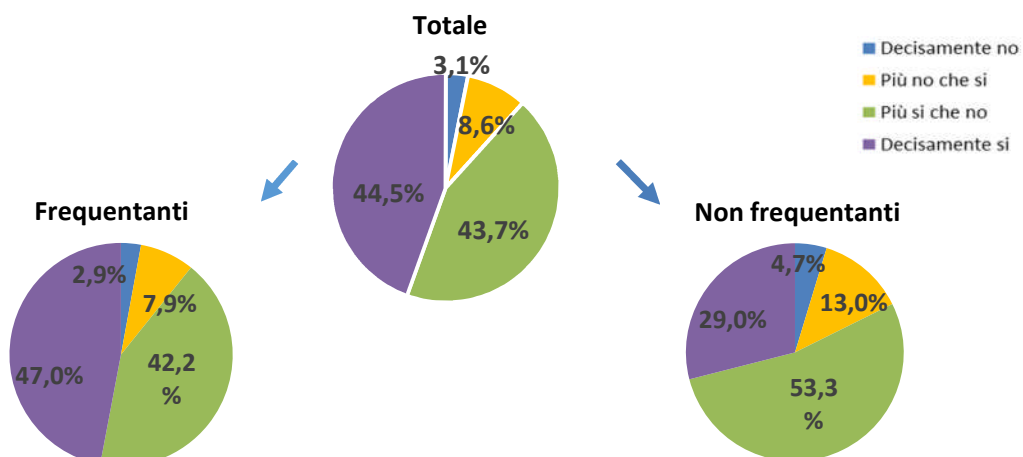


## ATENEO

N. complessivo di questionari compilati: 79.201

Nel complesso, è soddisfatto dell'insegnamento?

	Studenti frequentanti		Studenti non frequentanti		Totale	
	N. risposte	% col.	N. risposte	% col.	N. risposte	% col.
Decisamente no	1.864	2,9%	489	4,7%	2.353	3,1%
Più no che si	5.114	7,9%	1.347	13,0%	6.461	8,6%
Più si che no	27.334	42,2%	5.531	53,3%	32.865	43,7%
Decisamente si	30.437	47,0%	3.011	29,0%	33.448	44,5%
<b>Totale</b>	<b>64.749</b>	<b>100,0%</b>	<b>10.378</b>	<b>100,0%</b>	<b>75.127</b>	<b>100,0%</b>



Corso di Studio 743

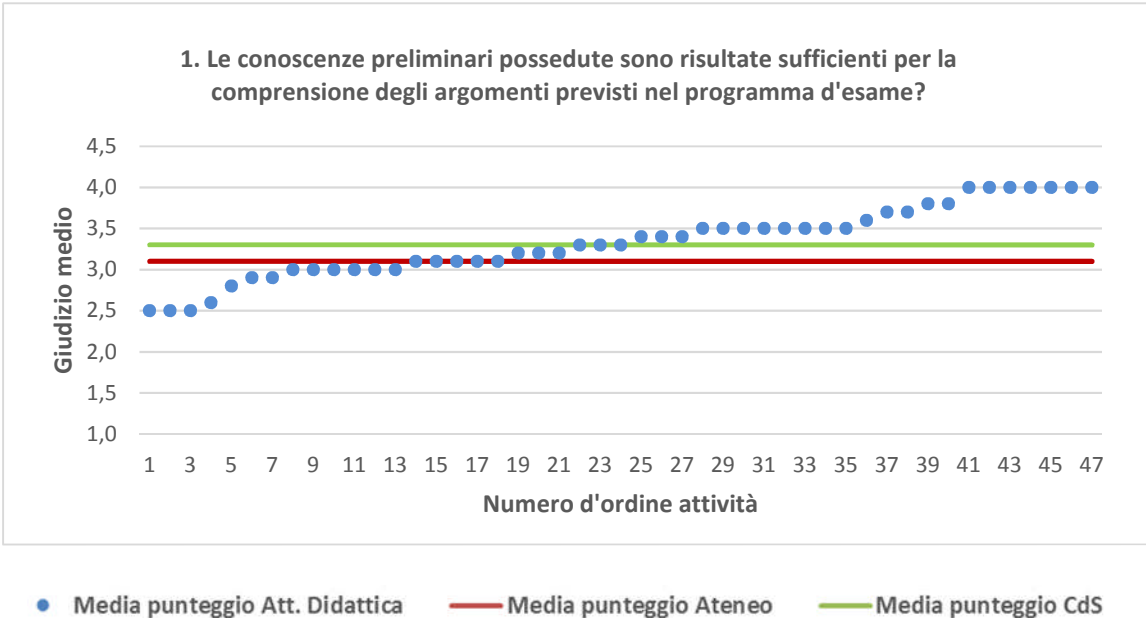
LINGUE E LETTERATURE EUROPEE ED EXTRA EUROPEE	Studenti frequentanti									Studenti non frequentanti								
	2013/14			2014/15			2015/16			2013/14			2014/15			2015/16		
	N.	Media	Dev. stand.	N.	Media	Dev. stand.	N.	Media	Dev. stand.	N.	Media	Dev. stand.	N.	Media	Dev. stand.	N.	Media	Dev. stand.
1. Le conoscenze preliminari possedute sono risultate sufficienti per la comprensione degli argomenti previsti nel programma d'esame?	193	3,4	0,799	276	3,3	0,728	298	3,4	0,735	31	3,3	0,693	62	3,2	0,721	102	3,1	0,718
2. Il carico di studio dell'insegnamento è proporzionato ai crediti assegnati?	192	3,4	0,784	279	3,4	0,742	299	3,5	0,677	31	3,4	0,564	64	3,3	0,836	104	3,3	0,714
3. Il materiale didattico (indicato e disponibile) è adeguato per lo studio della materia?	186	3,5	0,714	272	3,5	0,708	291	3,5	0,687	29	3,6	0,632	63	3,4	0,736	99	3,4	0,660
4. Le modalità di esame sono state definite in modo chiaro?	193	3,5	0,822	278	3,4	0,804	300	3,4	0,818	30	3,6	0,675	65	3,5	0,753	100	3,3	0,817
5. Gli orari di svolgimento di lezioni, esercitazioni e altre eventuali attività didattiche sono rispettati?	195	3,7	0,577	279	3,6	0,618	300	3,8	0,496									
6. Il docente stimola/motiva l'interesse verso la disciplina?	187	3,3	0,812	278	3,4	0,748	299	3,6	0,597									
7. Il docente espone gli argomenti in modo chiaro?	192	3,4	0,762	279	3,4	0,697	299	3,6	0,658									
8. Le attività didattiche integrative (esercitazioni, tutorati, laboratori, etc...) sono utili all'apprendimento della materia?	132	3,4	0,833	182	3,5	0,654	234	3,5	0,759									
9. L'insegnamento è stato svolto in maniera coerente con quanto dichiarato sul sito Web del corso di studio?	188	3,6	0,607	274	3,6	0,640	284	3,6	0,675									
10. Il docente è reperibile per chiarimenti e spiegazioni?	177	3,6	0,618	224	3,7	0,557	270	3,8	0,462	30	3,7	0,53	59	3,5	0,774	98	3,5	0,735
11. E' interessato/a agli argomenti trattati nell'insegnamento?	195	3,4	0,747	278	3,5	0,703	298	3,6	0,615	32	3,4	0,87	65	3,4	0,751	108	3,4	0,681
12. Nel complesso, è soddisfatto dell'insegnamento?				278	3,4	0,752	297	3,6	0,632				59	3,3	0,806	91	3,3	0,710

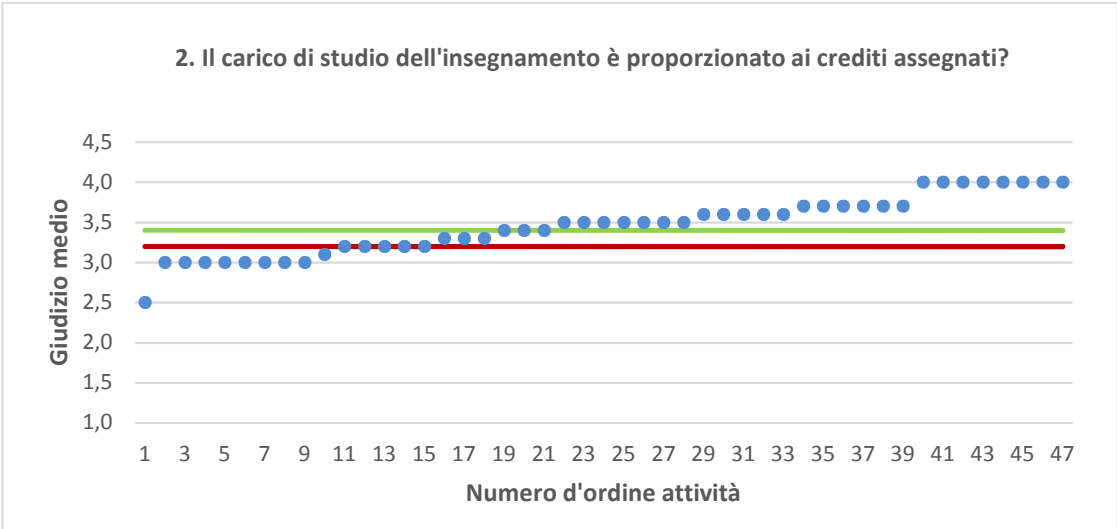
Dipartimento di Lingue e letterature, comunicazione, formazione e società (DILL)	Studenti frequentanti									Studenti non frequentanti								
	2013/14			2014/15			2015/16			2013/14			2014/15			2015/16		
	N.	Media	Dev. stand.	N.	Media	Dev. stand.	N.	Media	Dev. stand.	N.	Media	Dev. stand.	N.	Media	Dev. stand.	N.	Media	Dev. stand.
1. Le conoscenze preliminari possedute sono risultate sufficienti per la comprensione degli argomenti previsti nel programma d'esame?	7.164	3,2	0,832	7.495	3,1	0,818	9.289	3,2	0,817	1.752	3,1	0,789	1.520	3,0	0,819	2.773	3,1	0,764
2. Il carico di studio dell'insegnamento è proporzionato ai crediti assegnati?	7.098	3,2	0,850	7.466	3,2	0,856	9.293	3,2	0,841	1.752	3,0	0,875	1.525	3,0	0,838	2.783	3,0	0,839
3. Il materiale didattico (indicato e disponibile) è adeguato per lo studio della materia?	7.005	3,4	0,776	7.364	3,3	0,779	9.153	3,4	0,765	1.720	3,2	0,784	1.507	3,2	0,812	2.701	3,2	0,782
4. Le modalità di esame sono state definite in modo chiaro?	7.176	3,4	0,821	7.541	3,4	0,761	9.358	3,4	0,772	1.738	3,3	0,831	1.516	3,3	0,817	2.685	3,3	0,759
5. Gli orari di svolgimento di lezioni, esercitazioni e altre eventuali attività didattiche sono rispettati?	7.223	3,6	0,617	7.562	3,6	0,655	9.399	3,6	0,620									
6. Il docente stimola/motiva l'interesse verso la disciplina?	7.163	3,3	0,784	7.519	3,3	0,793	9.364	3,4	0,764									
7. Il docente espone gli argomenti in modo chiaro?	7.203	3,4	0,771	7.546	3,4	0,765	9.394	3,4	0,748									
8. Le attività didattiche integrative (esercitazioni, tutorati, laboratori, etc...) sono utili all'apprendimento della materia?	5.624	3,4	0,755	5.739	3,3	0,763	7.411	3,4	0,705									
9. L'insegnamento è stato svolto in maniera coerente con quanto dichiarato sul sito Web del corso di studio?	6.379	3,5	0,653	6.790	3,5	0,634	8.529	3,5	0,637									
10. Il docente è reperibile per chiarimenti e spiegazioni?	5.654	3,6	0,620	6.230	3,6	0,632	7.941	3,6	0,631	1.261	3,5	0,704	1.205	3,4	0,754	2.146	3,5	0,712
11. E' interessato/a agli argomenti trattati nell'insegnamento?	7.214	3,4	0,719	7.552	3,4	0,727	9.397	3,4	0,706	1.861	3,3	0,774	1.599	3,3	0,795	2.897	3,3	0,765
12. Nel complesso, è soddisfatto dell'insegnamento?				7.534	3,3	0,755	9.375	3,4	0,730				1.404	3,1	0,819	2.479	3,2	0,747

N.B. : "N." corrisponde al numero di casi (risposte) validi. Valori medi calcolati assegnando: 1="Decisamente no"; 2="Più no che si"; 3="Più si che no"; 4="Decisamente si". La deviazione standard è una misura della dispersione attorno alla media dei giudizi espressi dagli studenti.

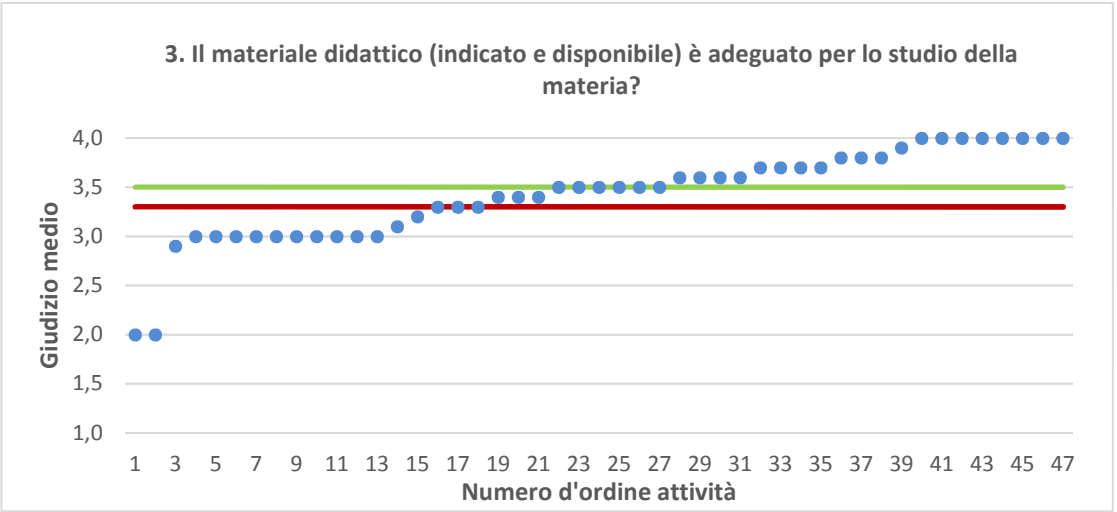
**Note ai grafici:**

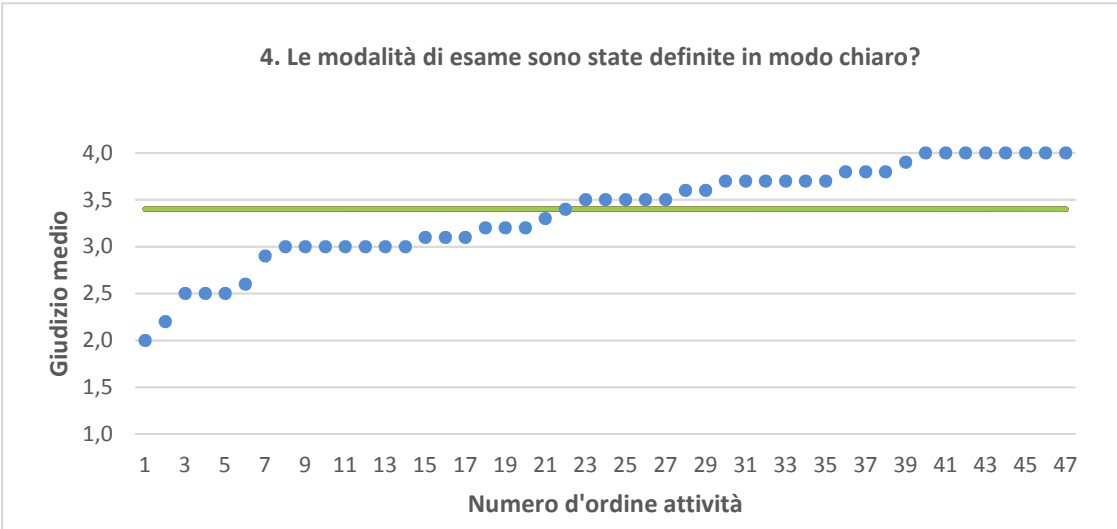
- i dati si riferiscono alle valutazioni dell' a.a. 2015-2016 relative agli studenti "frequentanti" e "non frequentanti";
  - la scala di valutazione utilizzata all'interno del questionario va da 1 a 4: 1 "Decisamente NO", 2 "Più NO che Sì", 3 "Più SI che No", 4 "Decisamente SI";
  - nel caso in cui il valore medio di Ateneo coincida con il valore medio a livello di Corso di Studio all'interno del grafico sarà presente un'unica linea orizzontale di riferimento;
  - il questionario compilato dagli studenti "non frequentanti" contiene un numero di domande inferiore a quello rivolto agli studenti "frequentanti", pertanto, se le attività didattiche (AD) sono state valutate solamente da studenti "non frequentanti", tali AD non compariranno nella rappresentazione grafica delle domande somministrate ai soli studenti "frequentanti".
- Sarà presente un numero minore di AD anche nel caso in cui tutti gli studenti abbiano risposto "non so" a una specifica domanda.



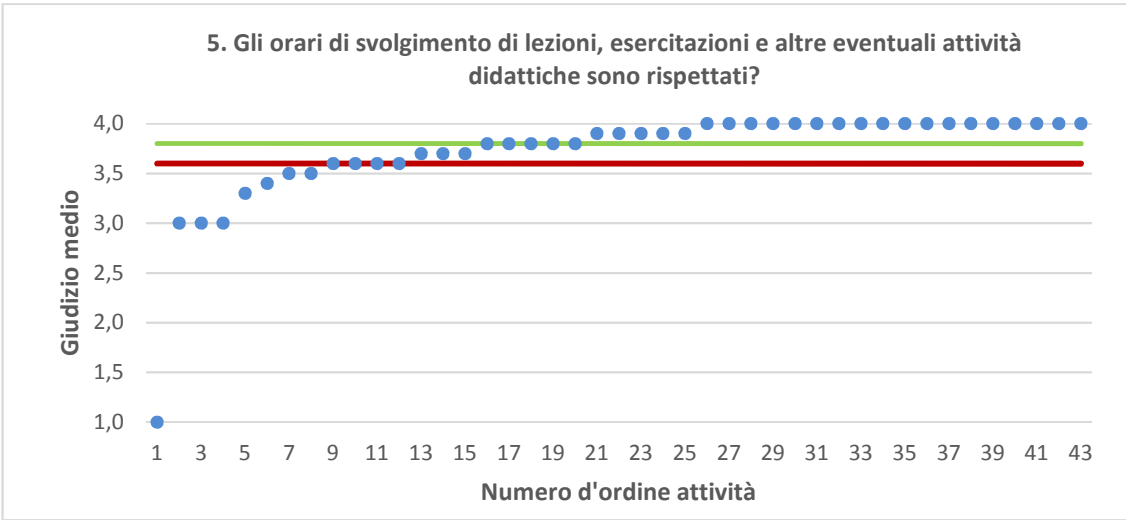


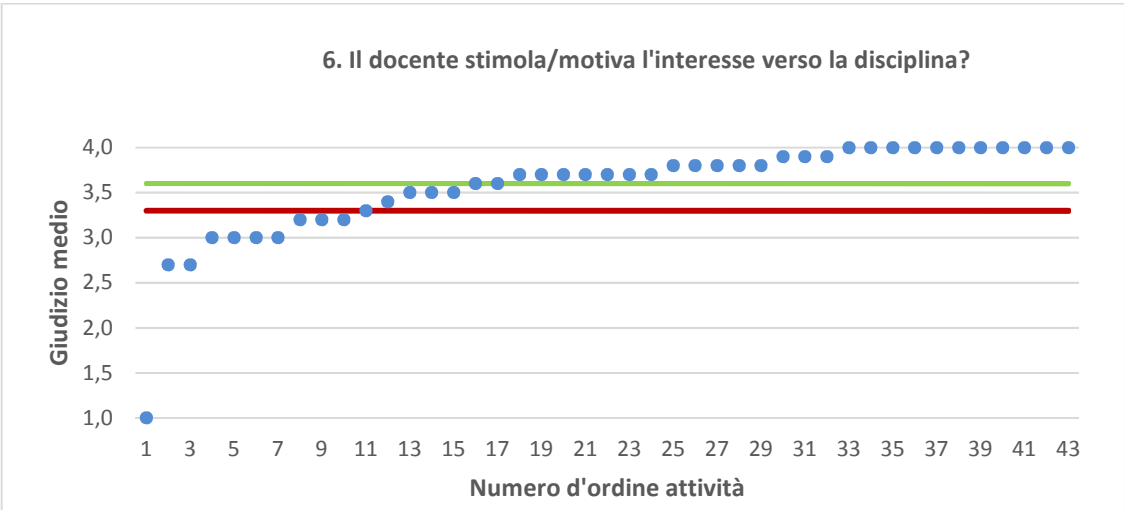
● Media punteggio Att. Didattica    — Media punteggio Ateneo    — Media punteggio CdS



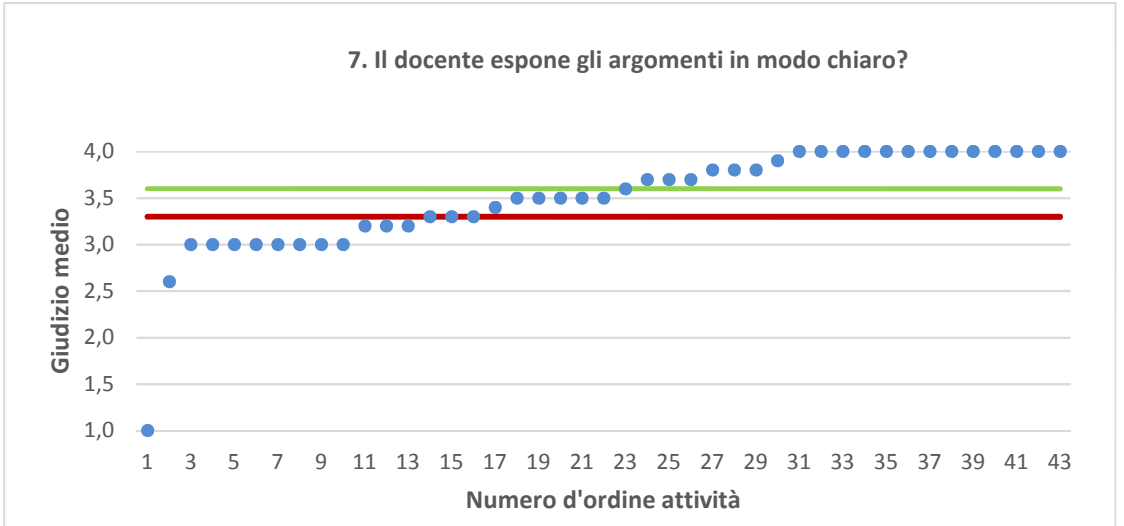


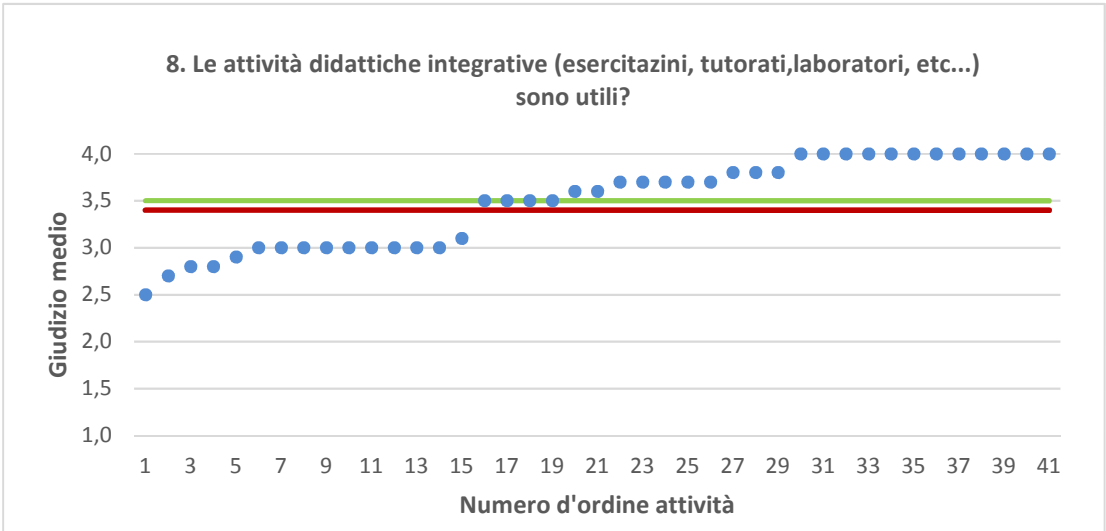
● Media punteggio Att. Didattica    — Media punteggio Ateneo    — Media punteggio CdS



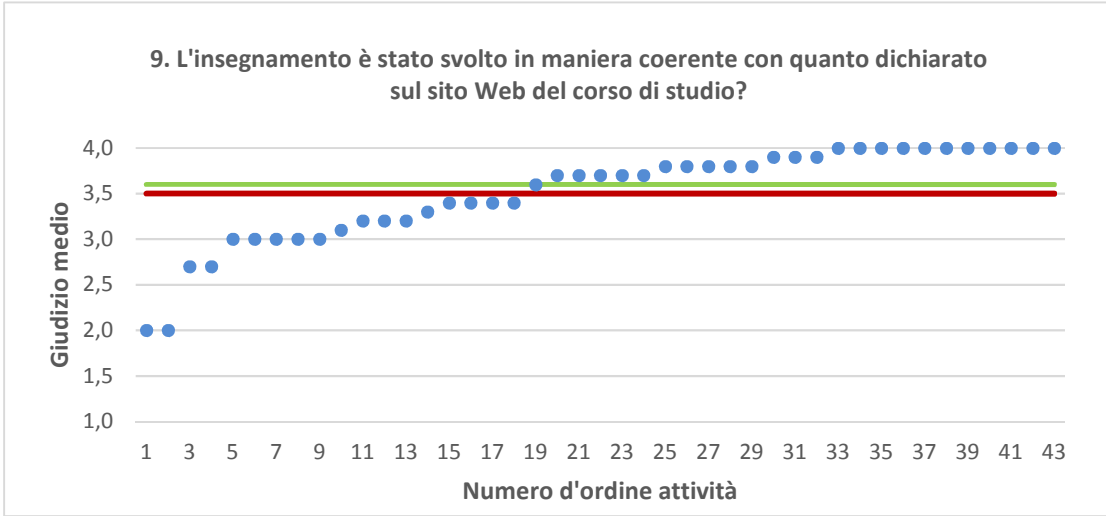


● Media punteggio Att. Didattica    — Media punteggio Ateneo    — Media punteggio CdS

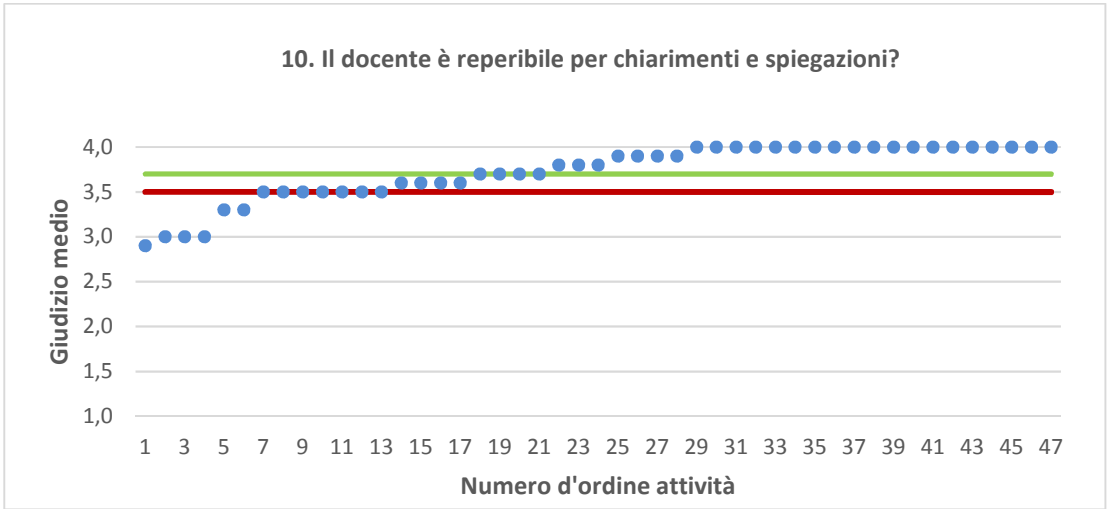




● Media punteggio Att. Didattica    — Media punteggio Ateneo    — Media punteggio CdS







● Media punteggio Att. Didattica    — Media punteggio Ateneo    — Media punteggio CdS

