



**UNIVERSITÀ
DEGLI STUDI
DI UDINE**



**PRESIDIO
DELLA
QUALITÀ**

Codice documento:
MOD_QUEST VAL DID rslt_00

Risultati questionario opinione studenti

- a.a. 2014/15 -

**Corso di laurea magistrale in Lingue e Letterature
europee ed extraeuropee**

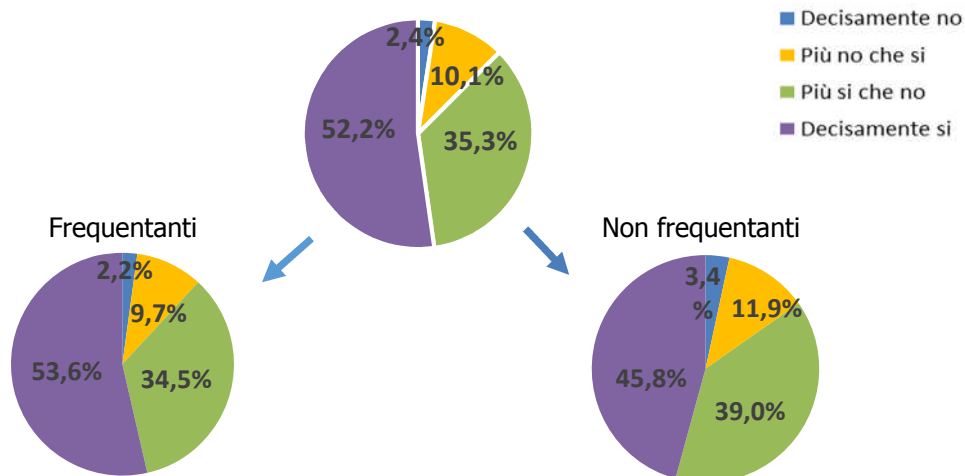
743 - LINGUE E LETTERATURE EUROPEE ED EXTRAEUROPEE

N. complessivo di questionari compilati: 337

La soddisfazione dell'insegnamento è stata rilevata con la seguente domanda:

"Nel complesso, è soddisfatto dell'insegnamento?"

	Studenti frequentanti		Studenti non frequentanti		Totale	
	N. risposte	% col.	N. risposte	% col.	N. risposte	% col.
Decisamente no	6	2,2%	2	3,4%	8	2,4%
Più no che si	27	9,7%	7	11,9%	34	10,1%
Più si che no	96	34,5%	23	39,0%	119	35,3%
Decisamente si	149	53,6%	27	45,8%	176	52,2%
Totale	278	100,0%	59	100,0%	337	100,0%



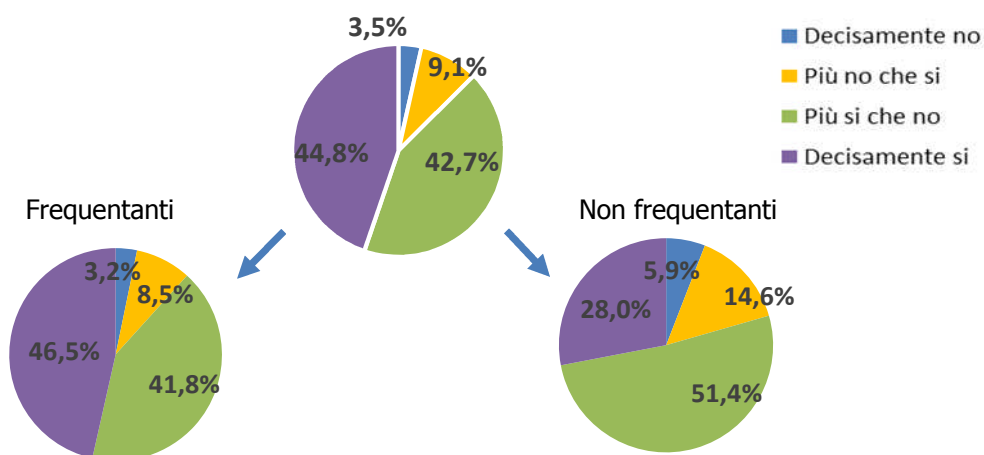
ATENEIO

N. complessivo di questionari compilati: 64.298

La soddisfazione dell'insegnamento è stata rilevata con la seguente domanda:

"Nel complesso, è soddisfatto dell'insegnamento?"

	Studenti frequentanti		Studenti non frequentanti		Totale	
	N. risposte	% col.	N. risposte	% col.	N. risposte	% col.
Decisamente no	1.887	3,2%	352	5,9%	2.239	3,5%
Più no che si	4.960	8,5%	867	14,6%	5.827	9,1%
Più si che no	24.400	41,8%	3.052	51,4%	27.452	42,7%
Decisamente si	27.117	46,5%	1.663	28,0%	28.780	44,8%
Totale	58.364	100,0%	5.934	100,0%	64.298	100,0%





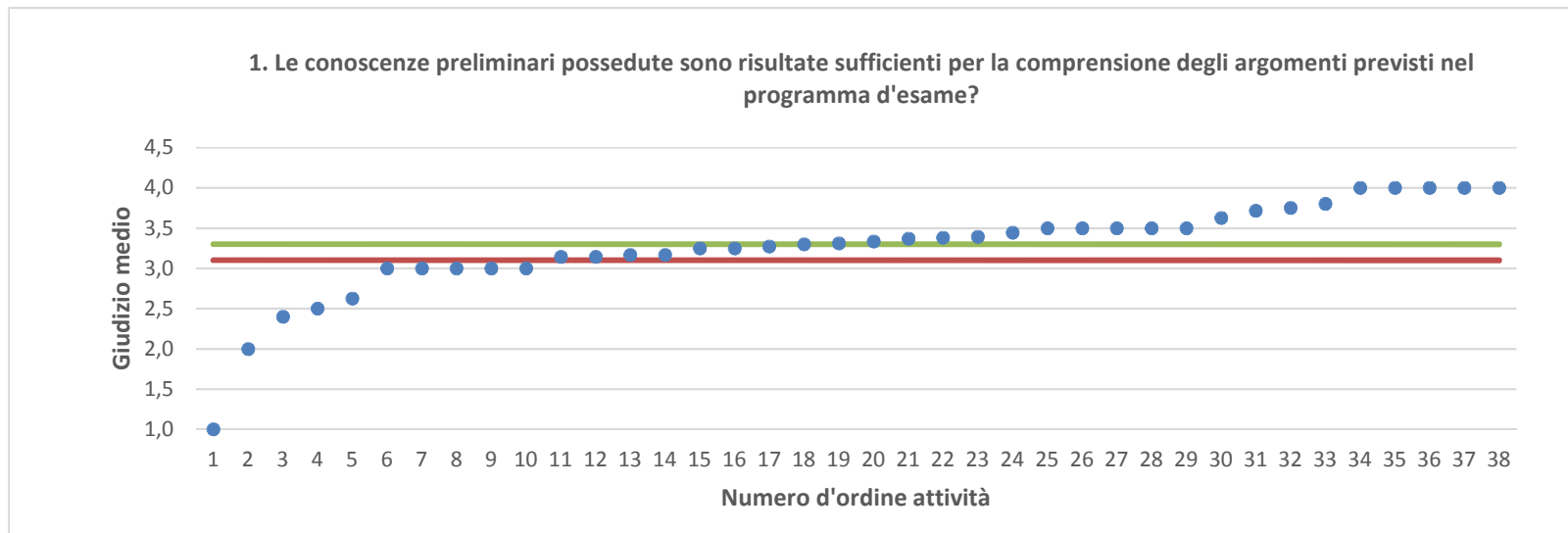
743 - LINGUE E LETTERATURE EUROPEE ED EXTRAEUROPEE	Studenti frequentanti									Studenti non frequentanti								
	2012/13			2013/14			2014/15			2012/13			2013/14			2014/15		
	N.	Media	Dev. stand.	N.	Media	Dev. stand.	N.	Media	Dev. stand.	N.	Media	Dev. stand.	N.	Media	Dev. stand.	N.	Media	Dev. stand.
1. Le conoscenze preliminari possedute sono risultate sufficienti per la comprensione degli argomenti previsti nel programma d'esame?	163	3,3	,80	193	3,4	0,799	276	3,3	0,728	66	3,3	0,775	31	3,3	0,693	62	3,2	0,721
2. Il carico di studio dell'insegnamento è proporzionato ai crediti assegnati?	158	3,2	,84	192	3,4	0,784	279	3,4	0,742	71	3,2	0,793	31	3,4	0,564	64	3,3	0,836
3. Il materiale didattico (indicato e disponibile) è adeguato per lo studio della materia?	159	3,4	,76	186	3,5	0,714	272	3,5	0,708	68	3,6	0,581	29	3,6	0,632	63	3,4	0,736
4. Le modalità di esame sono state definite in modo chiaro?	160	3,3	,81	193	3,5	0,822	278	3,4	0,804	60	3,6	0,696	30	3,6	0,675	65	3,5	0,753
5. Gli orari di svolgimento di lezioni, esercitazioni e altre eventuali attività didattiche sono rispettati?	164	3,7	,60	195	3,7	0,577	279	3,6	0,618									
6. Il docente stimola/motiva l'interesse verso la disciplina?	161	3,3	,82	187	3,3	0,812	278	3,4	0,748									
7. Il docente espone gli argomenti in modo chiaro?	163	3,3	,82	192	3,4	0,762	279	3,4	0,697									
8. Le attività didattiche integrative (esercitazioni, tutorati, laboratori, etc...) sono utili all'apprendimento della materia?	114	3,4	,74	132	3,4	0,833	182	3,5	0,654									
9. L'insegnamento è stato svolto in maniera coerente con quanto dichiarato sul sito Web del corso di studio?	158	3,5	,65	188	3,6	0,607	274	3,6	0,640									
10. Il docente è reperibile per chiarimenti e spiegazioni?	144	3,7	,57	177	3,6	0,618	224	3,7	0,557	65	3,5	0,686	30	3,7	0,535	59	3,5	0,774
11. E' interessato/a agli argomenti trattati nell'insegnamento?	163	3,4	,75	195	3,4	0,747	278	3,5	0,703	70	3,4	0,687	32	3,4	0,875	65	3,4	0,751
12. Nel complesso, è soddisfatto dell'insegnamento?							278	3,4	0,752							59	3,3	0,806

DIPARTIMENTO DI LINGUE E LETTERATURE STRANIERE (DILE)	Studenti frequentanti									Studenti non frequentanti								
	2012/13			2013/14			2014/15			2012/13			2013/14			2014/15		
	N.	Media	Dev. stand.	N.	Media	Dev. stand.	N.	Media	Dev. stand.	N.	Media	Dev. stand.	N.	Media	Dev. stand.	N.	Media	Dev. stand.
1. Le conoscenze preliminari possedute sono risultate sufficienti per la comprensione degli argomenti previsti nel programma d'esame?	3.631	3,2	0,823	3.194	3,2	0,810	3.334	3,2	0,787	785	3,1	0,808	489	3,2	0,784	461	3,1	0,827
2. Il carico di studio dell'insegnamento è proporzionato ai crediti assegnati?	3.596	3,2	0,833	3.159	3,3	0,799	3.327	3,3	0,801	793	3,2	0,793	502	3,1	0,844	460	3,1	0,826
3. Il materiale didattico (indicato e disponibile) è adeguato per lo studio della materia?	3.547	3,4	0,764	3.102	3,4	0,756	3.233	3,4	0,729	784	3,3	0,762	483	3,3	0,760	445	3,3	0,763
4. Le modalità di esame sono state definite in modo chiaro?	3.634	3,5	0,775	3.195	3,4	0,772	3.364	3,5	0,713	773	3,3	0,876	484	3,2	0,880	450	3,3	0,778
5. Gli orari di svolgimento di lezioni, esercitazioni e altre eventuali attività didattiche sono rispettati?	3.655	3,6	0,619	3.220	3,7	0,584	3.369	3,7	0,539									
6. Il docente stimola/motiva l'interesse verso la disciplina?	3.620	3,3	0,830	3.186	3,3	0,777	3.347	3,4	0,762									
7. Il docente espone gli argomenti in modo chiaro?	3.648	3,4	0,777	3.212	3,4	0,744	3.366	3,4	0,712									
8. Le attività didattiche integrative (esercitazioni, tutorati, laboratori, etc...) sono utili all'apprendimento della materia?	2.466	3,3	0,801	2.234	3,3	0,757	2.091	3,3	0,777									
9. L'insegnamento è stato svolto in maniera coerente con quanto dichiarato sul sito Web del corso di studio?	3.427	3,5	0,681	3.020	3,5	0,638	3.181	3,6	0,598									
10. Il docente è reperibile per chiarimenti e spiegazioni?	2.807	3,7	0,584	2.588	3,7	0,585	2.770	3,7	0,545	673	3,5	0,744	404	3,5	0,726	395	3,5	0,713
11. E' interessato/a agli argomenti trattati nell'insegnamento?	3.656	3,4	0,754	3.217	3,4	0,733	3.363	3,4	0,729	833	3,4	0,751	531	3,3	0,769	486	3,2	0,768
12. Nel complesso, è soddisfatto dell'insegnamento?							3.361	3,4	0,716							426	3,2	0,794

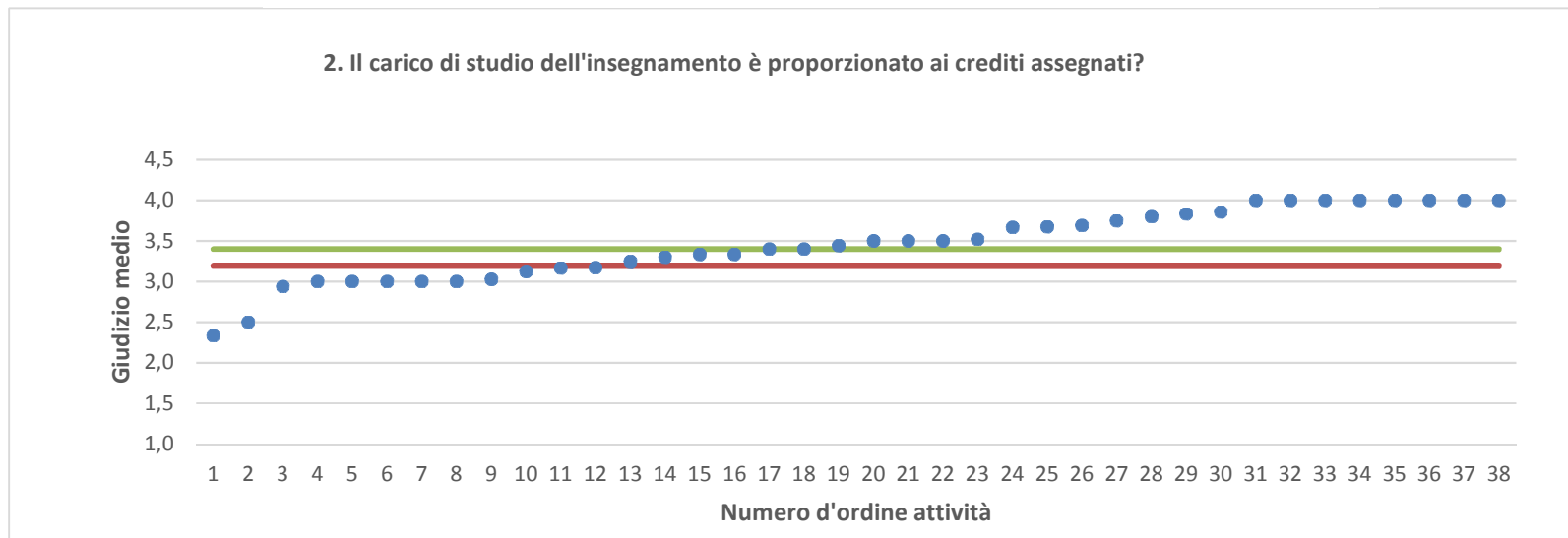
N.B. : Valori medi calcolati assegnando: 1="Decisamente no"; 2="Più no che si"; 3="Più si che no"; 4="Decisamente si".

La deviazione standard è una misura della dispersione attorno alla media dei giudizi espressi dagli studenti.

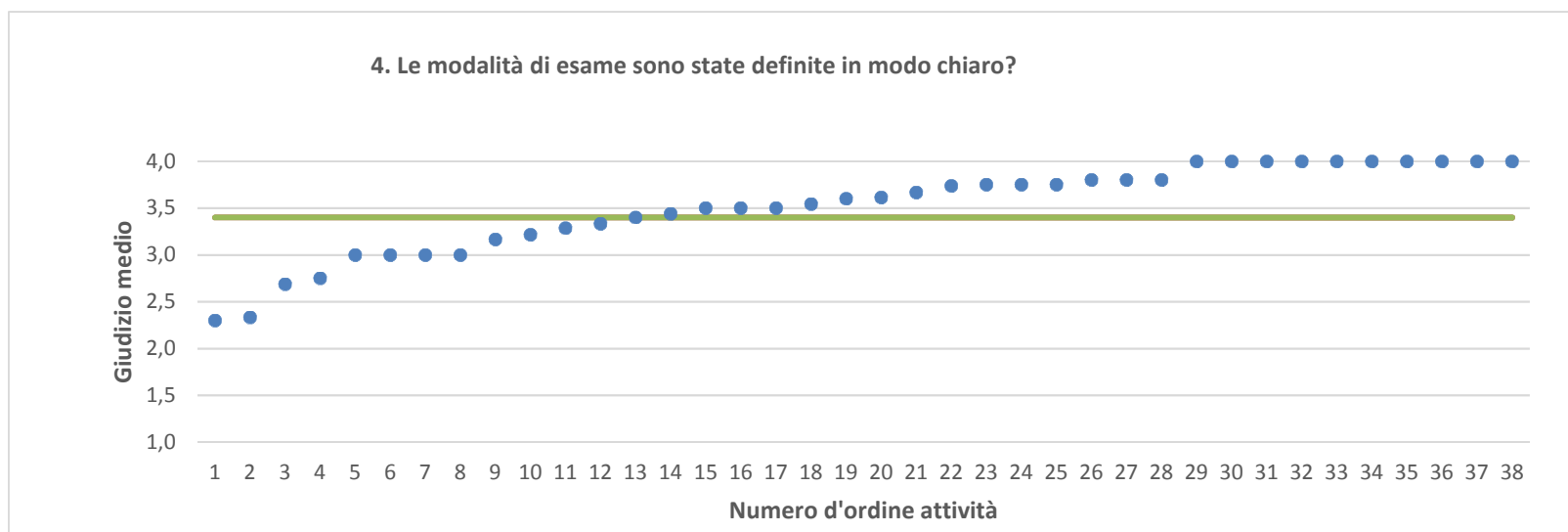
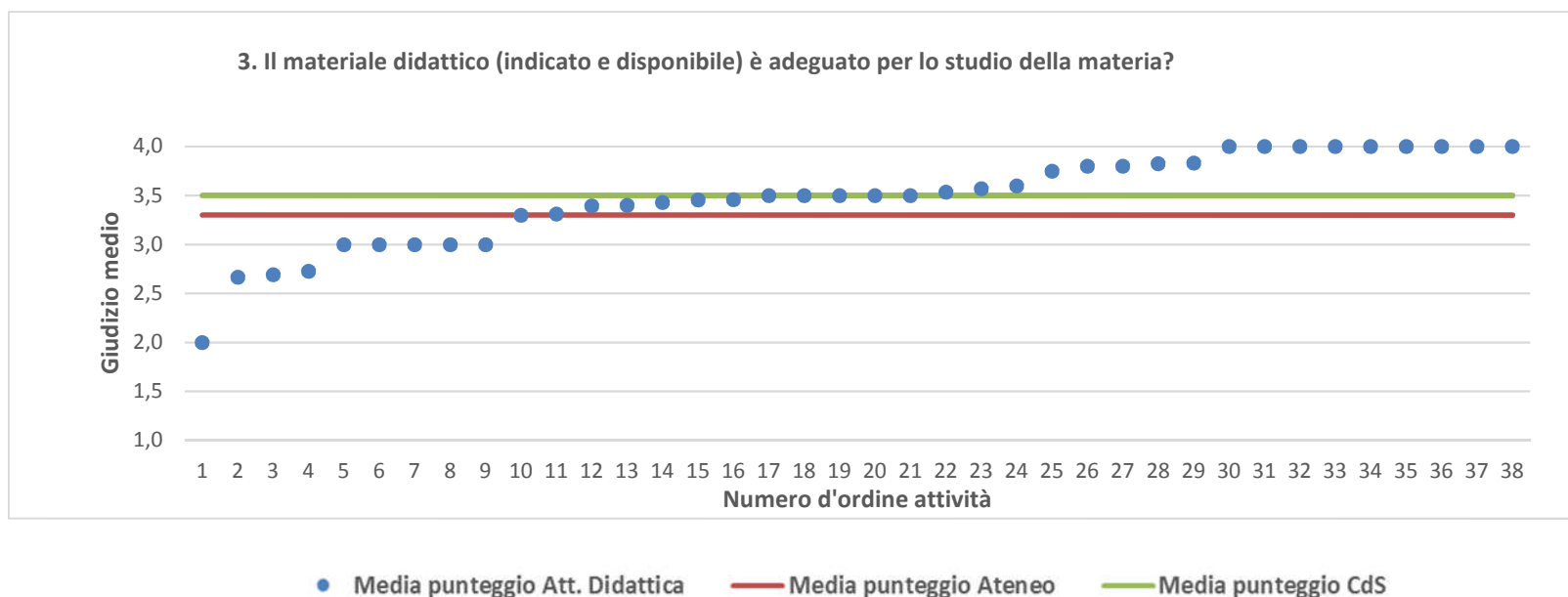
"N." corrisponde al numero di casi (risposte) validi.



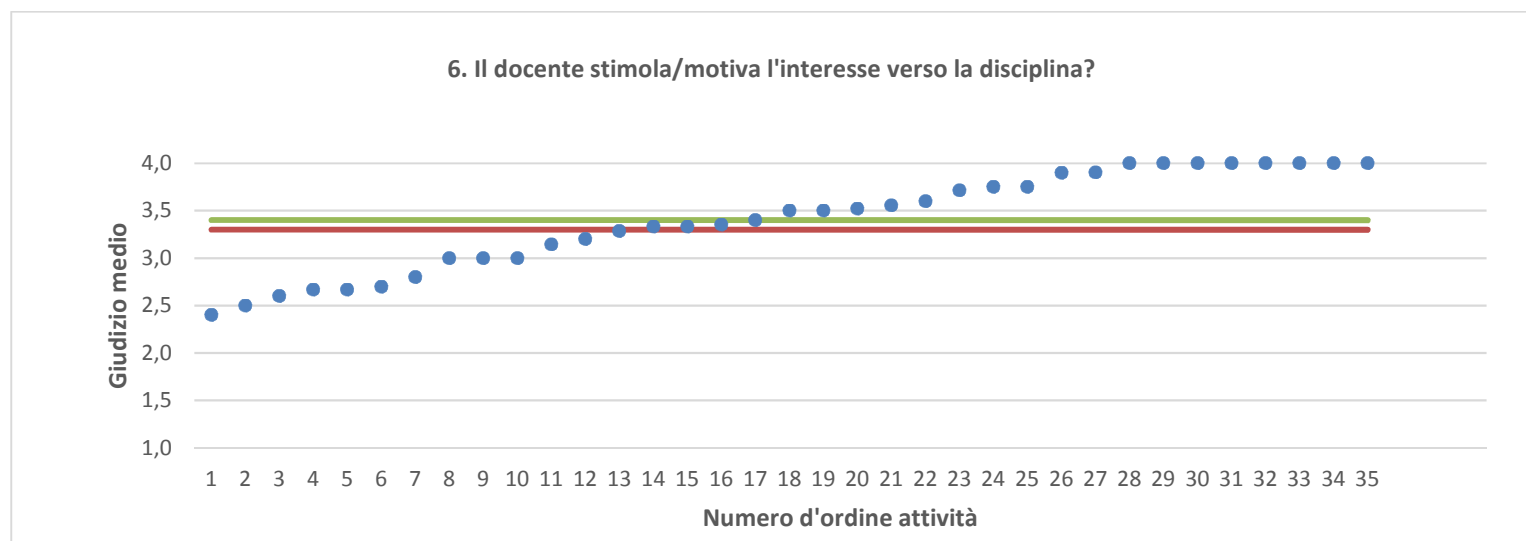
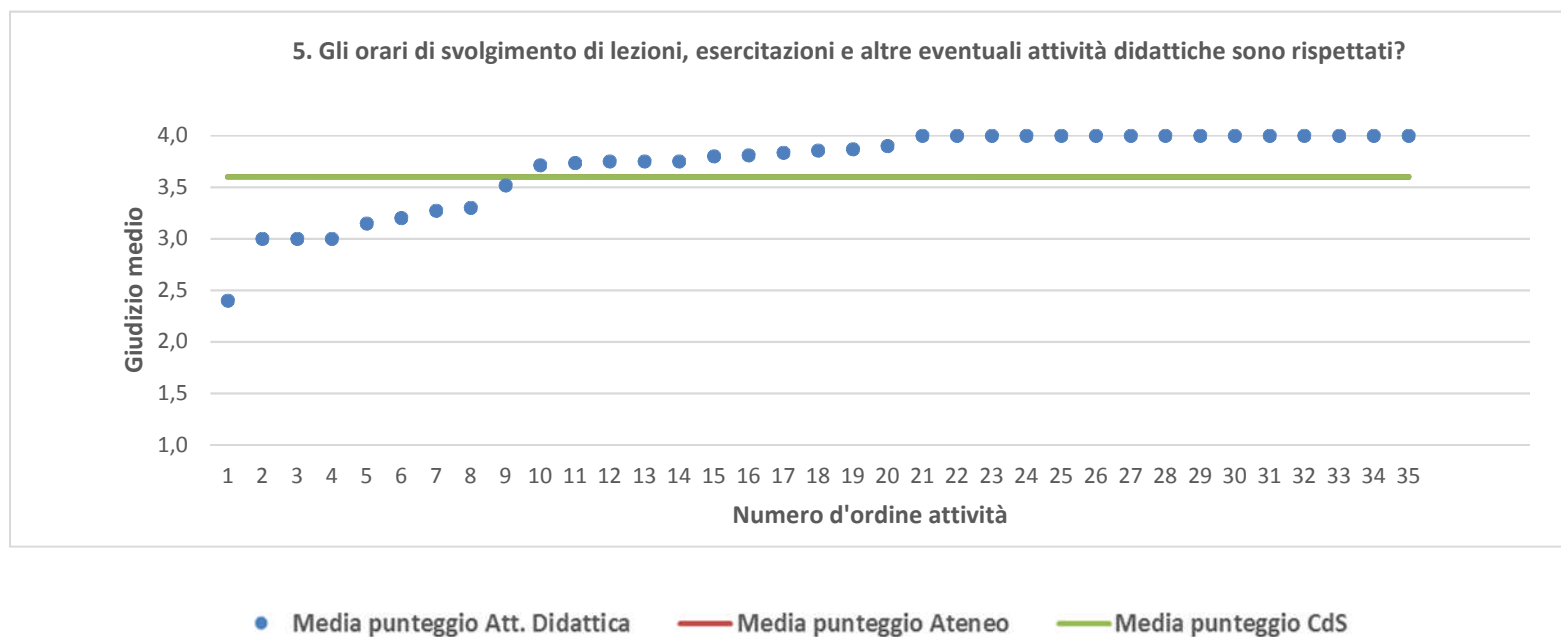
● Media punteggio Att. Didattica — Media punteggio Ateneo — Media punteggio CdS



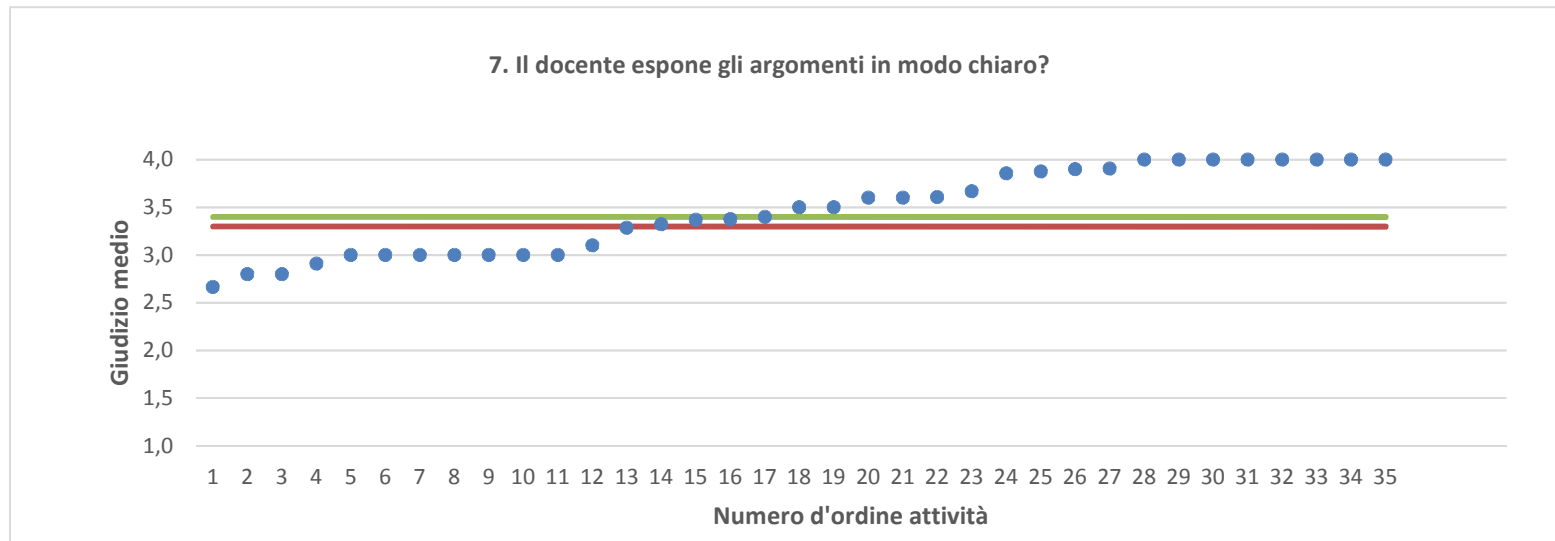
Nota: nel caso in cui la media di Ateneo equivalga alla media del Corso di Studi, nel grafico è presente una sola barra orizzontale di riferimento.



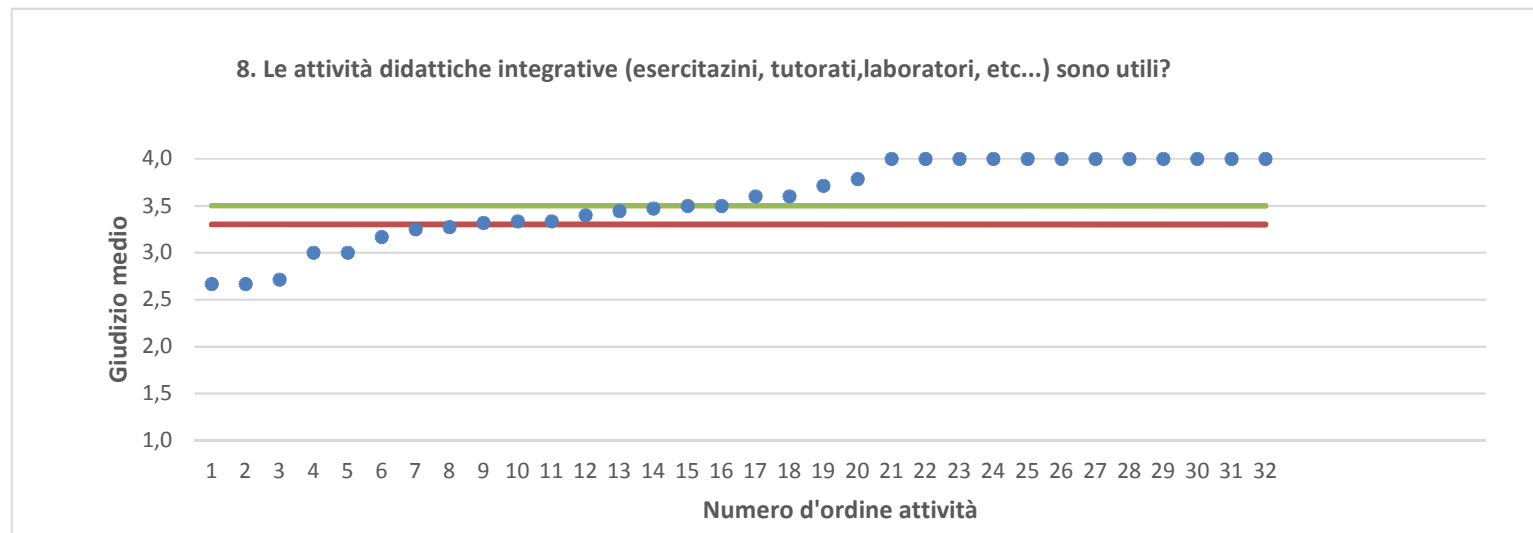
Nota: nel caso in cui la media di Ateneo equivalga alla media del Corso di Studi, nel grafico è presente una sola barra orizzontale di riferimento.



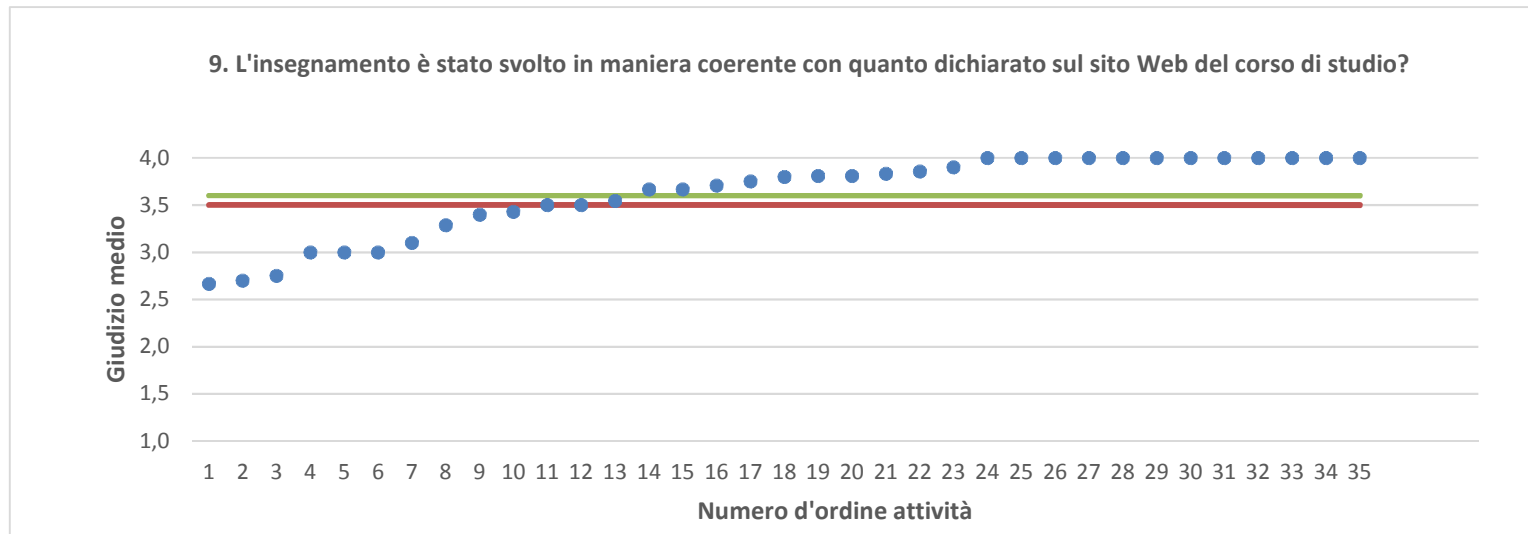
Nota: nel caso in cui la media di Ateneo equivalga alla media del Corso di Studi, nel grafico è presente una sola barra orizzontale di riferimento.



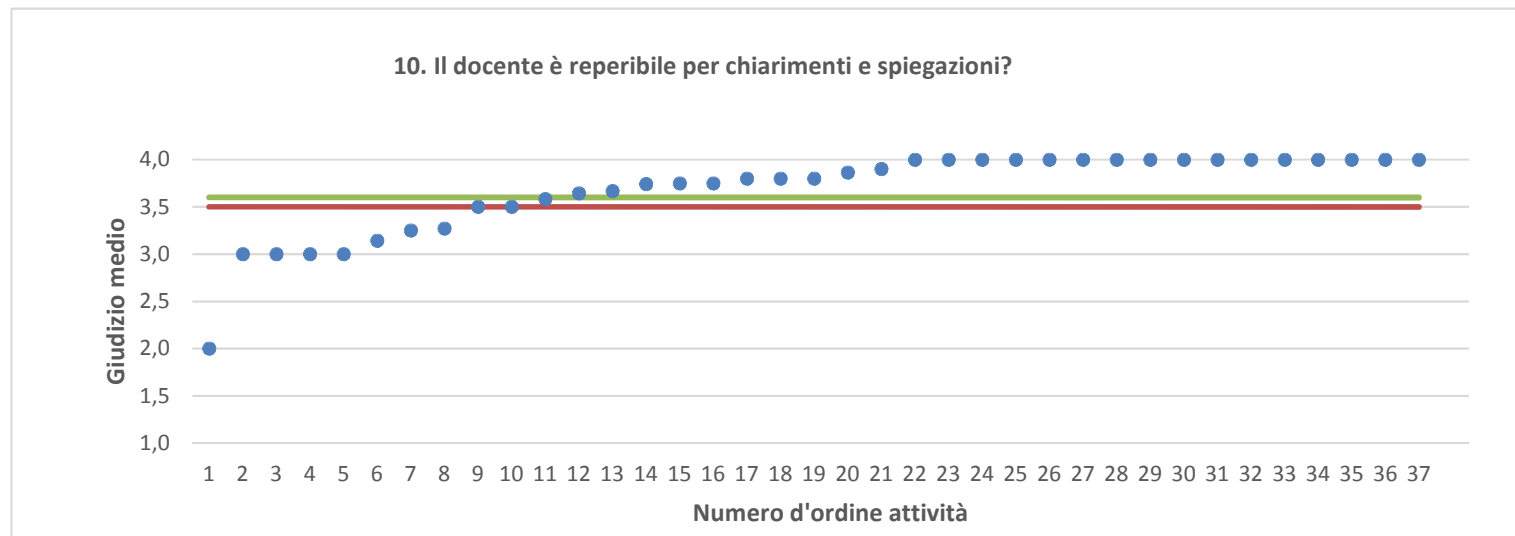
● Media punteggio Att. Didattica — Media punteggio Ateneo — Media punteggio CdS



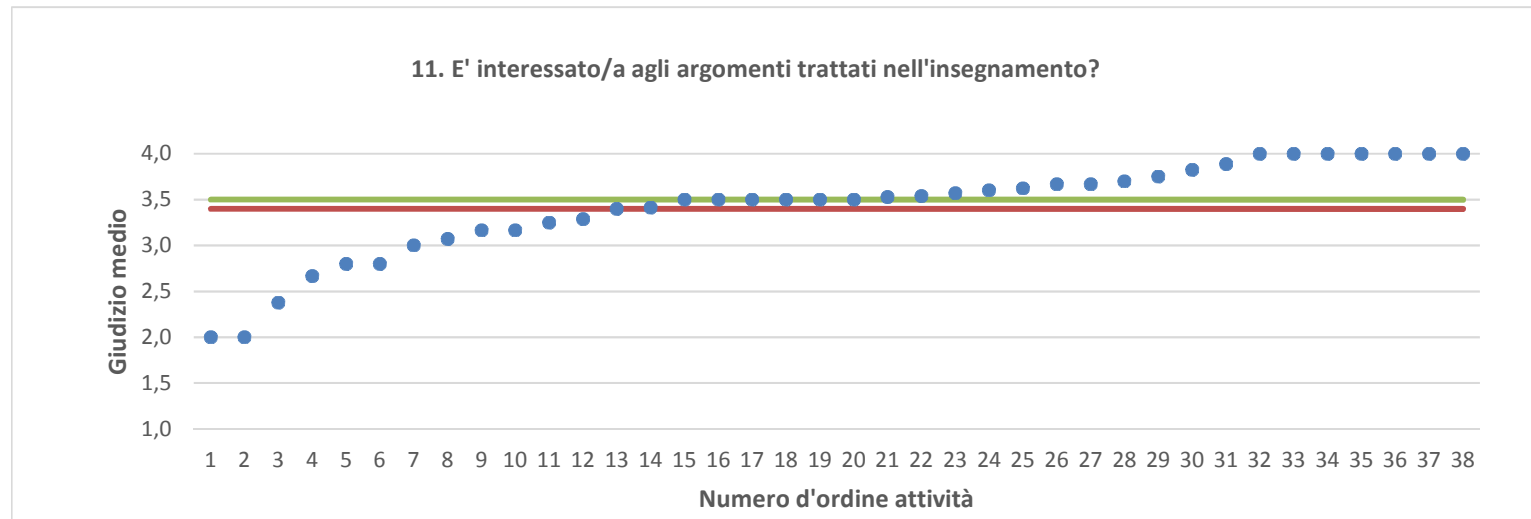
Nota: nel caso in cui la media di Ateneo equivalga alla media del Corso di Studi, nel grafico è presente una sola barra orizzontale di riferimento.



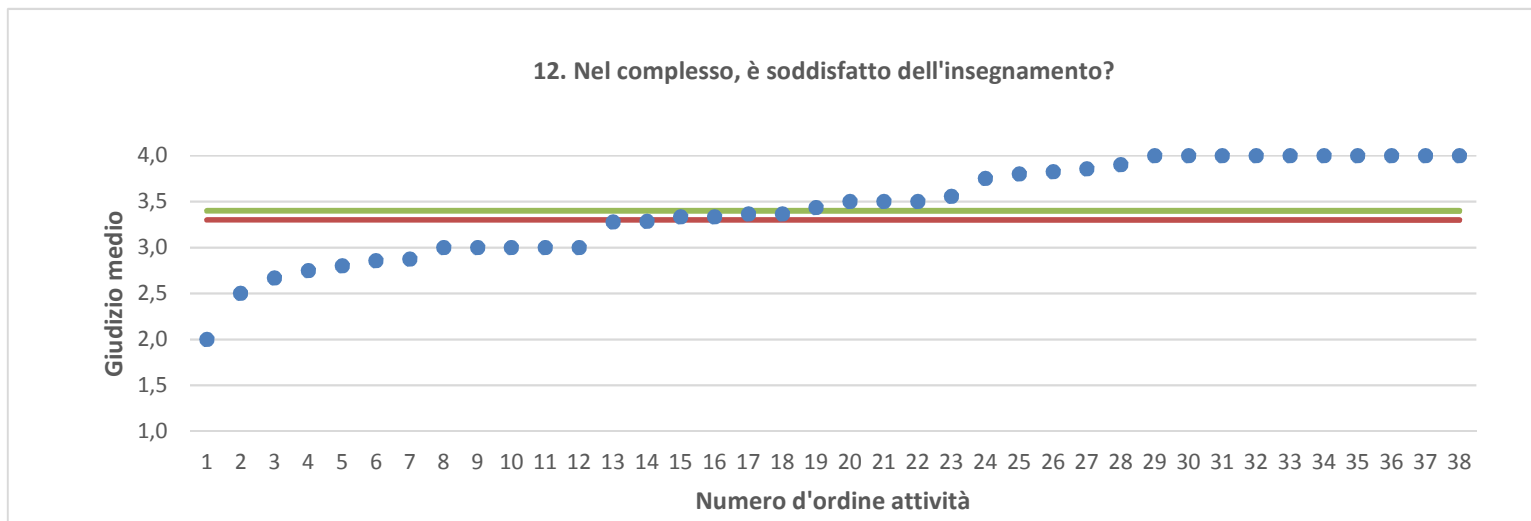
● Media punteggio Att. Didattica — Media punteggio Ateneo — Media punteggio CdS



Nota: nel caso in cui la media di Ateneo equivalga alla media del Corso di Studi, nel grafico è presente una sola barra orizzontale di riferimento.



● Media punteggio Att. Didattica — Media punteggio Ateneo — Media punteggio CdS



Nota: nel caso in cui la media di Ateneo equivalga alla media del Corso di Studi, nel grafico è presente una sola barra orizzontale di riferimento.