

Scheda Unica Annuale - Soddisfazione per il corso di studio concluso e condizione occupazionale dei laureati

Opzioni:

I dati **non includono** i laureati di corsi equivalenti dell'ordinamento D.M. n. 509/1999.

I dati sono confrontati con il totale della **classe di laurea** del complesso degli atenei.

Soddisfazione per il corso di studio concluso

dati aggiornati ad aprile 2022

Ateneo: **Università degli Studi di UDINE - laurea magistrale biennale**
 Classe: **lingue e letterature moderne europee e americane (LM-37)**
 Corso: **lingue e letterature europee ed extraeuropee (LM-37)**

Laureati nell'anno solare 2021 (*valori assoluti*)

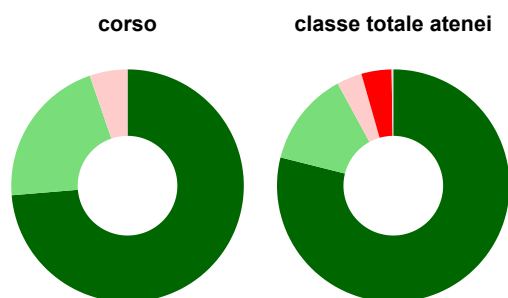
Laureati: **28**

Intervistati: **25**

Collettivo esaminato^(a): **21** [scheda di dettaglio](#)

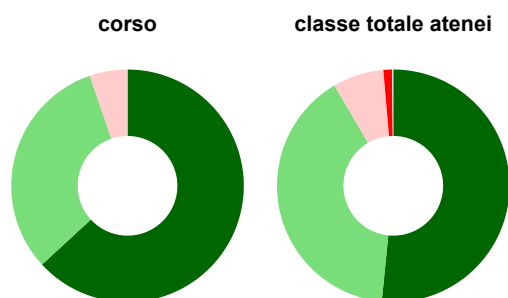
^(a) Per una migliore confrontabilità della documentazione, si riportano i dati relativi ai **soli laureati che si sono iscritti al corso di laurea in anni recenti**, cioè a partire dal 2018: 21 di cui 19 intervistati.

Hanno frequentato regolarmente



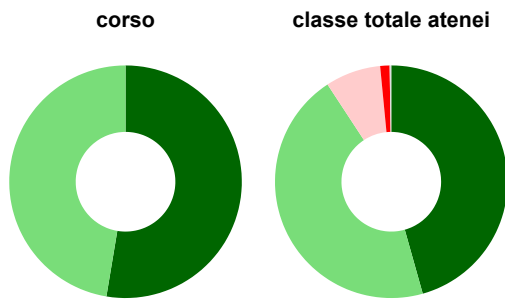
	corso	classe totale atenei
■ più del 75% degli insegnamenti previsti	73,7%	78,9%
■ tra il 50% e il 75%	21,1%	13,2%
■ tra il 25% e il 50%	5,3%	3,5%
■ meno del 25%	-	4,2%
■ non rispondono	-	0,2%
Totale	100%	100%

Hanno ritenuto il carico di studio degli insegnamenti adeguato alla durata del corso di studio



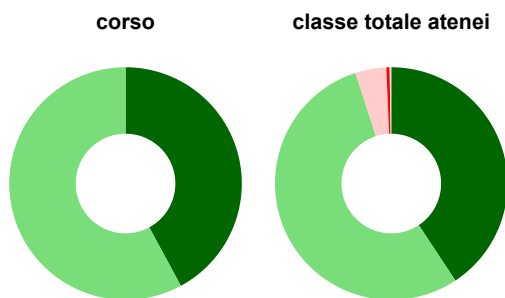
	corso	classe totale atenei
■ decisamente sì	63,2%	51,6%
■ più sì che no	31,6%	40,0%
■ più no che sì	5,3%	7,1%
■ decisamente no	-	1,2%
■ non rispondono	-	0,2%
Totale	100%	100%

Hanno ritenuto l'organizzazione degli esami (appelli, orari, informazioni, prenotazioni, ...) soddisfacente



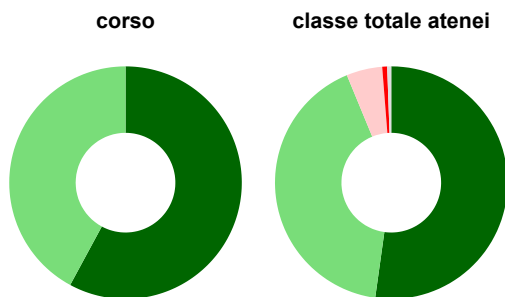
	corso	classe totale atenei
sempre o quasi sempre	52,6%	45,6%
per più della metà degli esami	47,4%	45,1%
per meno della metà degli esami	-	7,7%
mai o quasi mai	-	1,3%
non rispondono	-	0,2%
Totale	100%	100%

Sono soddisfatti dei rapporti con i docenti in generale



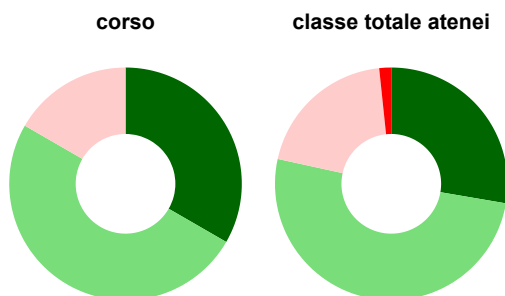
	corso	classe totale atenei
decisamente sì	42,1%	40,7%
più sì che no	57,9%	54,3%
più no che sì	-	4,3%
decisamente no	-	0,5%
non rispondono	-	0,2%
Totale	100%	100%

Sono complessivamente soddisfatti del corso di laurea



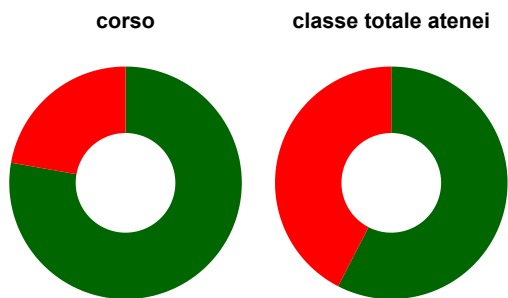
	corso	classe totale atenei
decisamente sì	57,9%	52,2%
più sì che no	42,1%	41,6%
più no che sì	-	5,0%
decisamente no	-	0,7%
non rispondono	-	0,6%
Totale	100%	100%

Valutazione delle aule



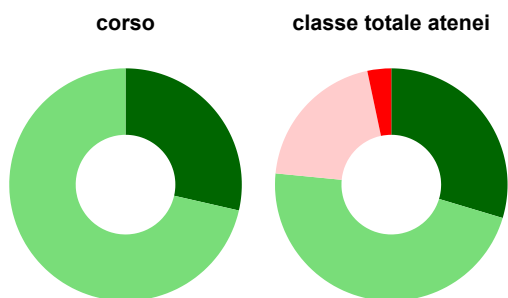
	corso	classe totale atenei
Hanno utilizzato le aule:	94,7%	95,4%
Valutazione (per 100 fruitori):		
sempre o quasi sempre adeguate	33,3%	27,7%
spesso adeguate	50,0%	50,7%
raramente adeguate	16,7%	19,9%
mai adeguate	-	1,7%
Totale	100%	100%

Valutazione delle postazioni informatiche



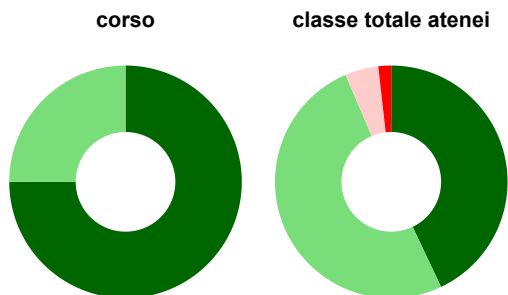
	corso	classe totale atenei
Hanno utilizzato le postazioni informatiche:	47,4%	64,1%
Valutazione (per 100 fruitori):		
in numero adeguato	77,8%	57,6%
in numero inadeguato	22,2%	42,4%
Totale	100%	100%

Valutazione delle attrezzature per le altre attività didattiche (laboratori, attività pratiche, ...)



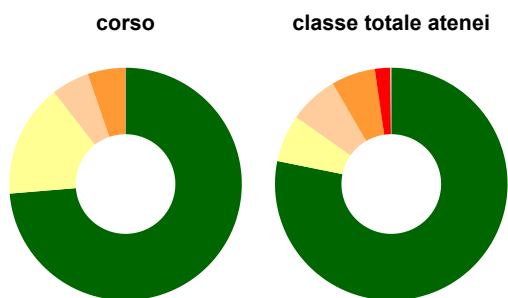
	corso	classe totale atenei
Hanno utilizzato le attrezzature per le altre attività didattiche (laboratori, attività pratiche, ...):	36,8%	63,3%
Valutazione (per 100 fruitori):		
sempre o quasi sempre adeguate	28,6%	29,6%
spesso adeguate	71,4%	46,9%
raramente adeguate	-	20,1%
mai adeguate	-	3,3%
Totale	100%	100%

Valutazione dei servizi di biblioteca (prestito/consultazione, orari di apertura, ...)



	corso	classe totale atenei
Hanno utilizzato i servizi di biblioteca (prestito/consultazione, orari di apertura, ...):	84,2%	88,9%
Valutazione (per 100 fruitori):		
decisamente positiva	75,0%	43,0%
abbastanza positiva	25,0%	50,6%
abbastanza negativa	-	4,7%
decisamente negativa	-	1,8%
Totale	100%	100%

Si iscriverebbero di nuovo all'università?



	corso	classe totale atenei
sì, allo stesso corso dell'Ateneo	73,7%	78,2%
sì, ma ad un altro corso dell'Ateneo	15,8%	6,6%
sì, allo stesso corso, ma in un altro Ateneo	5,3%	6,9%
sì, ma ad un altro corso e in un altro Ateneo	5,3%	6,1%
non si iscriverebbero più all'università	-	2,2%
non rispondono	-	0,1%
Totale	100%	100%

Condizione occupazionale

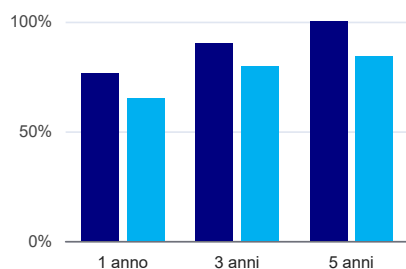
Anno di indagine: **2021**
dati aggiornati ad aprile 2022

Ateneo: **Università degli Studi di UDINE - laurea magistrale biennale**
Classe: **lingue e letterature moderne europee e americane (LM-37)**
Corso: **lingue e letterature europee ed extraeuropee (LM-37)**

(valori assoluti)	Laureati	Intervistati	Collettivo esaminato ^(b)	
Laureati del 2020 a 1 anno:	40	27	17	scheda di dettaglio
Laureati del 2018 a 3 anni:	41	20	10	scheda di dettaglio
Laureati del 2016 a 5 anni:	34	21	15	scheda di dettaglio

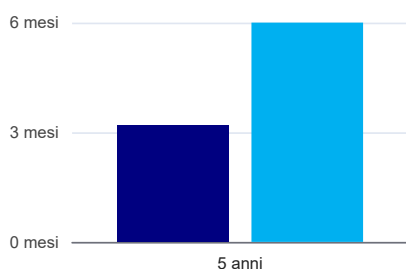
^(b) Per una migliore confrontabilità della documentazione, si riportano i dati relativi ai **solli laureati che non lavoravano al momento della laurea**.

Tasso di occupazione⁽¹⁾



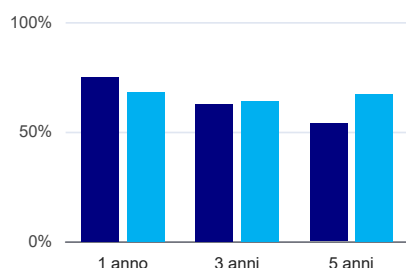
	1 anno	3 anni	5 anni
■ corso	76,5%	90,0%	100,0%
■ classe totale atenei	64,9%	79,8%	84,2%

Tempi di ingresso nel mercato del lavoro, dall'inizio della ricerca al reperimento del primo lavoro (medie, in mesi)



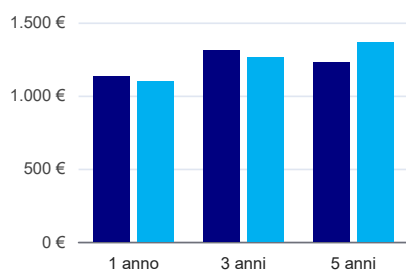
	1 anno	3 anni	5 anni
■ corso			3,2 mesi
■ classe totale atenei			6,0 mesi

Occupati che, nel lavoro, utilizzano in misura elevata le competenze acquisite con la laurea



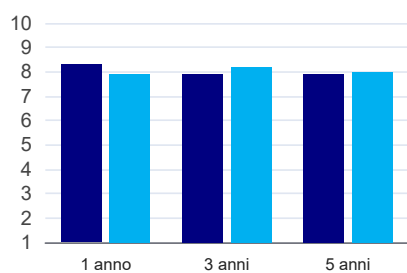
	1 anno	3 anni	5 anni
■ corso	75,0%	62,5%	53,8%
■ classe totale atenei	68,0%	63,9%	67,1%

Retribuzione mensile netta (medie, in euro)



	1 anno	3 anni	5 anni
■ corso	1.132€	1.313€	1.230€
■ classe totale atenei	1.096€	1.261€	1.368€

Soddisfazione per il lavoro svolto (medie, scala 1-10)



	1 anno	3 anni	5 anni
■ corso	8,3	7,9	7,9
■ classe totale atenei	7,9	8,2	8,0

(1) sono considerati occupati tutti coloro che dichiarano di svolgere una qualsiasi attività, anche di formazione o non in regola, purché retribuita.