

Scheda Unica Annuale - Soddisfazione per il corso di studio concluso e condizione occupazionale dei laureati

Opzioni:

I dati **non includono** i laureati di corsi equivalenti dell'ordinamento D.M. n. 509/1999.

I dati sono confrontati con il totale della **classe di laurea del complesso degli atenei**.

Soddisfazione per il corso di studio concluso

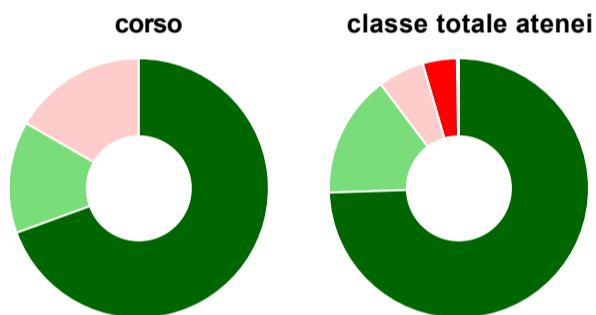
dati aggiornati ad aprile 2021

Ateneo: **Università degli Studi di UDINE - laurea magistrale biennale**
 Classe: **lingue e letterature moderne europee e americane (LM-37)**
 Corso: **lingue e letterature europee ed extraeuropee (LM-37)**

Laureati nell'anno solare 2020 (*valori assoluti*)
 Laureati: **43**
 Intervistati: **39**
 Collettivo esaminato^(a): **40** [scheda di dettaglio](#)

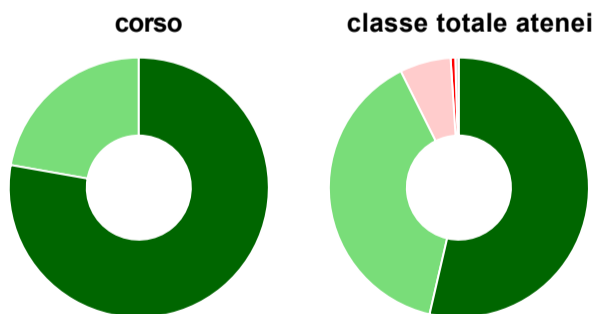
(a) Per una migliore confrontabilità della documentazione, si riportano i dati relativi ai **solli laureati che si sono iscritti al corso di laurea in anni recenti**, cioè a partire dal 2017: 40 di cui 36 intervistati.

Hanno frequentato regolarmente



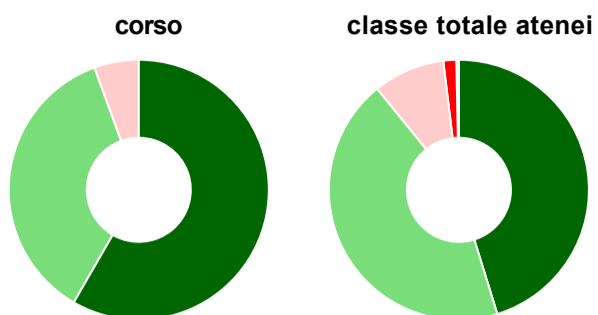
	corso	classe totale atenei
più del 75% degli insegnamenti previsti	69,4%	74,5%
tra il 50% e il 75%	13,9%	15,3%
tra il 25% e il 50%	16,7%	5,8%
meno del 25%	-	4,2%
non rispondono	-	0,3%
Totale	100%	100%

Hanno ritenuto il carico di studio degli insegnamenti adeguato alla durata del corso di studio



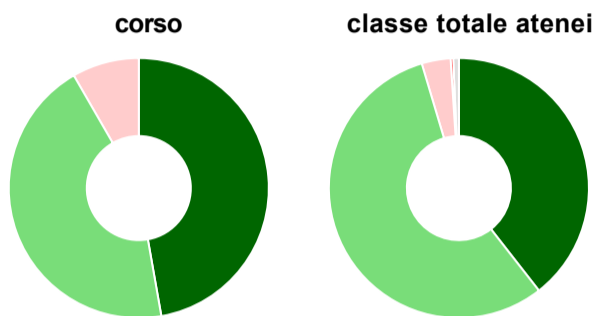
	corso	classe totale atenei
decisamente sì	77,8%	53,6%
più sì che no	22,2%	39,0%
più no che sì	-	6,4%
decisamente no	-	0,6%
non rispondono	-	0,4%
Totale	100%	100%

Hanno ritenuto l'organizzazione degli esami (appelli, orari, informazioni, prenotazioni, ...) soddisfacente



	corso	classe totale atenei
sempre o quasi sempre	58,3%	45,2%
per più della metà degli esami	36,1%	43,9%
per meno della metà degli esami	5,6%	8,9%
mai o quasi mai	-	1,6%
non rispondono	-	0,3%
Totale	100%	100%

Sono soddisfatti dei rapporti con i docenti in generale



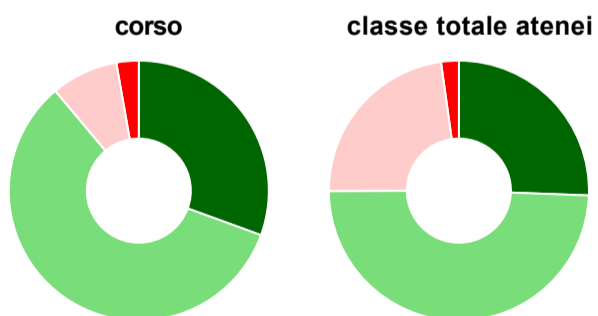
	corso	classe totale atenei
decisamente sì	47,2%	39,4%
più sì che no	44,4%	55,9%
più no che sì	8,3%	3,6%
decisamente no	-	0,3%
non rispondono	-	0,7%
Totale	100%	100%

Sono complessivamente soddisfatti del corso di laurea



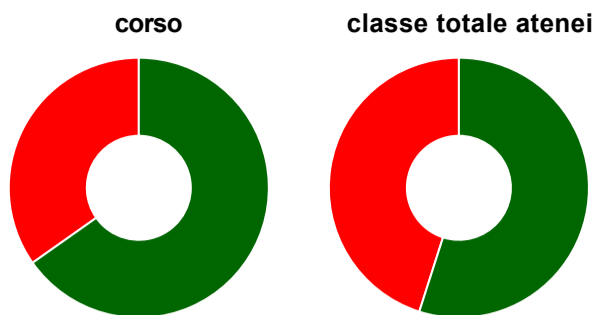
	corso	classe totale atenei
decisamente sì	44,4%	50,5%
più sì che no	41,7%	42,3%
più no che sì	13,9%	6,2%
decisamente no	-	0,8%
non rispondono	-	0,3%
Totale	100%	100%

Valutazione delle aule



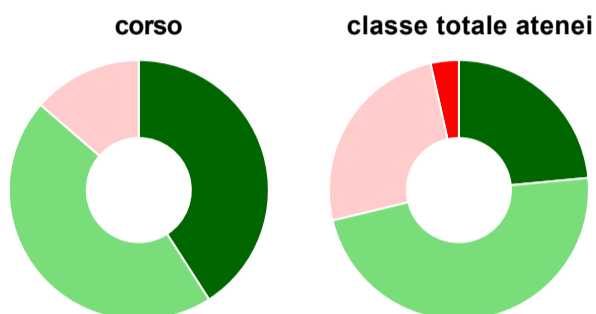
	corso	classe totale atenei
Hanno utilizzato le aule:	100,0%	98,8%
Valutazione (per 100 fruitori):		
sempre o quasi sempre adeguate	30,6%	25,6%
spesso adeguate	58,3%	49,4%
raramente adeguate	8,3%	22,9%
mai adeguate	2,8%	2,2%
Totale	100%	100%

Valutazione delle postazioni informatiche



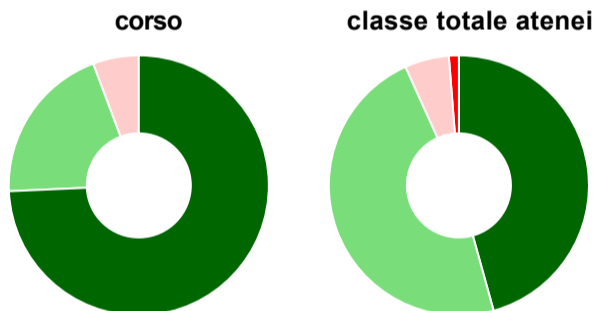
	corso	classe totale atenei
Hanno utilizzato le postazioni informatiche:	63,9%	71,6%
Valutazione (per 100 fruitori):		
in numero adeguato	65,2%	54,9%
in numero inadeguato	34,8%	45,1%
Totale	100%	100%

Valutazione delle attrezzature per le altre attività didattiche (laboratori, attività pratiche, ...)



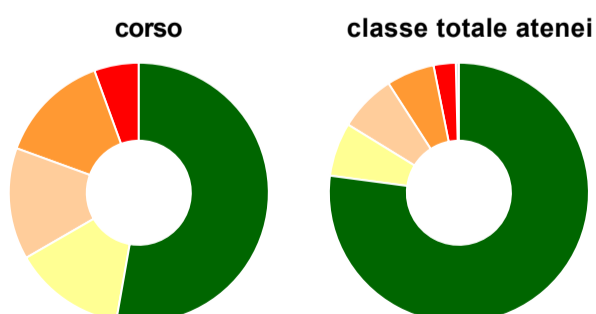
	corso	classe totale atenei
Hanno utilizzato le attrezzature per le altre attività didattiche (laboratori, attività pratiche, ...):	61,1%	73,1%
Valutazione (per 100 fruitori):		
sempre o quasi sempre adeguate	40,9%	23,5%
spesso adeguate	45,5%	47,7%
raramente adeguate	13,6%	25,3%
mai adeguate	-	3,5%
Totale	100%	100%

Valutazione dei servizi di biblioteca (prestito/consultazione, orari di apertura, ...)



	corso	classe totale atenei
Hanno utilizzato i servizi di biblioteca (prestito/consultazione, orari di apertura, ...):	97,2%	93,1%
Valutazione (per 100 fruitori):		
decisamente positiva	74,3%	45,7%
abbastanza positiva	20,0%	47,6%
abbastanza negativa	5,7%	5,5%
decisamente negativa	-	1,2%
Totale	100%	100%

Si iscriverebbero di nuovo all'università?



	corso	classe totale atenei
si, allo stesso corso dell'Ateneo	52,8%	77,1%
si, ma ad un altro corso dell'Ateneo	13,9%	6,7%
si, allo stesso corso, ma in un altro Ateneo	13,9%	7,1%
si, ma ad un altro corso e in un altro Ateneo	13,9%	6,0%
non si iscriverebbero più all'università	5,6%	2,8%
non rispondono	-	0,4%
Totale	100%	100%

Condizione occupazionale

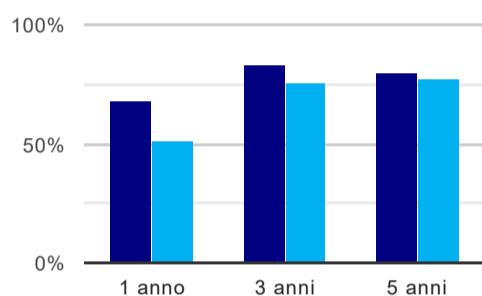
Anno di indagine: **2020**
dati aggiornati ad aprile 2021

Ateneo: **Università degli Studi di UDINE - laurea magistrale biennale**
Classe: **lingue e letterature moderne europee e americane (LM-37)**
Corso: **lingue e letterature europee ed extraeuropee (LM-37)**

(valori assoluti)	Laureati	Intervistati	Collettivo esaminato ^(b)	
Laureati del 2019 a 1 anno:	52	29	19	scheda di dettaglio
Laureati del 2017 a 3 anni:	44	26	18	scheda di dettaglio
Laureati del 2015 a 5 anni:	26	12	10	scheda di dettaglio

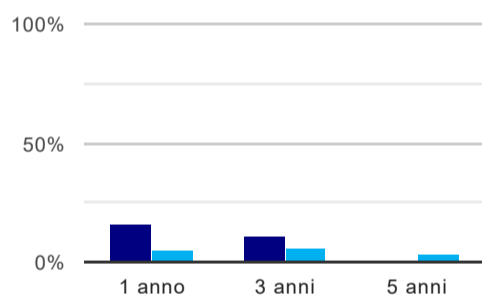
(b) Per una migliore confrontabilità della documentazione, si riportano i dati relativi ai **solli laureati che non lavoravano al momento della laurea**.

Tasso di occupazione⁽¹⁾



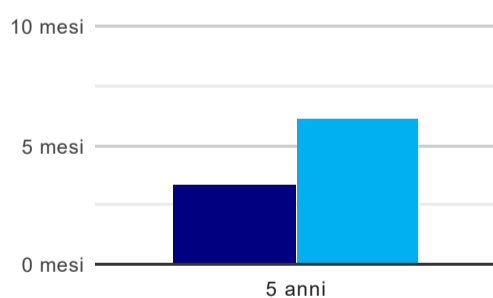
	1 anno	3 anni	5 anni
corso	68,4%	83,3%	80,0%
classe totale atenei	50,9%	76,1%	76,9%

Laureati che non lavorano, non cercano lavoro, ma sono impegnati in un corso universitario o in un tirocinio/praticantato⁽²⁾



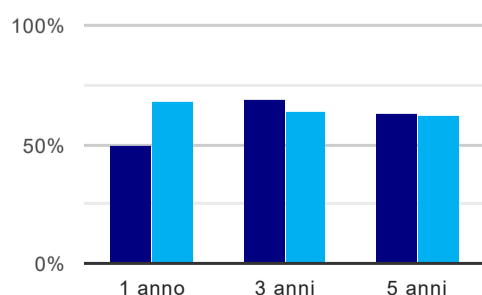
	1 anno	3 anni	5 anni
corso	15,8%	11,1%	-
classe totale atenei	5,1%	6,4%	2,5%

Tempi di ingresso nel mercato del lavoro, dall'inizio della ricerca al reperimento del primo lavoro (medie, in mesi)



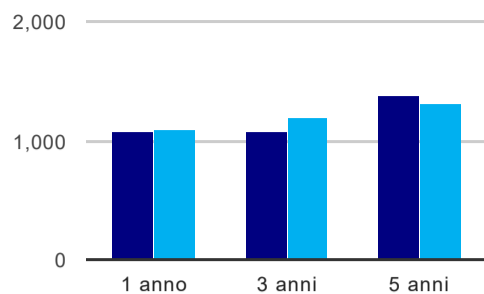
	1 anno	3 anni	5 anni
corso			3,4 mesi
classe totale atenei			6,2 mesi

Occupati che, nel lavoro, utilizzano in misura elevata le competenze acquisite con la laurea



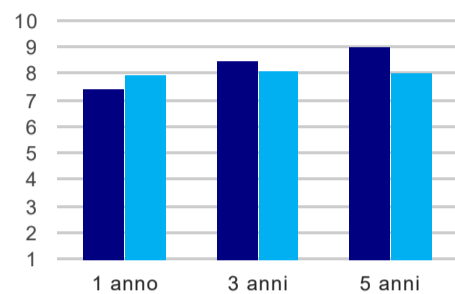
	1 anno	3 anni	5 anni
corso	50,0%	69,2%	62,5%
classe totale atenei	67,9%	63,8%	62,0%

Retribuzione mensile netta (medie, in euro)



	1 anno	3 anni	5 anni
corso	1.084	1.068	1.376
classe totale atenei	1.085	1.195	1.313

Soddisfazione per il lavoro svolto (medie, scala 1-10)



	1 anno	3 anni	5 anni
corso	7,4	8,5	9,0
classe totale atenei	7,9	8,1	8,0

(1) sono considerati occupati tutti coloro che dichiarano di svolgere una qualsiasi attività, anche di formazione o non in regola, purché retribuita.

(2) sono compresi quanti risultano impegnati in dottorati di ricerca, scuole di specializzazione, master universitari e, per i laureati di primo livello, altri corsi di laurea (di qualunque tipo, compresi i corsi attivati presso una delle Istituzioni di Alta Formazione Artistica e Musicale).