

Scheda Unica Annuale - Soddisfazione per il corso di studio concluso e condizione occupazionale dei laureati

Opzioni:

I dati **non includono** i laureati di corsi equivalenti del 509.
 I dati sono confrontati con il totale della **classe di laurea** del complesso degli atenei.

Soddisfazione per il corso di studio concluso

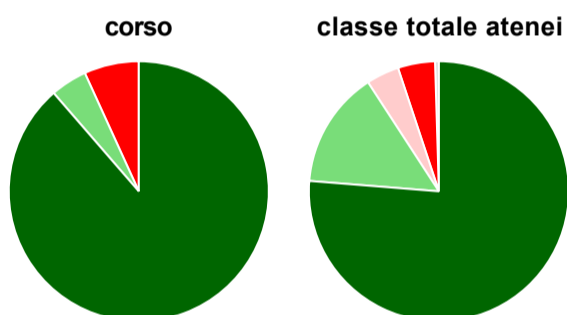
dati aggiornati ad aprile 2020

Ateneo: **Università degli Studi di UDINE - laurea magistrale biennale**
 Classe: **lingue e letterature moderne europee e americane (LM-37)**
 Corso: **lingue e letterature europee ed extraeuropee (LM-37)**

Laureati nell'anno solare 2019 (*valori assoluti*)
 Laureati: **54**
 Intervistati: **48**
 Collettivo esaminato^(a): **49** [scheda di dettaglio](#)

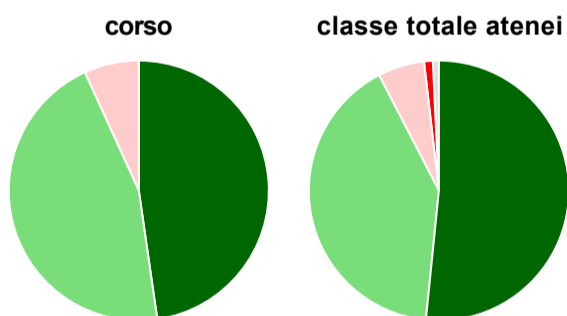
(a) Per una migliore confrontabilità della documentazione, si riportano i dati relativi ai **solli laureati che si sono iscritti al corso di laurea in anni recenti**, cioè a partire dal 2016: 49 di cui 44 intervistati.

Hanno frequentato regolarmente



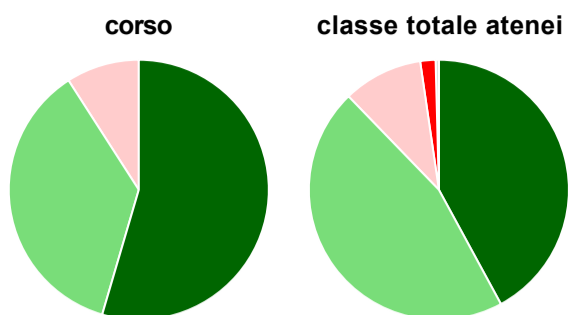
	corso	classe totale atenei
più del 75% degli insegnamenti previsti	88,6%	76,3%
tra il 50% e il 75%	4,5%	14,5%
tra il 25% e il 50%	-	4,1%
meno del 25%	6,8%	4,6%
non rispondono	-	0,5%
Totale	100%	100%

Hanno ritenuto il carico di studio degli insegnamenti adeguato alla durata del corso di studio



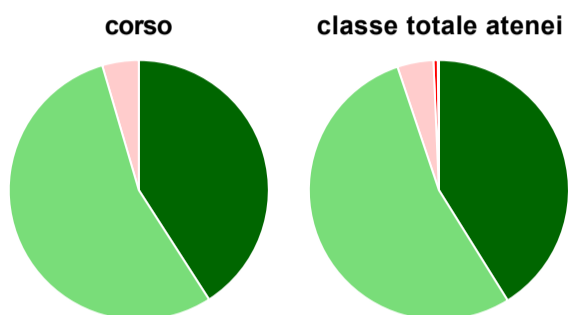
	corso	classe totale atenei
decisamente sì	47,7%	51,6%
più sì che no	45,5%	40,8%
più no che sì	6,8%	5,8%
decisamente no	-	1,1%
non rispondono	-	0,7%
Totale	100%	100%

Hanno ritenuto l'organizzazione degli esami (appelli, orari, informazioni, prenotazioni, ...) soddisfacente



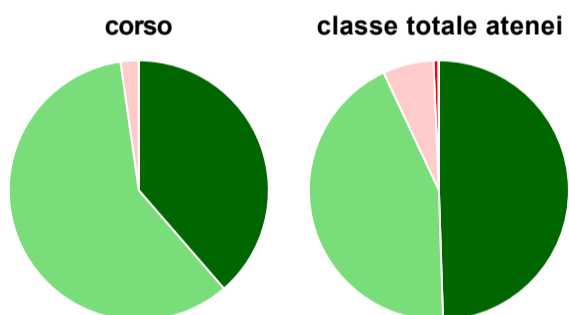
	corso	classe totale atenei
sempre o quasi sempre	54,5%	42,1%
per più della metà degli esami	36,4%	45,7%
per meno della metà degli esami	9,1%	9,9%
mai o quasi mai	-	1,9%
non rispondono	-	0,4%
Totale	100%	100%

Sono soddisfatti dei rapporti con i docenti in generale



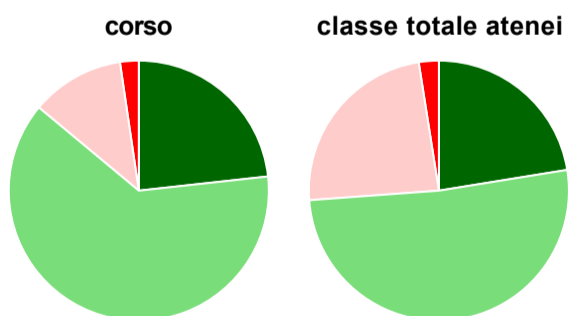
	corso	classe totale atenei
decisamente sì	40,9%	41,1%
più sì che no	54,5%	53,7%
più no che sì	4,5%	4,5%
decisamente no	-	0,5%
non rispondono	-	0,1%
Totale	100%	100%

Sono complessivamente soddisfatti del corso di laurea



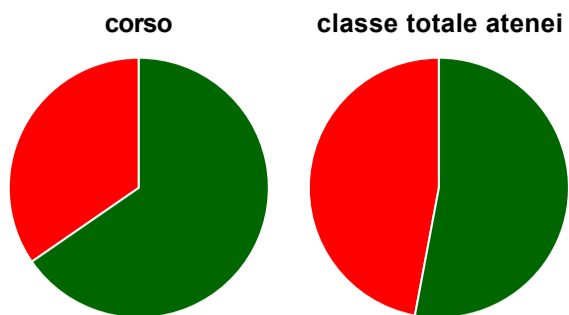
	corso	classe totale atenei
decisamente sì	38,6%	49,5%
più sì che no	59,1%	43,5%
più no che sì	2,3%	6,3%
decisamente no	-	0,6%
non rispondono	-	0,1%
Totale	100%	100%

Valutazione delle aule



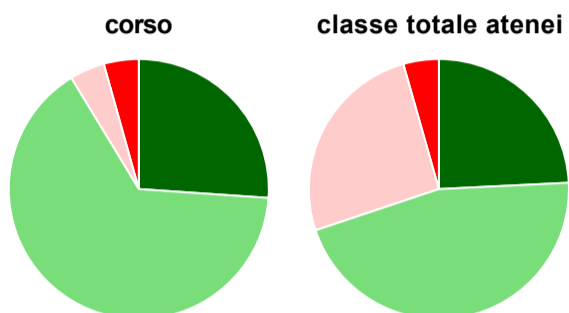
	corso	classe totale atenei
Hanno utilizzato le aule:	97,7%	98,4%
Valutazione (per 100 fruitori):		
sempre o quasi sempre adeguate	23,3%	22,4%
spesso adeguate	62,8%	51,4%
raramente adeguate	11,6%	23,7%
mai adeguate	2,3%	2,5%
Totale	100%	100%

Valutazione delle postazioni informatiche



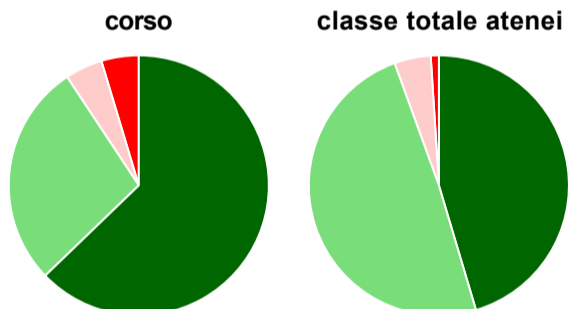
	corso	classe totale atenei
Hanno utilizzato le postazioni informatiche:	59,1%	68,9%
Valutazione (per 100 fruitori):		
in numero adeguato	65,4%	53,0%
in numero inadeguato	34,6%	47,0%
Totale	100%	100%

Valutazione delle attrezzature per le altre attività didattiche (laboratori, attività pratiche, ...)



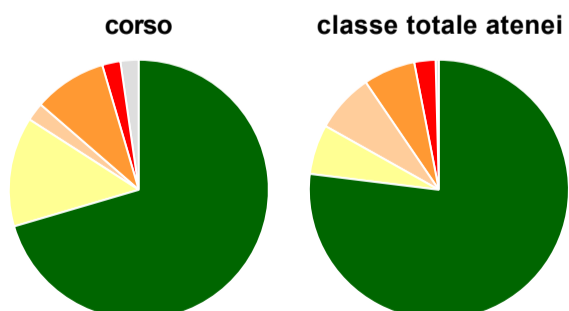
	corso	classe totale atenei
Hanno utilizzato le attrezzature per le altre attività didattiche (laboratori, attività pratiche, ...):	52,3%	72,4%
Valutazione (per 100 fruitori):		
sempre o quasi sempre adeguate	26,1%	24,2%
spesso adeguate	65,2%	45,6%
raramente adeguate	4,3%	25,7%
mai adeguate	4,3%	4,4%
Totale	100%	100%

Valutazione dei servizi di biblioteca (prestito/consultazione, orari di apertura, ...)



	corso	classe totale atenei
Hanno utilizzato i servizi di biblioteca (prestito/consultazione, orari di apertura, ...):	97,7%	94,5%
Valutazione (per 100 fruitori):		
decisamente positiva	62,8%	45,4%
abbastanza positiva	27,9%	49,1%
abbastanza negativa	4,7%	4,5%
decisamente negativa	4,7%	1,0%
Totale	100%	100%

Si iscriverebbero di nuovo all'università?



	corso	classe totale atenei
sì, allo stesso corso dell'Ateneo	70,5%	77,0%
sì, ma ad un altro corso dell'Ateneo	13,6%	6,2%
sì, allo stesso corso, ma in un altro Ateneo	2,3%	7,3%
sì, ma ad un altro corso e in un altro Ateneo	9,1%	6,5%
non si iscriverebbero più all'università	2,3%	2,7%
non rispondono	2,3%	0,4%
Totale	100%	100%

Condizione occupazionale

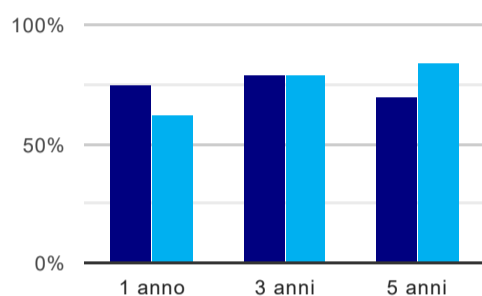
Anno di indagine: **2019**
dati aggiornati ad aprile 2020

Ateneo: **Università degli Studi di UDINE - laurea magistrale biennale**
Classe: **lingue e letterature moderne europee e americane (LM-37)**
Corso: **lingue e letterature europee ed extraeuropee (LM-37)**

(valori assoluti)	Laureati	Intervistati	Collettivo esaminato ^(b)	
Laureati del 2018 a 1 anno:	41	30	20	scheda di dettaglio
Laureati del 2016 a 3 anni:	34	25	19	scheda di dettaglio
Laureati del 2014 a 5 anni:	16	12	10	scheda di dettaglio

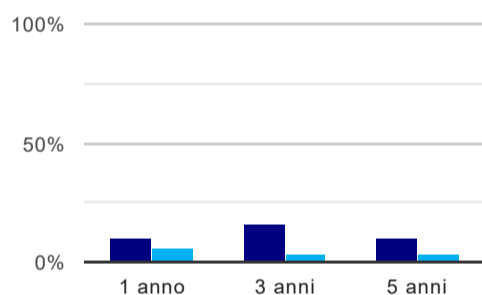
(b) Per una migliore confrontabilità della documentazione, si riportano i dati relativi ai **solli laureati che non lavoravano al momento della laurea**.

Tasso di occupazione⁽¹⁾



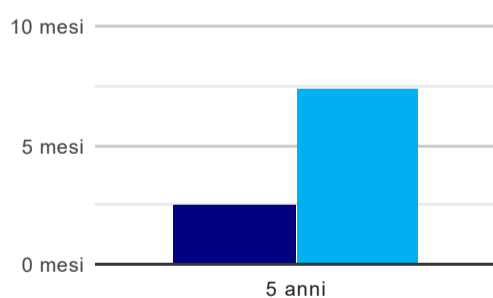
	1 anno	3 anni	5 anni
corso	75,0%	78,9%	70,0%
classe totale atenei	61,6%	79,3%	84,3%

Laureati che non lavorano, non cercano lavoro, ma sono impegnati in un corso universitario o in un tirocinio/praticantato⁽²⁾



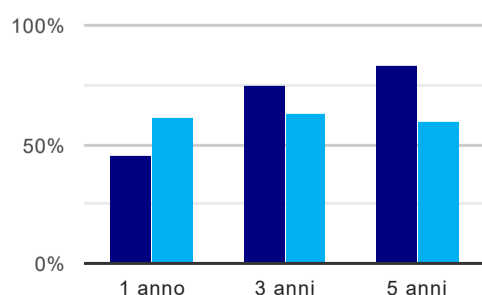
	1 anno	3 anni	5 anni
corso	10,0%	15,8%	10,0%
classe totale atenei	5,7%	3,2%	2,7%

Tempi di ingresso nel mercato del lavoro, dall'inizio della ricerca al reperimento del primo lavoro (medie, in mesi)



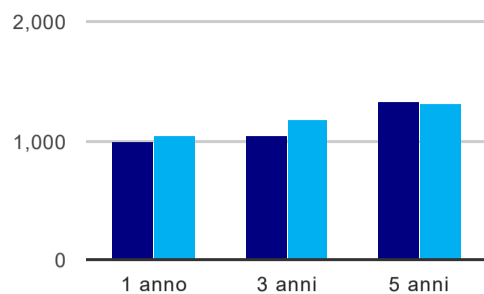
	1 anno	3 anni	5 anni
corso			2,5 mesi
classe totale atenei			7,4 mesi

Occupati che, nel lavoro, utilizzano in misura elevata le competenze acquisite con la laurea



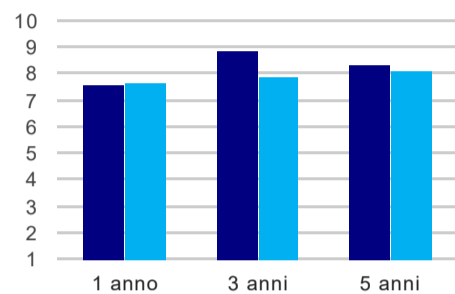
	1 anno	3 anni	5 anni
corso	45,5%	75,0%	83,3%
classe totale atenei	60,6%	62,6%	60,4%

Retribuzione mensile netta (medie, in euro)



	1 anno	3 anni	5 anni
corso	996	1.035	1.334
classe totale atenei	1.047	1.170	1.305

Soddisfazione per il lavoro svolto (medie, scala 1-10)



	1 anno	3 anni	5 anni
corso	7,5	8,8	8,3
classe totale atenei	7,6	7,9	8,1

(1) sono considerati occupati tutti coloro che dichiarano di svolgere una qualsiasi attività, anche di formazione o non in regola, purché retribuita.

(2) sono compresi quanti risultano impegnati in dottorati di ricerca, scuole di specializzazione, master universitari e, per i laureati di primo livello, altri corsi di laurea (di qualunque tipo, compresi i corsi attivati presso una delle Istituzioni di Alta Formazione Artistica e Musicale).