

## Comunicazione integrata per le imprese e le organizzazioni (LM-59) Università degli Studi di UDINE

### Scheda Unica Annuale - Soddisfazione per il corso di studio concluso e condizione occupazionale dei laureati

#### Opzioni:

I dati **non includono** i laureati di corsi equivalenti dell'ordinamento D.M. n. 509/1999.  
 I dati sono confrontati con il totale della **classe di laurea del complesso degli atenei**.

### Soddisfazione per il corso di studio concluso

dati aggiornati ad aprile 2023

Ateneo: **Università degli Studi di UDINE - laurea magistrale biennale**

Classe: **scienze della comunicazione pubblica, d'impresa e pubblicità (LM-59)**

Corso: **comunicazione integrata per le imprese e le organizzazioni (LM-59)**

Laureati nell'anno solare 2022 (*valori assoluti*)

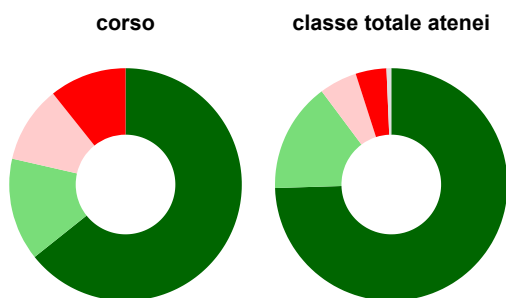
Laureati: **34**

Intervistati: **34**

Collettivo esaminato<sup>(a)</sup>: **28** [scheda di dettaglio](#)

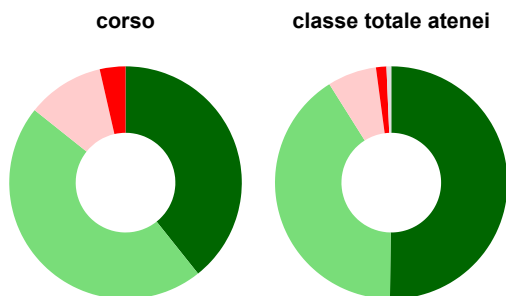
(a) Per una migliore confrontabilità della documentazione, si riportano i dati relativi ai **soli laureati che si sono iscritti al corso di laurea in anni recenti**, cioè a partire dal 2019: 28 di cui 28 intervistati.

#### Hanno frequentato regolarmente



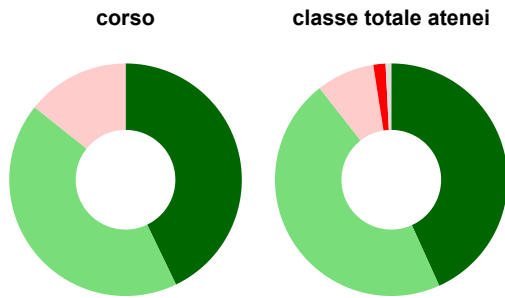
	corso	classe totale atenei
■ più del 75% degli insegnamenti previsti	64,3%	74,5%
■ tra il 50% e il 75%	14,3%	15,3%
■ tra il 25% e il 50%	10,7%	5,3%
■ meno del 25%	10,7%	4,3%
■ non rispondono	-	0,7%
<b>Totale</b>	<b>100%</b>	<b>100%</b>

#### Hanno ritenuto il carico di studio degli insegnamenti adeguato alla durata del corso di studio



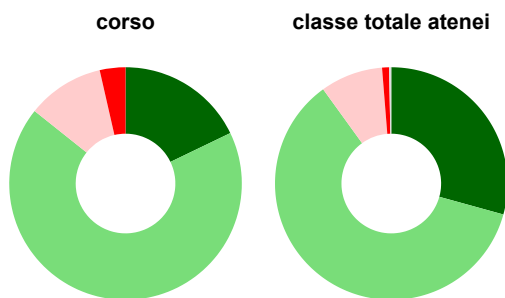
	corso	classe totale atenei
■ decisamente sì	39,3%	50,2%
■ più sì che no	46,4%	40,9%
■ più no che sì	10,7%	6,8%
■ decisamente no	3,6%	1,4%
■ non rispondono	-	0,7%
<b>Totale</b>	<b>100%</b>	<b>100%</b>

### Hanno ritenuto l'organizzazione degli esami (appelli, orari, informazioni, prenotazioni, ...) soddisfacente



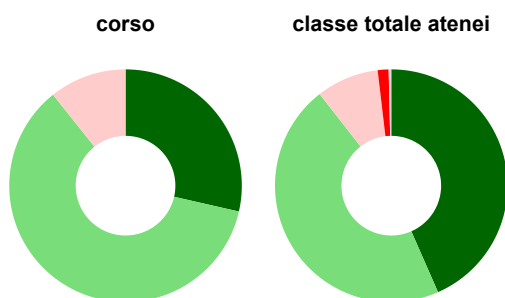
	corso	classe totale atenei
■ sempre o quasi sempre	42,9%	43,2%
■ per più della metà degli esami	42,9%	46,2%
■ per meno della metà degli esami	14,3%	8,1%
■ mai o quasi mai	-	1,7%
■ non rispondono	-	0,8%
<b>Totale</b>	<b>100%</b>	<b>100%</b>

### Sono soddisfatti dei rapporti con i docenti in generale



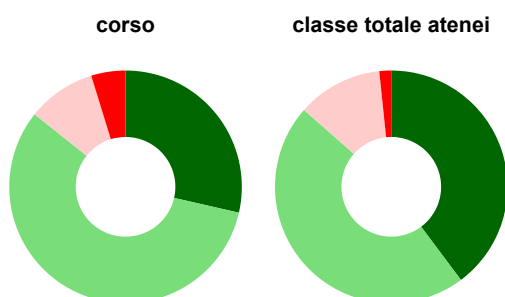
	corso	classe totale atenei
■ decisamente sì	17,9%	29,3%
■ più sì che no	67,9%	60,7%
■ più no che sì	10,7%	8,7%
■ decisamente no	3,6%	1,0%
■ non rispondono	-	0,3%
<b>Totale</b>	<b>100%</b>	<b>100%</b>

### Sono complessivamente soddisfatti del corso di laurea



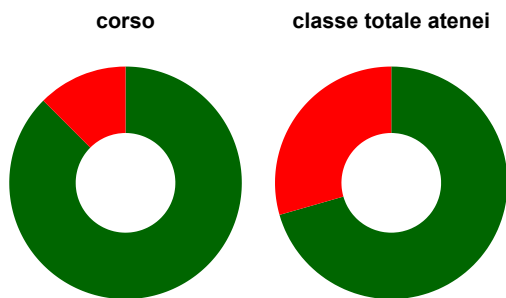
	corso	classe totale atenei
■ decisamente sì	28,6%	43,4%
■ più sì che no	60,7%	46,0%
■ più no che sì	10,7%	8,7%
■ decisamente no	-	1,5%
■ non rispondono	-	0,4%
<b>Totale</b>	<b>100%</b>	<b>100%</b>

### Valutazione delle aule



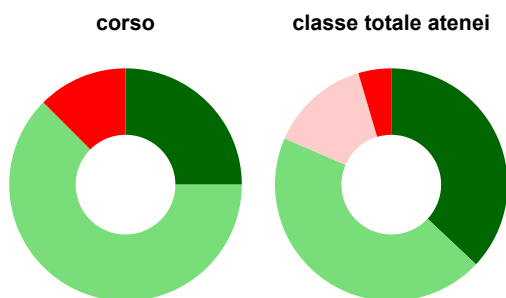
	corso	classe totale atenei
<b>Hanno utilizzato le aule:</b>	<b>75,0%</b>	<b>88,0%</b>
<b>Valutazione (per 100 fruitori):</b>		
■ sempre o quasi sempre adeguate	28,6%	39,8%
■ spesso adeguate	57,1%	46,7%
■ raramente adeguate	9,5%	11,9%
■ mai adeguate	4,8%	1,6%
<b>Totale</b>	<b>100%</b>	<b>100%</b>

### Valutazione delle postazioni informatiche



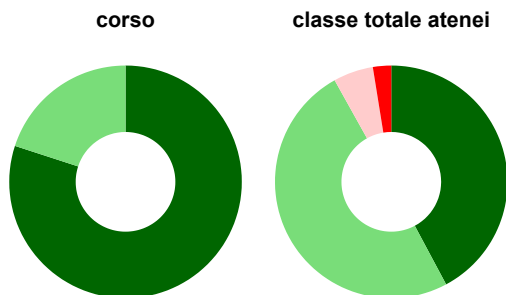
	corso	classe totale atenei
<b>Hanno utilizzato le postazioni informatiche:</b>	<b>28,6%</b>	<b>43,5%</b>
<b>Valutazione (per 100 fruitori):</b>		
in numero adeguato	87,5%	70,6%
in numero inadeguato	12,5%	29,4%
<b>Totale</b>	<b>100%</b>	<b>100%</b>

### Valutazione delle attrezzature per le altre attività didattiche (laboratori, attività pratiche, ...)



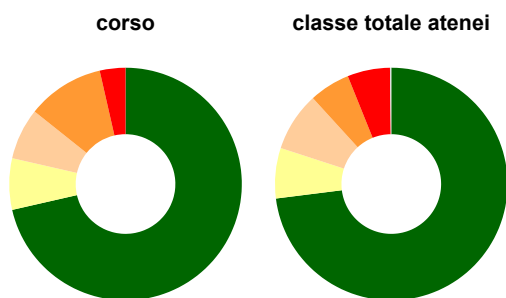
	corso	classe totale atenei
<b>Hanno utilizzato le attrezzature per le altre attività didattiche (laboratori, attività pratiche, ...):</b>	<b>28,6%</b>	<b>54,2%</b>
<b>Valutazione (per 100 fruitori):</b>		
sempre o quasi sempre adeguate	25,0%	37,0%
spesso adeguate	62,5%	44,5%
raramente adeguate	-	13,9%
mai adeguate	12,5%	4,6%
<b>Totale</b>	<b>100%</b>	<b>100%</b>

### Valutazione dei servizi di biblioteca (prestito/consultazione, orari di apertura, ...)



	corso	classe totale atenei
<b>Hanno utilizzato i servizi di biblioteca (prestito/consultazione, orari di apertura, ...):</b>	<b>71,4%</b>	<b>64,1%</b>
<b>Valutazione (per 100 fruitori):</b>		
decisamente positiva	80,0%	42,2%
abbastanza positiva	20,0%	49,7%
abbastanza negativa	-	5,6%
decisamente negativa	-	2,5%
<b>Totale</b>	<b>100%</b>	<b>100%</b>

### Si iscriverebbero di nuovo all'università?



	corso	classe totale atenei
sì, allo stesso corso dell'Ateneo	71,4%	73,0%
sì, ma ad un altro corso dell'Ateneo	7,1%	7,0%
sì, allo stesso corso, ma in un altro Ateneo	7,1%	8,2%
sì, ma ad un altro corso e in un altro Ateneo	10,7%	5,7%
non si iscriverebbero più all'università	3,6%	5,9%
non rispondono	-	0,2%
<b>Totale</b>	<b>100%</b>	<b>100%</b>



# Condizione occupazionale

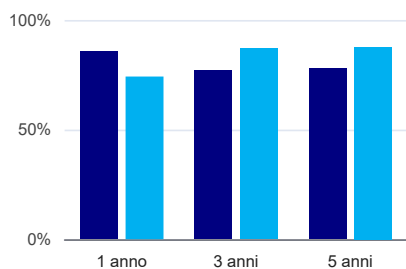
Anno di indagine: **2022**  
dati aggiornati ad aprile 2023

Ateneo: **Università degli Studi di UDINE - laurea magistrale biennale**  
Classe: **scienze della comunicazione pubblica, d'impresa e pubblicità (LM-59)**  
Corso: **comunicazione integrata per le imprese e le organizzazioni (LM-59)**

(valori assoluti)	Laureati	Intervistati	Collettivo esaminato <sup>(b)</sup>	
Laureati del 2021 a 1 anno:	28	18	7	<a href="#">scheda di dettaglio</a>
Laureati del 2019 a 3 anni:	36	19	13	<a href="#">scheda di dettaglio</a>
Laureati del 2017 a 5 anni:	38	25	18	<a href="#">scheda di dettaglio</a>

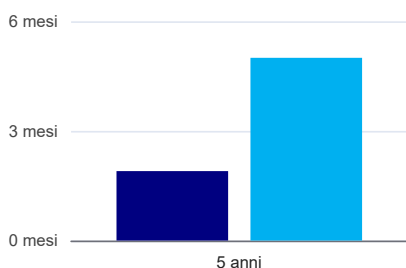
<sup>(b)</sup> Per una migliore confrontabilità della documentazione, si riportano i dati relativi ai **solli laureati che non lavoravano al momento della laurea**.

## Tasso di occupazione



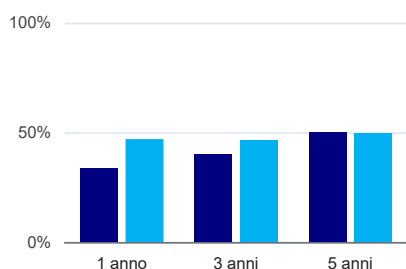
	1 anno	3 anni	5 anni
corso	85,7%	76,9%	77,8%
classe totale atenei	74,2%	87,1%	87,6%

## Tempi di ingresso nel mercato del lavoro, dall'inizio della ricerca al reperimento del primo lavoro (medie, in mesi)<sup>(1)</sup>



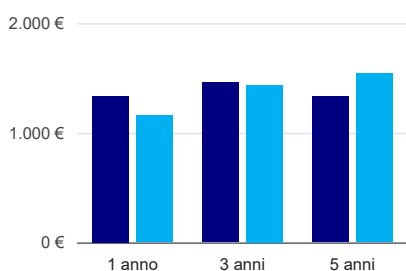
	1 anno	3 anni	5 anni
corso			1,9 mesi
classe totale atenei			5,0 mesi

## Occupati che, nel lavoro, utilizzano in misura elevata le competenze acquisite con la laurea<sup>(1)</sup>



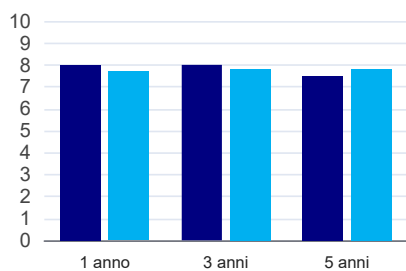
	1 anno	3 anni	5 anni
corso	33,3%	40,0%	50,0%
classe totale atenei	46,9%	46,4%	49,5%

## Retribuzione mensile netta (medie, in euro)<sup>(1)</sup>



	1 anno	3 anni	5 anni
corso	1.334€	1.459€	1.330€
classe totale atenei	1.158€	1.435€	1.540€

### Soddisfazione per il lavoro svolto (medie, scala 1-10)<sup>(1)</sup>



	1 anno	3 anni	5 anni
■ corso	8,0	8,0	7,5
■ classe totale atenei	7,7	7,8	7,8

<sup>(1)</sup> A partire dall'indagine 2022 l'indicatore è calcolato su tutti coloro che dichiarano di svolgere un'attività, anche di formazione, purché retribuita. Per le indagini precedenti, invece, è calcolato sui soli laureati che dichiarano di svolgere un'attività lavorativa retribuita, purché non si tratti di un'attività di formazione post-laurea. È pertanto necessario prestare molta cautela nel confronto dei risultati ottenuti in anni di rilevazione differenti.