

Scheda Unica Annuale - Soddisfazione per il corso di studio concluso e condizione occupazionale dei laureati

Opzioni:

I dati **non includono** i laureati di corsi equivalenti dell'ordinamento D.M. n. 509/1999.

I dati sono confrontati con il totale della **classe di laurea** del complesso degli atenei.

Soddisfazione per il corso di studio concluso

dati aggiornati ad aprile 2021

Ateneo: **Università degli Studi di UDINE - laurea magistrale biennale**
 Classe: **scienze della comunicazione pubblica, d'impresa e pubblicità (LM-59)**
 Corso: **comunicazione integrata per le imprese e le organizzazioni (LM-59)**

Laureati nell'anno solare 2020 (*valori assoluti*)

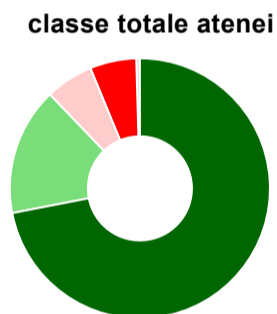
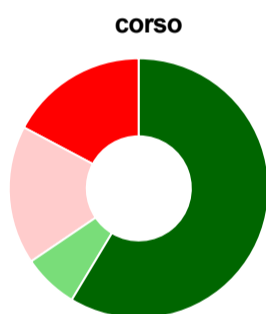
Laureati: **43**

Intervistati: **38**

Collettivo esaminato^(a): **34** [scheda di dettaglio](#)

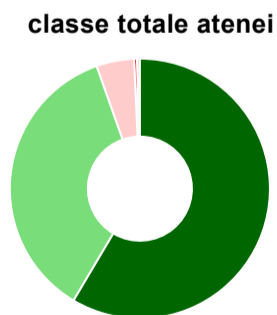
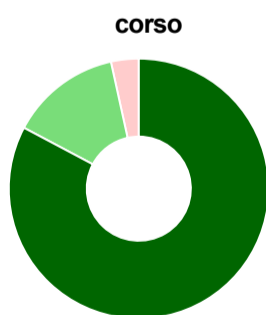
(a) Per una migliore confrontabilità della documentazione, si riportano i dati relativi ai **solli laureati che si sono iscritti al corso di laurea in anni recenti**, cioè a partire dal 2017: 34 di cui 29 intervistati.

Hanno frequentato regolarmente



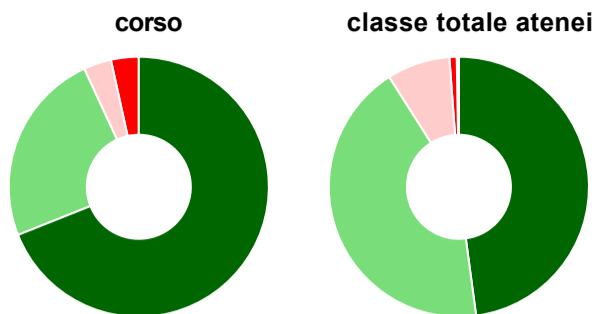
	corso	classe totale atenei
■ più del 75% degli insegnamenti previsti	58,6%	72,0%
■ tra il 50% e il 75%	6,9%	15,9%
■ tra il 25% e il 50%	17,2%	6,0%
■ meno del 25%	17,2%	5,8%
■ non rispondono	-	0,5%
Totale	100%	100%

Hanno ritenuto il carico di studio degli insegnamenti adeguato alla durata del corso di studio



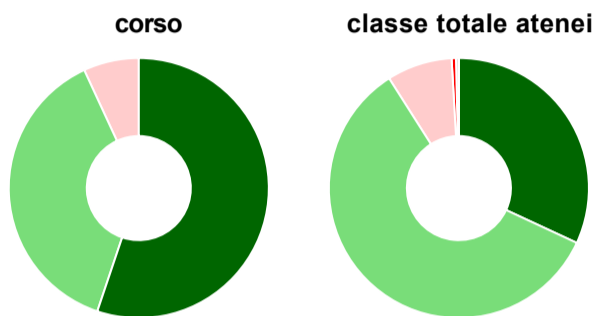
	corso	classe totale atenei
■ decisamente sì	82,8%	58,5%
■ più sì che no	13,8%	36,1%
■ più no che sì	3,4%	4,7%
■ decisamente no	-	0,4%
■ non rispondono	-	0,4%
Totale	100%	100%

Hanno ritenuto l'organizzazione degli esami (appelli, orari, informazioni, prenotazioni, ...) soddisfacente



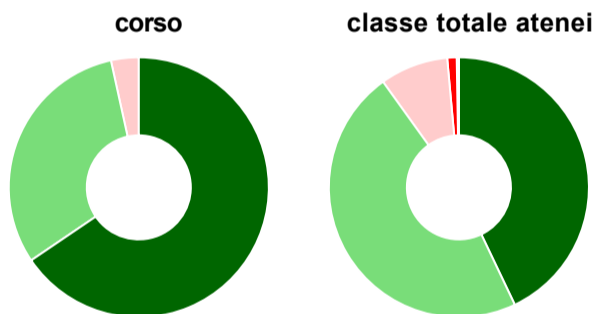
	corso	classe totale atenei
sempre o quasi sempre	69,0%	47,9%
per più della metà degli esami	24,1%	43,1%
per meno della metà degli esami	3,4%	7,8%
mai o quasi mai	3,4%	0,9%
non rispondono	-	0,3%
Totale	100%	100%

Sono soddisfatti dei rapporti con i docenti in generale



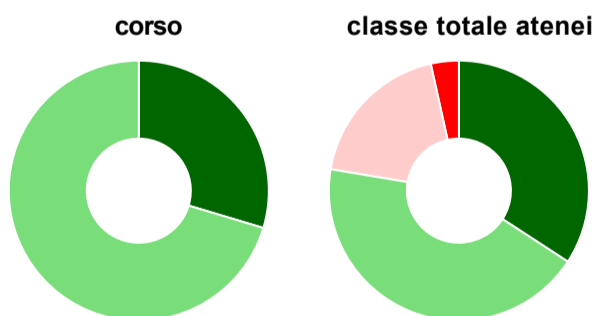
	corso	classe totale atenei
decisamente sì	55,2%	31,9%
più sì che no	37,9%	59,1%
più no che sì	6,9%	8,1%
decisamente no	-	0,5%
non rispondono	-	0,4%
Totale	100%	100%

Sono complessivamente soddisfatti del corso di laurea



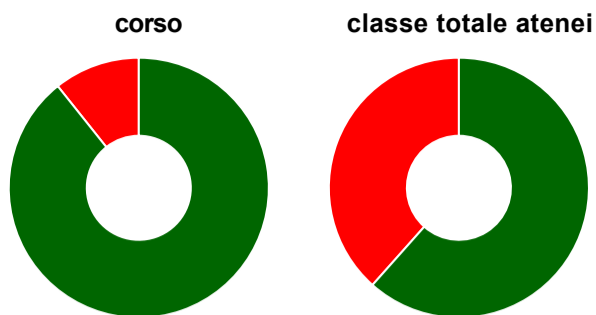
	corso	classe totale atenei
decisamente sì	65,5%	42,9%
più sì che no	31,0%	47,2%
più no che sì	3,4%	8,5%
decisamente no	-	1,2%
non rispondono	-	0,3%
Totale	100%	100%

Valutazione delle aule



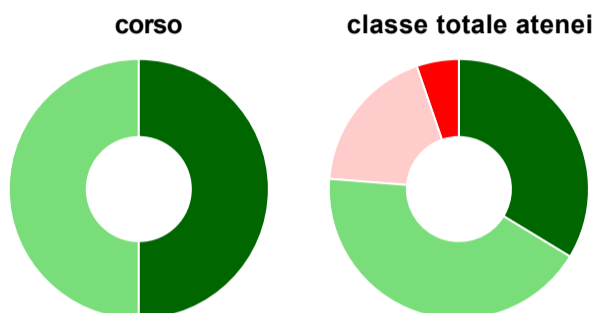
	corso	classe totale atenei
Hanno utilizzato le aule:	93,1%	98,4%
Valutazione (per 100 fruitori):		
sempre o quasi sempre adeguate	29,6%	34,2%
spesso adeguate	70,4%	43,4%
raramente adeguate	-	18,9%
mai adeguate	-	3,5%
Totale	100%	100%

Valutazione delle postazioni informatiche



	corso	classe totale atenei
Hanno utilizzato le postazioni informatiche:	96,6%	69,0%
Valutazione (per 100 fruitori):		
in numero adeguato	89,3%	61,6%
in numero inadeguato	10,7%	38,4%
Totale	100%	100%

Valutazione delle attrezzature per le altre attività didattiche (laboratori, attività pratiche, ...)



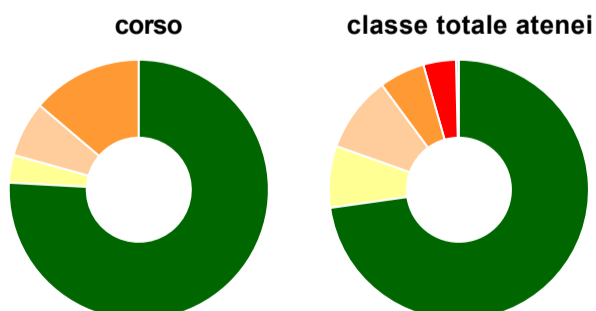
	corso	classe totale atenei
Hanno utilizzato le attrezzature per le altre attività didattiche (laboratori, attività pratiche, ...):	75,9%	77,1%
Valutazione (per 100 fruitori):		
sempre o quasi sempre adeguate	50,0%	33,7%
spesso adeguate	50,0%	42,6%
raramente adeguate	-	18,5%
mai adeguate	-	5,3%
Totale	100%	100%

Valutazione dei servizi di biblioteca (prestito/consultazione, orari di apertura, ...)



	corso	classe totale atenei
Hanno utilizzato i servizi di biblioteca (prestito/consultazione, orari di apertura, ...):	82,8%	83,9%
Valutazione (per 100 fruitori):		
decisamente positiva	62,5%	42,5%
abbastanza positiva	33,3%	51,1%
abbastanza negativa	4,2%	4,8%
decisamente negativa	-	1,5%
Totale	100%	100%

Si iscriverebbero di nuovo all'università?



	corso	classe totale atenei
sì, allo stesso corso dell'Ateneo	75,9%	72,8%
sì, ma ad un altro corso dell'Ateneo	3,4%	7,7%
sì, allo stesso corso, ma in un altro Ateneo	6,9%	9,5%
sì, ma ad un altro corso e in un altro Ateneo	13,8%	5,7%
non si iscriverebbero più all'università	-	4,1%
non rispondono	-	0,4%
Totale	100%	100%

Condizione occupazionale

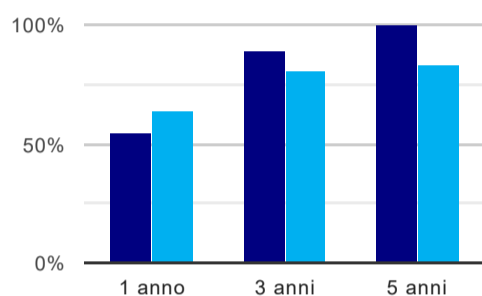
Anno di indagine: **2020**
dati aggiornati ad aprile 2021

Ateneo: **Università degli Studi di UDINE - laurea magistrale biennale**
Classe: **scienze della comunicazione pubblica, d'impresa e pubblicità (LM-59)**
Corso: **comunicazione integrata per le imprese e le organizzazioni (LM-59)**

(valori assoluti)	Laureati	Intervistati	Collettivo esaminato ^(b)	
Laureati del 2019 a 1 anno:	36	22	11	scheda di dettaglio
Laureati del 2017 a 3 anni:	38	30	18	scheda di dettaglio
Laureati del 2015 a 5 anni:	51	37	19	scheda di dettaglio

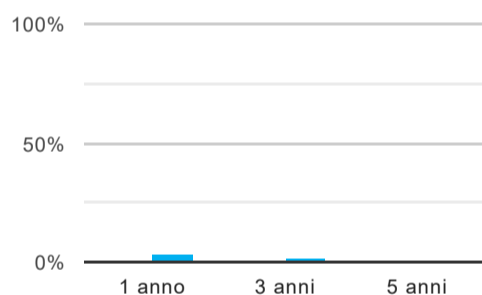
(b) Per una migliore confrontabilità della documentazione, si riportano i dati relativi ai **solli laureati che non lavoravano al momento della laurea**.

Tasso di occupazione⁽¹⁾



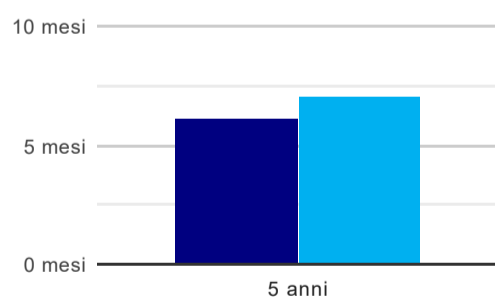
	1 anno	3 anni	5 anni
corso	54,5%	88,9%	100,0%
classe totale atenei	63,7%	81,3%	83,3%

Laureati che non lavorano, non cercano lavoro, ma sono impegnati in un corso universitario o in un tirocinio/praticantato⁽²⁾



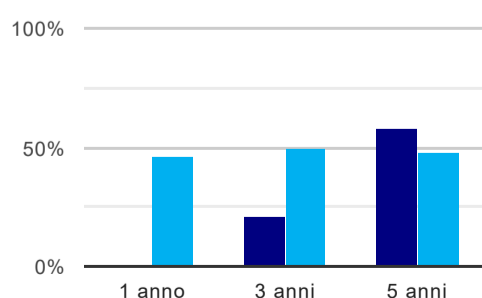
	1 anno	3 anni	5 anni
corso	-	-	-
classe totale atenei	2,9%	2,2%	0,4%

Tempi di ingresso nel mercato del lavoro, dall'inizio della ricerca al reperimento del primo lavoro (medie, in mesi)



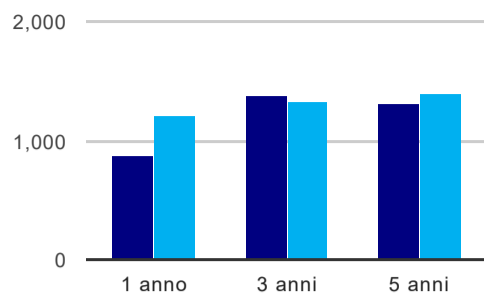
	1 anno	3 anni	5 anni
corso	-	-	6,2 mesi
classe totale atenei	-	-	7,1 mesi

Occupati che, nel lavoro, utilizzano in misura elevata le competenze acquisite con la laurea



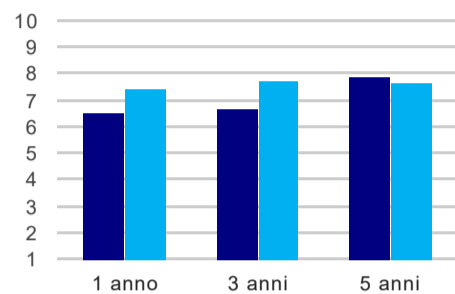
	1 anno	3 anni	5 anni
corso	-	21,4%	57,9%
classe totale atenei	46,5%	49,6%	48,0%

Retribuzione mensile netta (medie, in euro)



	1 anno	3 anni	5 anni
corso	876	1.376	1.310
classe totale atenei	1.204	1.334	1.393

Soddisfazione per il lavoro svolto (medie, scala 1-10)



	1 anno	3 anni	5 anni
corso	6,5	6,6	7,9
classe totale atenei	7,4	7,7	7,7

(1) sono considerati occupati tutti coloro che dichiarano di svolgere una qualsiasi attività, anche di formazione o non in regola, purché retribuita.

(2) sono compresi quanti risultano impegnati in dottorati di ricerca, scuole di specializzazione, master universitari e, per i laureati di primo livello, altri corsi di laurea (di qualunque tipo, compresi i corsi attivati presso una delle Istituzioni di Alta Formazione Artistica e Musicale).