

Scienze e tecniche del turismo culturale (L-15) Università degli Studi di UDINE

Scheda Unica Annuale - Soddisfazione per il corso di studio concluso e condizione occupazionale dei laureati

Opzioni:

I dati **non includono** i laureati di corsi equivalenti dell'ordinamento D.M. n. 509/1999.
 I dati sono confrontati con il totale della **classe di laurea del complesso degli atenei**.

Soddisfazione per il corso di studio concluso

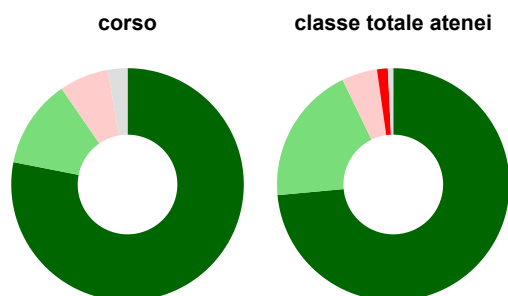
dati aggiornati ad aprile 2023

Ateneo: **Università degli Studi di UDINE - laurea di primo livello**
 Classe: **scienze del turismo (L-15)**
 Corso: **scienze e tecniche del turismo culturale (L-15)**

Laureati nell'anno solare 2022 (*valori assoluti*)
 Laureati: **88**
 Intervistati: **83**
 Collettivo esaminato^(a): **77** [scheda di dettaglio](#)

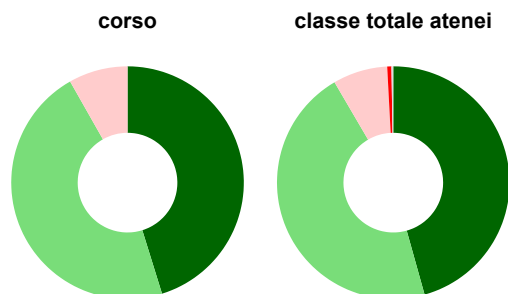
(a) Per una migliore confrontabilità della documentazione, si riportano i dati relativi ai **solli laureati che si sono iscritti al corso di laurea in anni recenti**, cioè a partire dal 2018: 77 di cui 73 intervistati.

Hanno frequentato regolarmente



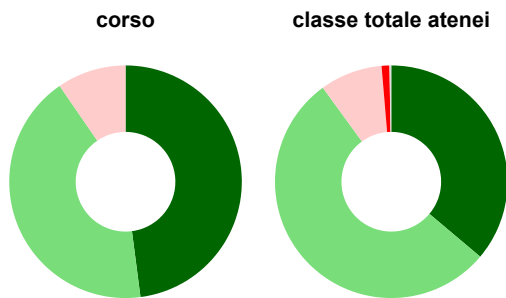
	corso	classe totale atenei
più del 75% degli insegnamenti previsti	78,1%	73,5%
tra il 50% e il 75%	12,3%	19,3%
tra il 25% e il 50%	6,8%	4,9%
meno del 25%	-	1,5%
non rispondono	2,7%	0,8%
Totale	100%	100%

Hanno ritenuto il carico di studio degli insegnamenti adeguato alla durata del corso di studio



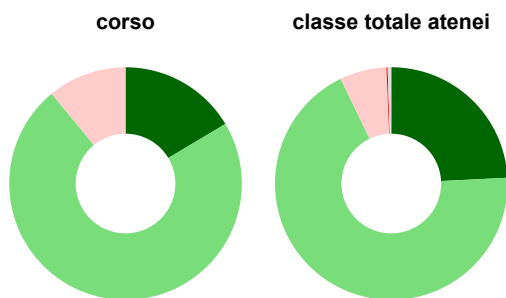
	corso	classe totale atenei
decisamente sì	45,2%	45,7%
più sì che no	46,6%	45,9%
più no che sì	8,2%	7,6%
decisamente no	-	0,6%
non rispondono	-	0,3%
Totale	100%	100%

Hanno ritenuto l'organizzazione degli esami (appelli, orari, informazioni, prenotazioni, ...) soddisfacente



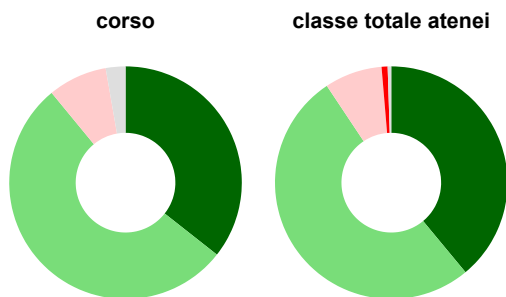
	corso	classe totale atenei
sempre o quasi sempre	47,9%	36,1%
per più della metà degli esami	42,5%	53,8%
per meno della metà degli esami	9,6%	8,7%
mai o quasi mai	-	1,1%
non rispondono	-	0,3%
Totale	100%	100%

Sono soddisfatti dei rapporti con i docenti in generale



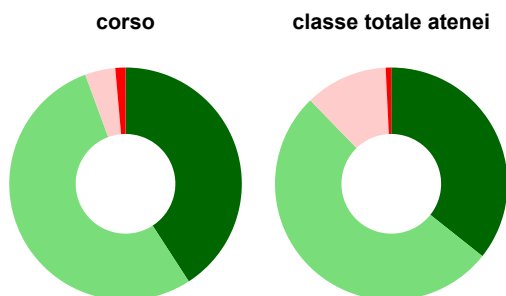
	corso	classe totale atenei
decisamente sì	16,4%	24,2%
più sì che no	72,6%	68,6%
più no che sì	11,0%	6,5%
decisamente no	-	0,2%
non rispondono	-	0,5%
Totale	100%	100%

Sono complessivamente soddisfatti del corso di laurea



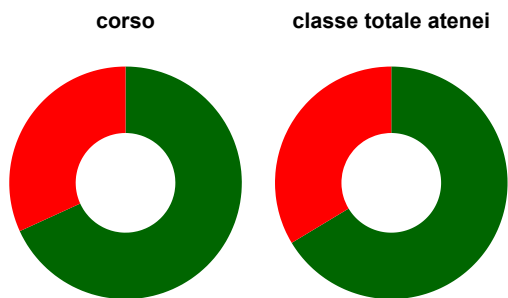
	corso	classe totale atenei
decisamente sì	35,6%	39,0%
più sì che no	53,4%	51,7%
più no che sì	8,2%	8,0%
decisamente no	-	0,8%
non rispondono	2,7%	0,5%
Totale	100%	100%

Valutazione delle aule



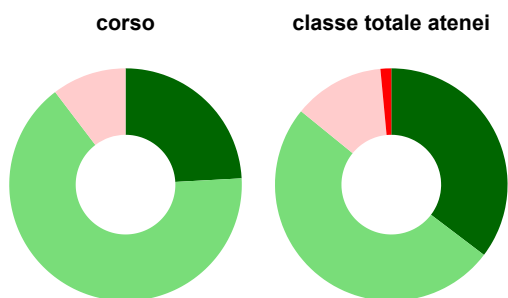
	corso	classe totale atenei
Hanno utilizzato le aule:	97,3%	97,3%
Valutazione (per 100 fruitori):		
sempre o quasi sempre adeguate	40,8%	35,7%
spesso adeguate	53,5%	52,1%
raramente adeguate	4,2%	11,5%
mai adeguate	1,4%	0,8%
Totale	100%	100%

Valutazione delle postazioni informatiche



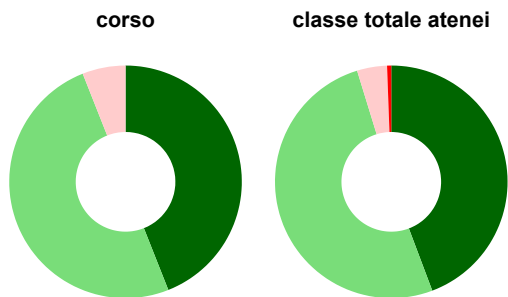
	corso	classe totale atenei
Hanno utilizzato le postazioni informatiche:	30,1%	65,5%
Valutazione (per 100 fruitori):		
in numero adeguato	68,2%	66,4%
in numero inadeguato	31,8%	33,6%
Totale	100%	100%

Valutazione delle attrezzature per le altre attività didattiche (laboratori, attività pratiche, ...)



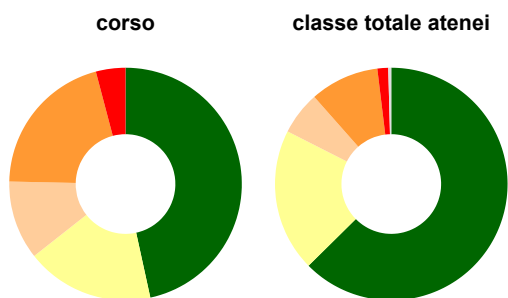
	corso	classe totale atenei
Hanno utilizzato le attrezzature per le altre attività didattiche (laboratori, attività pratiche, ...):	39,7%	61,4%
Valutazione (per 100 fruitori):		
sempre o quasi sempre adeguate	24,1%	35,3%
spesso adeguate	65,5%	50,5%
raramente adeguate	10,3%	12,6%
mai adeguate	-	1,5%
Totale	100%	100%

Valutazione dei servizi di biblioteca (prestito/consultazione, orari di apertura, ...)



	corso	classe totale atenei
Hanno utilizzato i servizi di biblioteca (prestito/consultazione, orari di apertura, ...):	68,5%	72,0%
Valutazione (per 100 fruitori):		
decisamente positiva	44,0%	44,3%
abbastanza positiva	50,0%	51,0%
abbastanza negativa	6,0%	4,2%
decisamente negativa	-	0,6%
Totale	100%	100%

Si iscriverebbero di nuovo all'università?



	corso	classe totale atenei
sì, allo stesso corso dell'Ateneo	46,6%	62,6%
sì, ma ad un altro corso dell'Ateneo	17,8%	19,9%
sì, allo stesso corso, ma in un altro Ateneo	11,0%	6,0%
sì, ma ad un altro corso e in un altro Ateneo	20,5%	9,6%
non si iscriverebbero più all'università	4,1%	1,5%
non rispondono	-	0,4%
Totale	100%	100%

Condizione occupazionale

Anno di indagine: **2022**
dati aggiornati ad aprile 2023

Ateneo: **Università degli Studi di UDINE - laurea di primo livello**

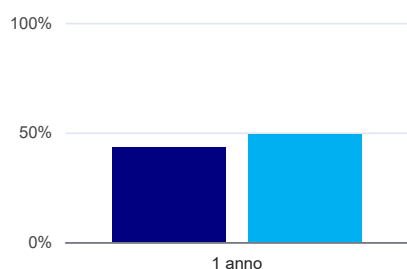
Classe: **scienze del turismo (L-15)**

Corso: **scienze e tecniche del turismo culturale (L-15)**

(valori assoluti)	Laureati	Intervistati	Collettivo esaminato ^(b)	
Laureati del 2021 a 1 anno:	87	62	37	scheda di dettaglio

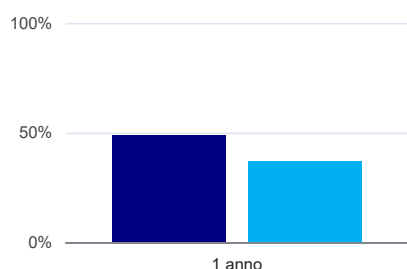
^(b) Per una migliore confrontabilità della documentazione, si riportano i dati relativi ai **solli laureati che non lavoravano al momento della laurea**.

Laureati attualmente iscritti a un corso di laurea di secondo livello⁽¹⁾



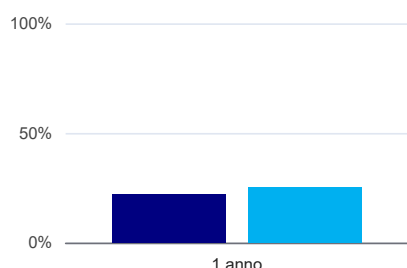
	1 anno
corso	43,2%
classe totale atenei	49,1%

Tasso di occupazione



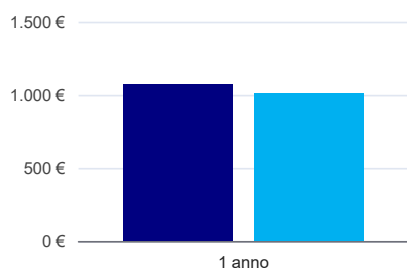
	1 anno
corso	48,6%
classe totale atenei	36,9%

Occupati che, nel lavoro, utilizzano in misura elevata le competenze acquisite con la laurea⁽²⁾



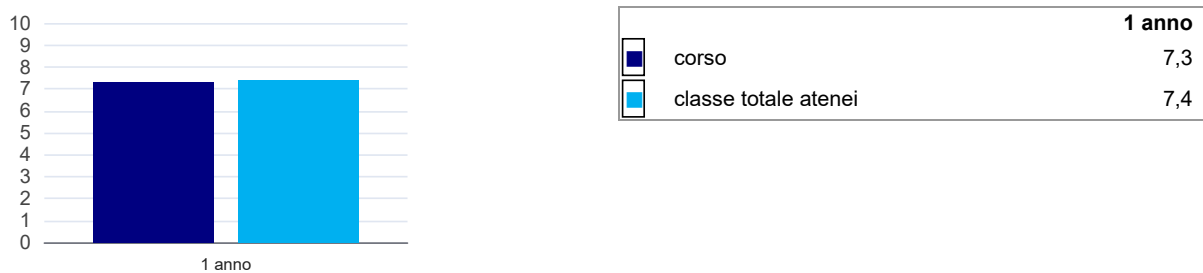
	1 anno
corso	22,2%
classe totale atenei	25,2%

Retribuzione mensile netta (medie, in euro)⁽²⁾



	1 anno
corso	1.070€
classe totale atenei	1.012€

Soddisfazione per il lavoro svolto (medie, scala 1-10)⁽²⁾



⁽¹⁾ sono considerati anche i laureati iscritti a un corso a ciclo unico, nonché a un corso di secondo livello presso una delle Istituzioni di Alta Formazione Artistica e Musicale.

⁽²⁾ A partire dall'indagine 2022 l'indicatore è calcolato su tutti coloro che dichiarano di svolgere un'attività, anche di formazione, purché retribuita. Per le indagini precedenti, invece, è calcolato sui soli laureati che dichiarano di svolgere un'attività lavorativa retribuita, purché non si tratti di un'attività di formazione post-laurea. È pertanto necessario prestare molta cautela nel confronto dei risultati ottenuti in anni di rilevazione differenti.