

Scheda Unica Annuale - Soddisfazione per il corso di studio concluso e condizione occupazionale dei laureati

Opzioni:

I dati **non includono** i laureati di corsi equivalenti dell'ordinamento D.M. n. 509/1999.
 I dati sono confrontati con il totale della **classe di laurea del complesso degli atenei**.

Soddisfazione per il corso di studio concluso

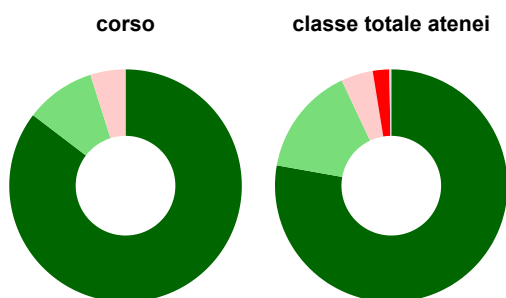
Ateneo: **Università degli Studi di UDINE - laurea di primo livello**
 Classe: **lettere (L-10)**
 Corso: **lettere (L-10)**

dati aggiornati ad aprile 2022

Laureati nell'anno solare 2021 (*valori assoluti*)
 Laureati: **71**
 Intervistati: **56**
 Collettivo esaminato^(a): **50** [scheda di dettaglio](#)

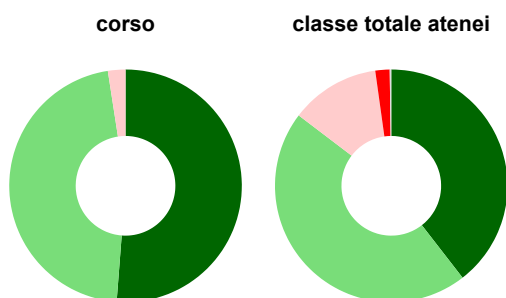
^(a) Per una migliore confrontabilità della documentazione, si riportano i dati relativi ai **soli laureati che si sono iscritti al corso di laurea in anni recenti**, cioè a partire dal 2017: 50 di cui 41 intervistati.

Hanno frequentato regolarmente



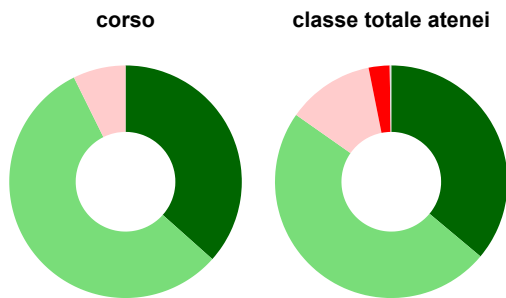
	corso	classe totale atenei
■ più del 75% degli insegnamenti previsti	85,4%	77,8%
■ tra il 50% e il 75%	9,8%	15,2%
■ tra il 25% e il 50%	4,9%	4,4%
■ meno del 25%	-	2,3%
■ non rispondono	-	0,3%
Totale	100%	100%

Hanno ritenuto il carico di studio degli insegnamenti adeguato alla durata del corso di studio



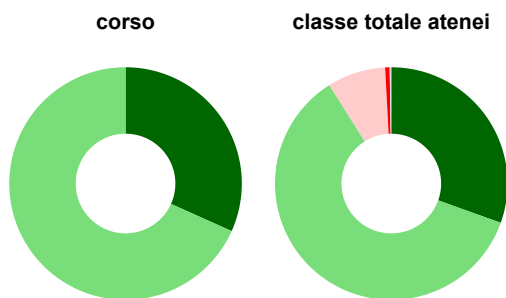
	corso	classe totale atenei
■ decisamente sì	51,2%	39,5%
■ più sì che no	46,3%	45,8%
■ più no che sì	2,4%	12,4%
■ decisamente no	-	2,0%
■ non rispondono	-	0,2%
Totale	100%	100%

Hanno ritenuto l'organizzazione degli esami (appelli, orari, informazioni, prenotazioni, ...) soddisfacente



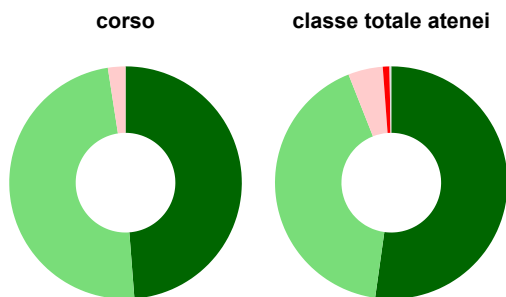
	corso	classe totale atenei
sempre o quasi sempre	36,6%	36,1%
per più della metà degli esami	56,1%	48,7%
per meno della metà degli esami	7,3%	12,1%
mai o quasi mai	-	2,9%
non rispondono	-	0,2%
Totale	100%	100%

Sono soddisfatti dei rapporti con i docenti in generale



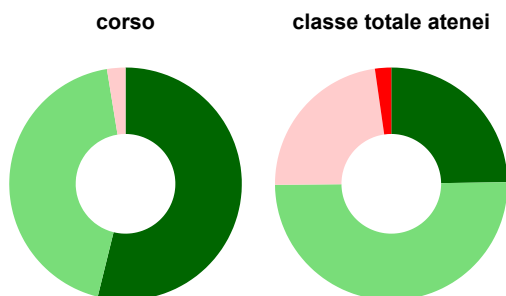
	corso	classe totale atenei
decisamente sì	31,7%	30,5%
più sì che no	68,3%	60,6%
più no che sì	-	8,1%
decisamente no	-	0,6%
non rispondono	-	0,2%
Totale	100%	100%

Sono complessivamente soddisfatti del corso di laurea



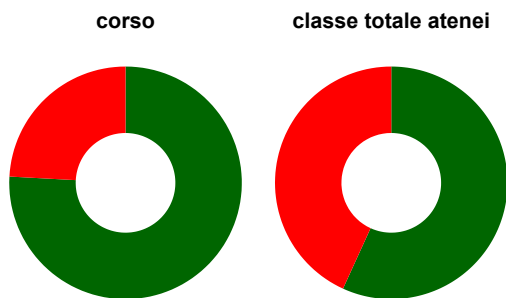
	corso	classe totale atenei
decisamente sì	48,8%	52,2%
più sì che no	48,8%	41,8%
più no che sì	2,4%	4,8%
decisamente no	-	0,9%
non rispondono	-	0,2%
Totale	100%	100%

Valutazione delle aule



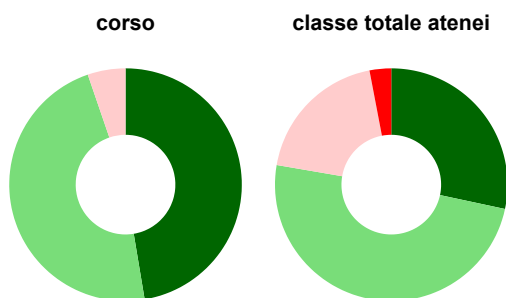
	corso	classe totale atenei
Hanno utilizzato le aule:	95,1%	98,8%
Valutazione (per 100 fruitori):		
sempre o quasi sempre adeguate	53,8%	24,8%
spesso adeguate	43,6%	50,1%
raramente adeguate	2,6%	22,9%
mai adeguate	-	2,3%
Totale	100%	100%

Valutazione delle postazioni informatiche



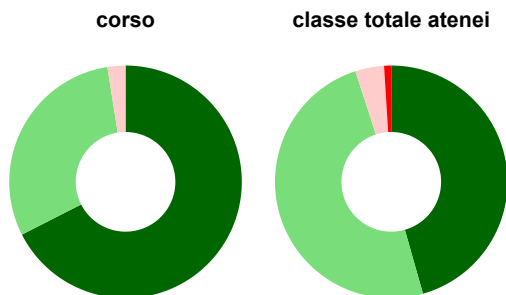
	corso	classe totale atenei
Hanno utilizzato le postazioni informatiche:	70,7%	53,4%
Valutazione (per 100 fruitori):		
■ in numero adeguato	75,9%	56,8%
■ in numero inadeguato	24,1%	43,2%
Totale	100%	100%

Valutazione delle attrezzature per le altre attività didattiche (laboratori, attività pratiche, ...)



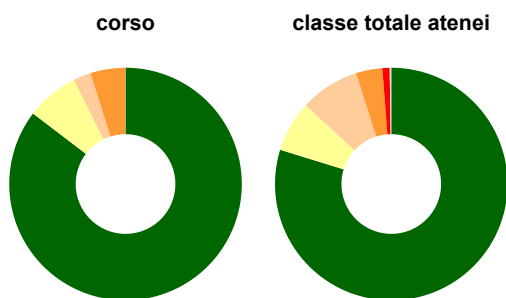
	corso	classe totale atenei
Hanno utilizzato le attrezzature per le altre attività didattiche (laboratori, attività pratiche, ...):	46,3%	58,0%
Valutazione (per 100 fruitori):		
■ sempre o quasi sempre adeguate	47,4%	28,4%
■ spesso adeguate	47,4%	49,3%
■ raramente adeguate	5,3%	19,3%
■ mai adeguate	-	3,0%
Totale	100%	100%

Valutazione dei servizi di biblioteca (prestito/consultazione, orari di apertura, ...)



	corso	classe totale atenei
Hanno utilizzato i servizi di biblioteca (prestito/consultazione, orari di apertura, ...):	97,6%	93,3%
Valutazione (per 100 fruitori):		
■ decisamente positiva	67,5%	45,6%
■ abbastanza positiva	30,0%	49,4%
■ abbastanza negativa	2,5%	4,0%
■ decisamente negativa	-	1,0%
Totale	100%	100%

Si iscriverebbero di nuovo all'università?



	corso	classe totale atenei
■ sì, allo stesso corso dell'Ateneo	85,4%	79,8%
■ sì, ma ad un altro corso dell'Ateneo	7,3%	7,1%
■ sì, allo stesso corso, ma in un altro Ateneo	2,4%	8,3%
■ sì, ma ad un altro corso e in un altro Ateneo	4,9%	3,7%
■ non si iscriverebbero più all'università	-	1,0%
■ non rispondono	-	0,2%
Totale	100%	100%

Condizione occupazionale

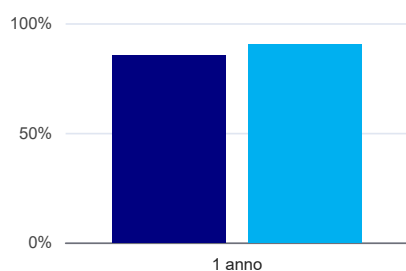
Anno di indagine: 2021
dati aggiornati ad aprile 2022

Ateneo: **Università degli Studi di UDINE - laurea di primo livello**
Classe: **lettere (L-10)**
Corso: **lettere (L-10)**

(valori assoluti)	Laureati	Intervistati	Collettivo esaminato ^(b)	
Laureati del 2020 a 1 anno:	58	40	34	scheda di dettaglio

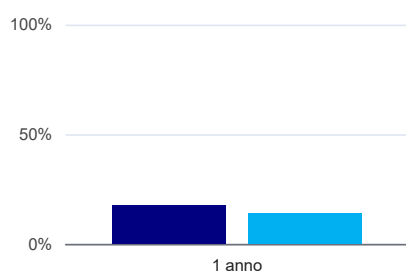
^(b) Per una migliore confrontabilità della documentazione, si riportano i dati relativi ai **solli laureati che non lavoravano al momento della laurea**.

Laureati attualmente iscritti a un corso di laurea di secondo livello⁽¹⁾



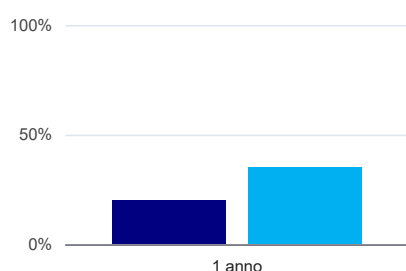
	1 anno
corso	85,3%
classe totale atenei	90,3%

Tasso di occupazione⁽²⁾



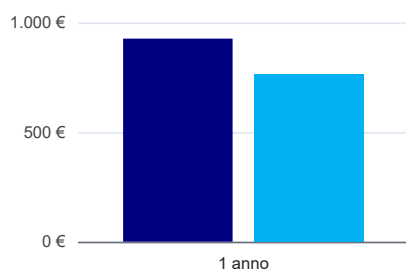
	1 anno
corso	17,6%
classe totale atenei	13,8%

Occupati che, nel lavoro, utilizzano in misura elevata le competenze acquisite con la laurea



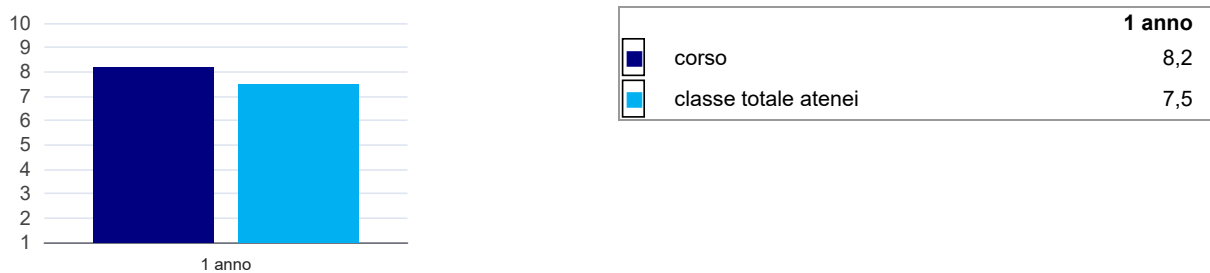
	1 anno
corso	20,0%
classe totale atenei	35,0%

Retribuzione mensile netta (medie, in euro)



	1 anno
corso	926€
classe totale atenei	764€

Soddisfazione per il lavoro svolto (medie, scala 1-10)



(1) sono considerati anche i laureati iscritti a un corso a ciclo unico, nonché a un corso di secondo livello presso una delle Istituzioni di Alta Formazione Artistica e Musicale.

(2) sono considerati occupati tutti coloro che dichiarano di svolgere una qualsiasi attività, anche di formazione o non in regola, purché retribuita.