

Scheda Unica Annuale - Soddisfazione per il corso di studio concluso e condizione occupazionale dei laureati

Opzioni:

I dati **non includono** i laureati di corsi equivalenti dell'ordinamento D.M. n. 509/1999.

I dati sono confrontati con il totale della **classe di laurea** del complesso degli atenei.

Soddisfazione per il corso di studio concluso

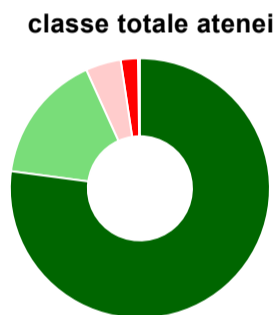
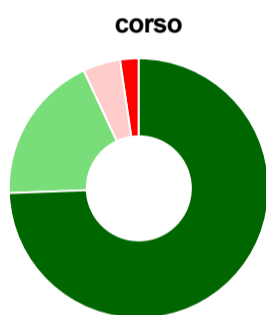
dati aggiornati ad aprile 2021

Ateneo: **Università degli Studi di UDINE - laurea di primo livello**
 Classe: **lettere (L-10)**
 Corso: **lettere (L-10)**

Laureati nell'anno solare 2020 (*valori assoluti*)
 Laureati: **64**
 Intervistati: **58**
 Collettivo esaminato^(a): **48** [scheda di dettaglio](#)

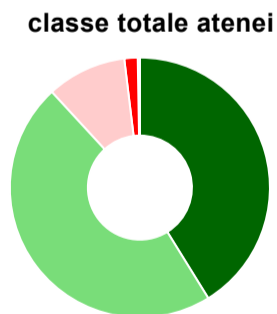
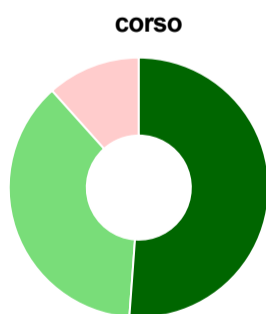
(a) Per una migliore confrontabilità della documentazione, si riportano i dati relativi ai **solli laureati che si sono iscritti al corso di laurea in anni recenti**, cioè a partire dal 2016: 48 di cui 43 intervistati.

Hanno frequentato regolarmente



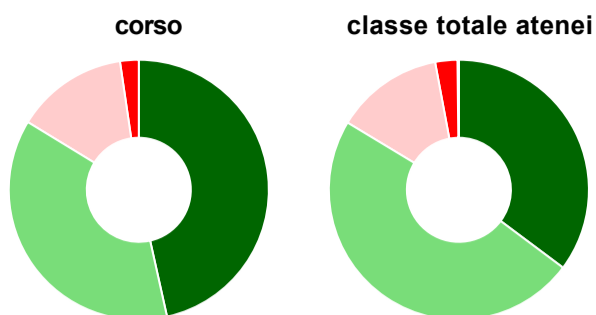
	corso	classe totale atenei
più del 75% degli insegnamenti previsti	74,4%	77,1%
tra il 50% e il 75%	18,6%	16,1%
tra il 25% e il 50%	4,7%	4,4%
meno del 25%	2,3%	2,1%
non rispondono	-	0,2%
Totale	100%	100%

Hanno ritenuto il carico di studio degli insegnamenti adeguato alla durata del corso di studio



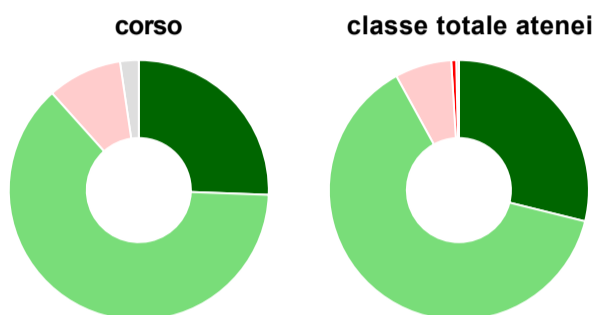
	corso	classe totale atenei
decisamente sì	51,2%	41,2%
più sì che no	37,2%	47,0%
più no che sì	11,6%	9,9%
decisamente no	-	1,7%
non rispondono	-	0,3%
Totale	100%	100%

Hanno ritenuto l'organizzazione degli esami (appelli, orari, informazioni, prenotazioni, ...) soddisfacente



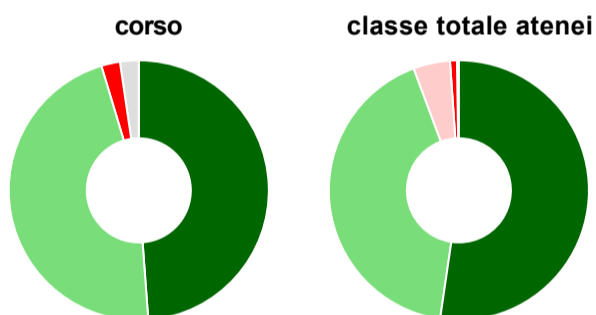
	corso	classe totale atenei
sempre o quasi sempre	46,5%	35,2%
per più della metà degli esami	37,2%	48,4%
per meno della metà degli esami	14,0%	13,4%
mai o quasi mai	2,3%	2,8%
non rispondono	-	0,2%
Totale	100%	100%

Sono soddisfatti dei rapporti con i docenti in generale



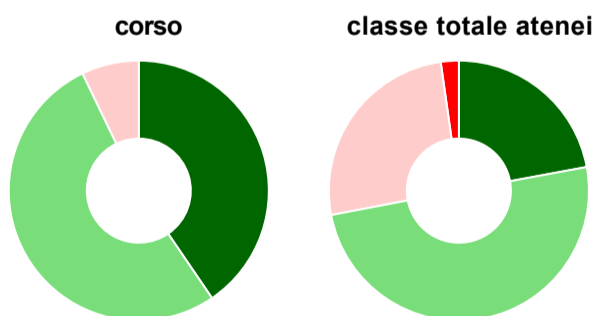
	corso	classe totale atenei
decisamente sì	25,6%	28,9%
più sì che no	62,8%	63,2%
più no che sì	9,3%	7,0%
decisamente no	-	0,6%
non rispondono	2,3%	0,3%
Totale	100%	100%

Sono complessivamente soddisfatti del corso di laurea




	corso	classe totale atenei
decisamente sì	48,8%	52,3%
più sì che no	46,5%	42,0%
più no che sì	-	4,6%
decisamente no	2,3%	0,9%
non rispondono	2,3%	0,2%
Totale	100%	100%

Valutazione delle aule



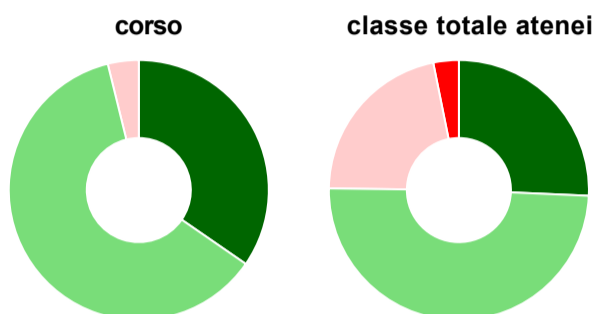
	corso	classe totale atenei
Hanno utilizzato le aule:	97,7%	99,3%
Valutazione (per 100 fruitori):		
sempre o quasi sempre adeguate	40,5%	22,1%
spesso adeguate	52,4%	49,9%
raramente adeguate	7,1%	25,8%
mai adeguate	-	2,2%
Totale	100%	100%

Valutazione delle postazioni informatiche



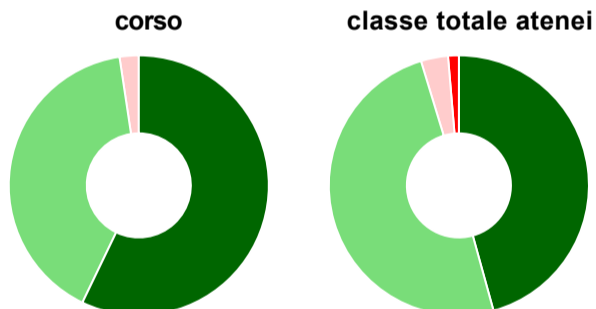
	corso	classe totale atenei
Hanno utilizzato le postazioni informatiche:	74,4%	61,3%
Valutazione (per 100 fruitori):		
in numero adeguato	81,3%	52,3%
in numero inadeguato	18,8%	47,7%
Totale	100%	100%

Valutazione delle attrezzature per le altre attività didattiche (laboratori, attività pratiche, ...)



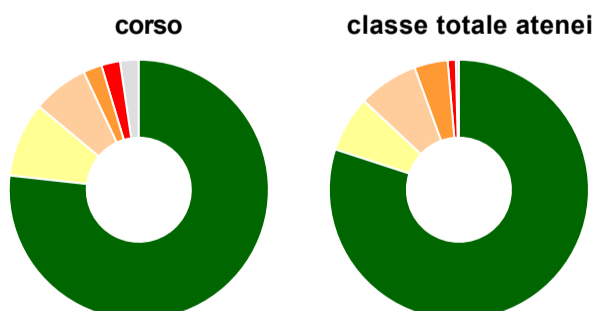
	corso	classe totale atenei
Hanno utilizzato le attrezzature per le altre attività didattiche (laboratori, attività pratiche, ...):	60,5%	62,7%
Valutazione (per 100 fruitori):		
sempre o quasi sempre adeguate	34,6%	25,7%
spesso adeguate	61,5%	49,5%
raramente adeguate	3,8%	21,6%
mai adeguate	-	3,2%
Totale	100%	100%

Valutazione dei servizi di biblioteca (prestito/consultazione, orari di apertura, ...)



	corso	classe totale atenei
Hanno utilizzato i servizi di biblioteca (prestito/consultazione, orari di apertura, ...):	97,7%	95,1%
Valutazione (per 100 fruitori):		
decisamente positiva	57,1%	45,7%
abbastanza positiva	40,5%	49,6%
abbastanza negativa	2,4%	3,4%
decisamente negativa	-	1,3%
Totale	100%	100%

Si iscriverebbero di nuovo all'università?



	corso	classe totale atenei
sì, allo stesso corso dell'Ateneo	76,7%	80,0%
sì, ma ad un altro corso dell'Ateneo	9,3%	6,9%
sì, allo stesso corso, ma in un altro Ateneo	7,0%	7,5%
sì, ma ad un altro corso e in un altro Ateneo	2,3%	4,2%
non si iscriverebbero più all'università	2,3%	1,0%
non rispondono	2,3%	0,4%
Totale	100%	100%

Condizione occupazionale

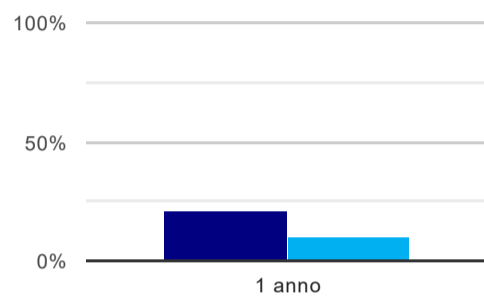
Anno di indagine: **2020**
dati aggiornati ad aprile 2021

Ateneo: **Università degli Studi di UDINE - laurea di primo livello**
Classe: **lettere (L-10)**
Corso: **lettere (L-10)**

(valori assoluti)	Laureati	Intervistati	Collettivo esaminato ^(b)
Laureati del 2019 a 1 anno:	50	42	28 scheda di dettaglio

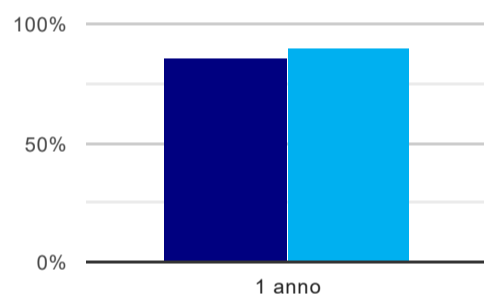
^(b) Per una migliore confrontabilità della documentazione, si riportano i dati relativi ai **solli laureati che non lavoravano al momento della laurea**.

Tasso di occupazione⁽¹⁾



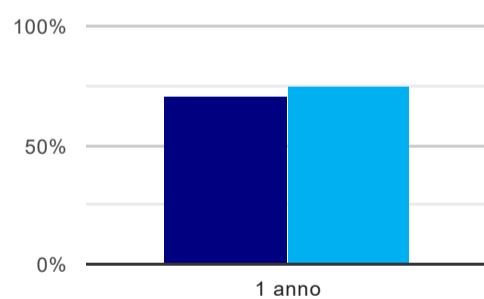
	1 anno
corso	21,4%
classe totale atenei	10,4%

Laureati attualmente iscritti ad un corso di laurea magistrale⁽²⁾



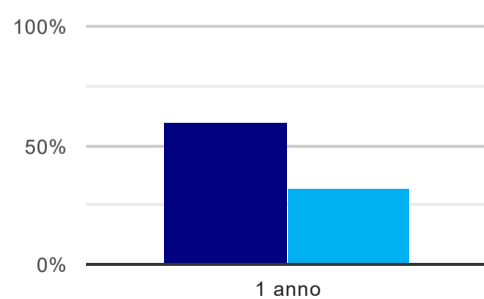
	1 anno
corso	85,7%
classe totale atenei	89,6%

Laureati che non lavorano, non cercano lavoro, ma sono impegnati in un corso universitario o in un tirocinio/praticantato⁽³⁾



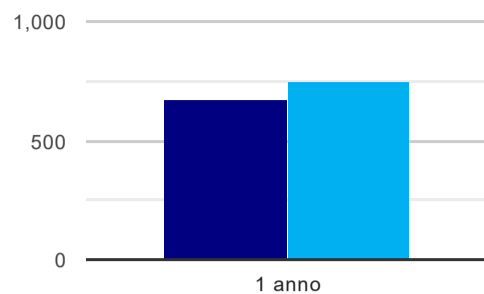
	1 anno
corso	71,4%
classe totale atenei	74,8%

Occupati che, nel lavoro, utilizzano in misura elevata le competenze acquisite con la laurea



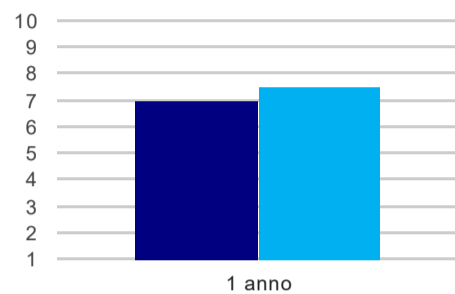
	1 anno
corso	60,0%
classe totale atenei	32,4%

Retribuzione mensile netta (medie, in euro)



	1 anno
corso	676
classe totale atenei	749

Soddisfazione per il lavoro svolto (medie, scala 1-10)



	1 anno
corso	7,0
classe totale atenei	7,5

(1) sono considerati occupati tutti coloro che dichiarano di svolgere una qualsiasi attività, anche di formazione o non in regola, purché retribuita.

(2) sono considerati anche i laureati iscritti ad un corso a ciclo unico, al corso in Scienze della Formazione primaria, nonché ad un corso di secondo livello presso una delle Istituzioni di Alta Formazione Artistica e Musicale.

(3) sono compresi quanti risultano impegnati in dottorati di ricerca, scuole di specializzazione, master universitari e, per i laureati di primo livello, altri corsi di laurea (di qualunque tipo, compresi i corsi attivati presso una delle Istituzioni di Alta Formazione Artistica e Musicale).