

## Scheda Unica Annuale - Soddisfazione per il corso di studio concluso e condizione occupazionale dei laureati

### Opzioni:

I dati **non includono** i laureati di corsi equivalenti del 509.  
 I dati sono confrontati con il totale della **classe di laurea** del complesso degli atenei.

### Soddisfazione per il corso di studio concluso

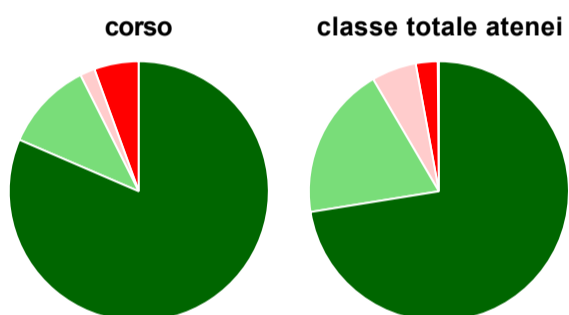
dati aggiornati ad aprile 2019

Ateneo: **Università degli Studi di UDINE - laurea di primo livello**  
 Classe: **lettere (L-10)**  
 Corso: **lettere (L-10)**

Laureati nell'anno solare 2018 (*valori assoluti*)  
 Laureati: **67**  
 Intervistati: **65**  
 Collettivo esaminato<sup>(a)</sup>: **56** [scheda di dettaglio](#)

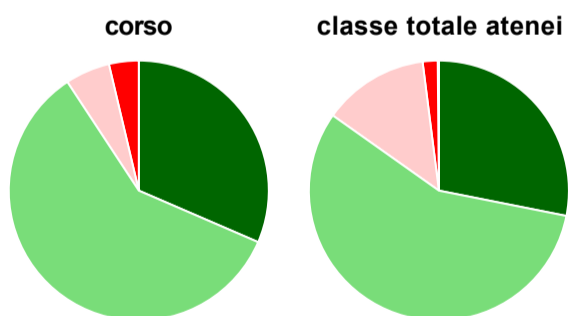
(a) Per una migliore confrontabilità della documentazione, si riportano i dati relativi ai **soli laureati che si sono iscritti al corso di laurea in anni recenti**, cioè a partire dal 2014: 56 di cui 54 intervistati.

#### Hanno frequentato regolarmente



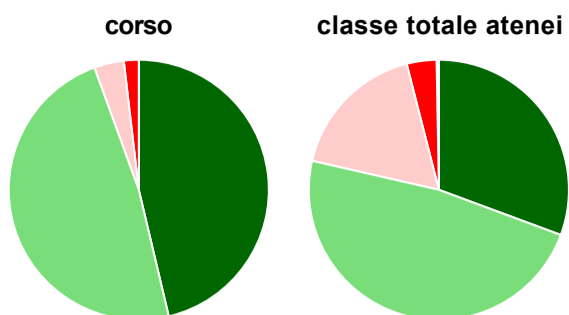
	corso	classe totale atenei
■ più del 75% degli insegnamenti previsti	81,5%	72,5%
■ tra il 50% e il 75%	11,1%	19,1%
■ tra il 25% e il 50%	1,9%	5,6%
■ meno del 25%	5,6%	2,7%
■ non rispondono	-	0,1%
<b>Totale</b>	<b>100%</b>	<b>100%</b>

#### Hanno ritenuto il carico di studio degli insegnamenti adeguato alla durata del corso di studio



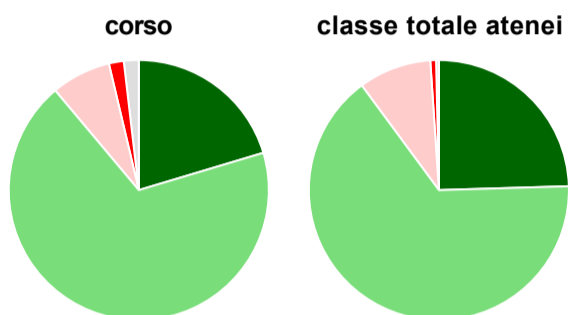
	corso	classe totale atenei
■ decisamente sì	31,5%	28,1%
■ più sì che no	59,3%	56,7%
■ più no che sì	5,6%	13,2%
■ decisamente no	3,7%	1,9%
■ non rispondono	-	0,1%
<b>Totale</b>	<b>100%</b>	<b>100%</b>

### Hanno ritenuto l'organizzazione degli esami (appelli, orari, informazioni, prenotazioni, ...) soddisfacente



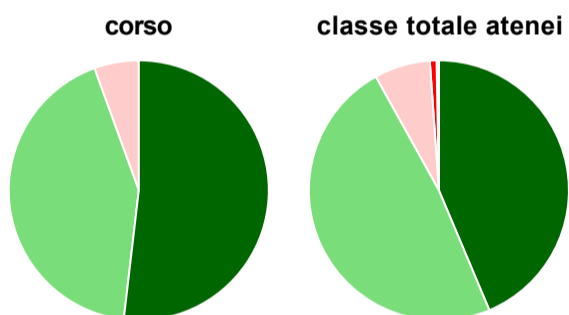
	corso	classe totale atenei
sempre o quasi sempre	46,3%	30,6%
per più della metà degli esami	48,1%	47,9%
per meno della metà degli esami	3,7%	17,4%
mai o quasi mai	1,9%	3,7%
non rispondono	-	0,3%
<b>Totale</b>	<b>100%</b>	<b>100%</b>

### Sono soddisfatti dei rapporti con i docenti in generale



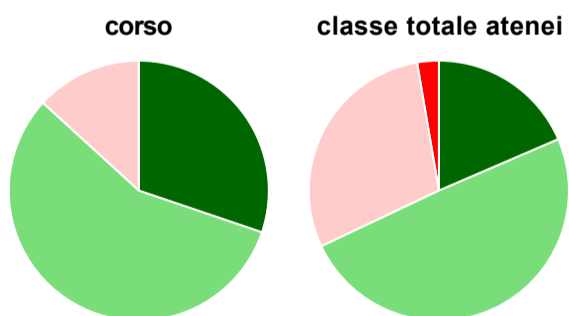
	corso	classe totale atenei
decisamente sì	20,4%	24,5%
più sì che no	68,5%	65,4%
più no che sì	7,4%	9,0%
decisamente no	1,9%	0,7%
non rispondono	1,9%	0,3%
<b>Totale</b>	<b>100%</b>	<b>100%</b>

### Sono complessivamente soddisfatti del corso di laurea



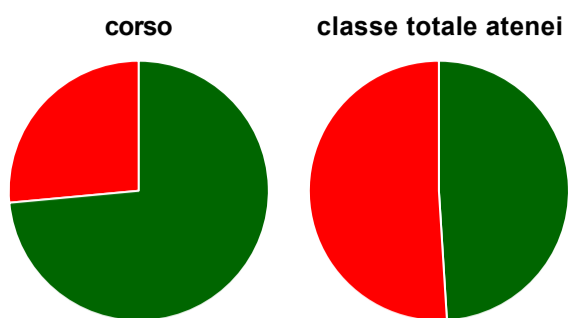
	corso	classe totale atenei
decisamente sì	51,9%	43,7%
più sì che no	42,6%	48,3%
più no che sì	5,6%	7,0%
decisamente no	-	0,8%
non rispondono	-	0,3%
<b>Totale</b>	<b>100%</b>	<b>100%</b>

### Valutazione delle aule



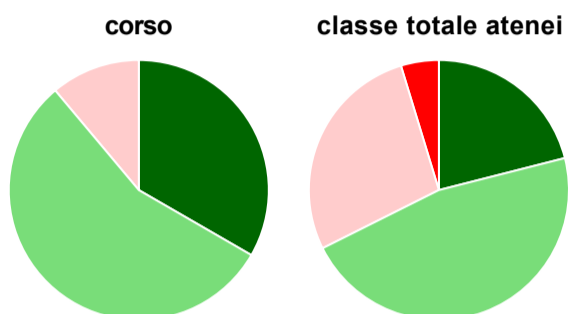
	corso	classe totale atenei
<b>Hanno utilizzato le aule:</b>	<b>98,1%</b>	<b>99,3%</b>
<b>Valutazione (per 100 fruitori):</b>		
sempre o quasi sempre adeguate	30,2%	18,5%
spesso adeguate	56,6%	49,4%
raramente adeguate	13,2%	29,3%
mai adeguate	-	2,7%
<b>Totale</b>	<b>100%</b>	<b>100%</b>

### Valutazione delle postazioni informatiche



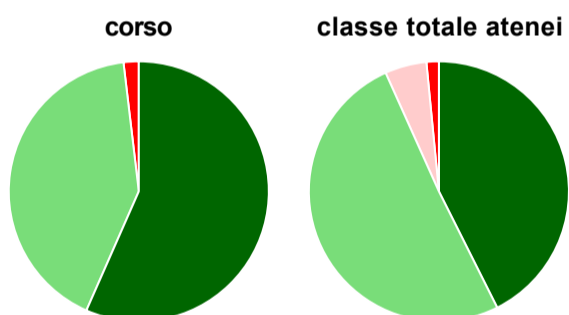
	corso	classe totale atenei
<b>Hanno utilizzato le postazioni informatiche:</b>	<b>63,0%</b>	<b>65,2%</b>
<b>Valutazione (per 100 fruitori):</b>		
in numero adeguato	73,5%	49,0%
in numero inadeguato	26,5%	51,0%
<b>Totale</b>	<b>100%</b>	<b>100%</b>

### Valutazione delle attrezzature per le altre attività didattiche (laboratori, attività pratiche, ...)



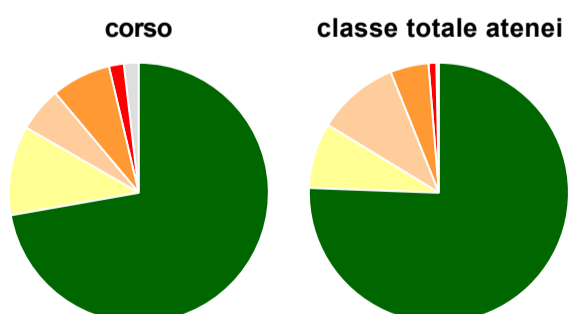
	corso	classe totale atenei
<b>Hanno utilizzato le attrezzature per le altre attività didattiche (laboratori, attività pratiche, ...):</b>	<b>50,0%</b>	<b>66,3%</b>
<b>Valutazione (per 100 fruitori):</b>		
sempre o quasi sempre adeguate	33,3%	21,0%
spesso adeguate	55,6%	46,6%
raramente adeguate	11,1%	27,7%
mai adeguate	-	4,7%
<b>Totale</b>	<b>100%</b>	<b>100%</b>

### Valutazione dei servizi di biblioteca (prestito/consultazione, orari di apertura, ...)



	corso	classe totale atenei
<b>Hanno utilizzato i servizi di biblioteca (prestito/consultazione, orari di apertura, ...):</b>	<b>98,1%</b>	<b>97,0%</b>
<b>Valutazione (per 100 fruitori):</b>		
decisamente positiva	56,6%	42,6%
abbastanza positiva	41,5%	50,7%
abbastanza negativa	-	5,2%
decisamente negativa	1,9%	1,5%
<b>Totale</b>	<b>100%</b>	<b>100%</b>

### Si iscriverebbero di nuovo all'università?



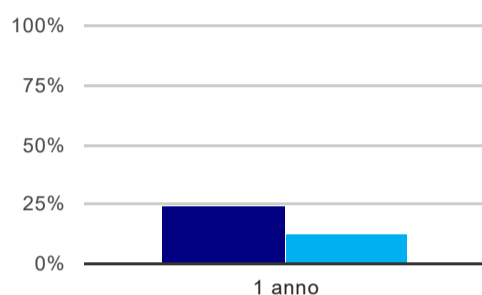
	corso	classe totale atenei
sì, allo stesso corso dell'Ateneo	72,2%	75,6%
sì, ma ad un altro corso dell'Ateneo	11,1%	8,1%
sì, allo stesso corso, ma in un altro Ateneo	5,6%	10,2%
sì, ma ad un altro corso e in un altro Ateneo	7,4%	4,8%
non si iscriverebbero più all'università	1,9%	1,0%
non rispondono	1,9%	0,3%
<b>Totale</b>	<b>100%</b>	<b>100%</b>

Ateneo: **Università degli Studi di UDINE - laurea di primo livello**  
Classe: **lettere (L-10)**  
Corso: **lettere (L-10)**

(valori assoluti)	Laureati	Intervistati	Collettivo esaminato <sup>(b)</sup>
Laureati del 2017 a 1 anno:	52	44	34 <a href="#">scheda di dettaglio</a>

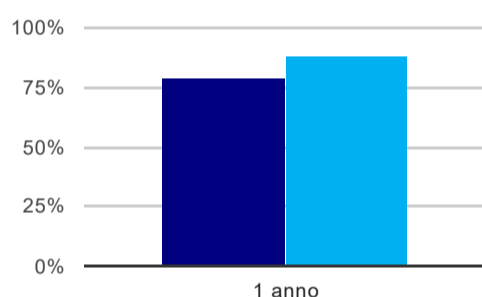
(b) Per una migliore confrontabilità della documentazione, si riportano i dati relativi ai **solli laureati che non lavoravano al momento della laurea**.

### Tasso di occupazione<sup>(1)</sup>



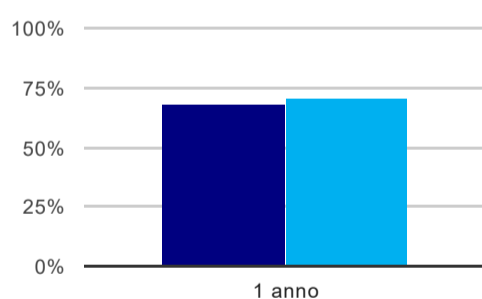
	<b>1 anno</b>
corso	23,5%
classe totale atenei	12,5%

### Laureati attualmente iscritti ad un corso di laurea magistrale<sup>(2)</sup>



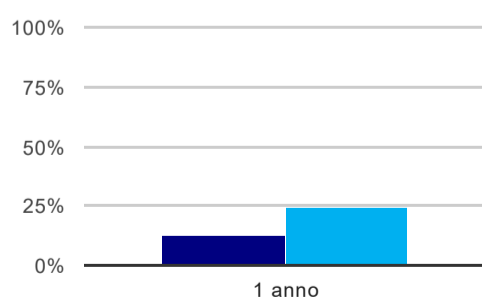
	<b>1 anno</b>
corso	79,4%
classe totale atenei	88,0%

### Laureati che non lavorano, non cercano lavoro, ma sono impegnati in un corso universitario o in un tirocinio/praticantato<sup>(3)</sup>



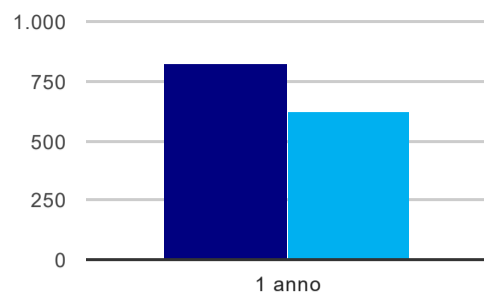
	<b>1 anno</b>
corso	67,6%
classe totale atenei	71,1%

### Occupati che, nel lavoro, utilizzano in misura elevata le competenze acquisite con la laurea



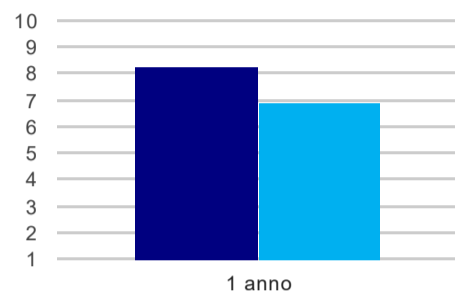
	<b>1 anno</b>
corso	12,5%
classe totale atenei	24,3%

### Retribuzione mensile netta (medie, in euro)



	1 anno
corso	822
classe totale atenei	622

### Soddisfazione per il lavoro svolto (medie, scala 1-10)



	1 anno
corso	8,3
classe totale atenei	6,9

(1) sono considerati occupati tutti coloro che dichiarano di svolgere una qualsiasi attività, anche di formazione o non in regola, purché retribuita.

(2) sono considerati anche i laureati iscritti ad un corso a ciclo unico, al corso in Scienze della Formazione primaria, nonché ad un corso di secondo livello presso una delle Istituzioni di Alta Formazione Artistica e Musicale.

(3) sono compresi quanti risultano impegnati in dottorati di ricerca, scuole di specializzazione, master universitari e, per i laureati di primo livello, altri corsi di laurea (di qualunque tipo, compresi i corsi attivati presso una delle Istituzioni di Alta Formazione Artistica e Musicale).