



**UNIVERSITÀ  
DEGLI STUDI  
DI UDINE**  
hic sunt futura

# **Risultati questionario opinione studenti** a.a. 2022-2023 e confronto con a.a. precedente

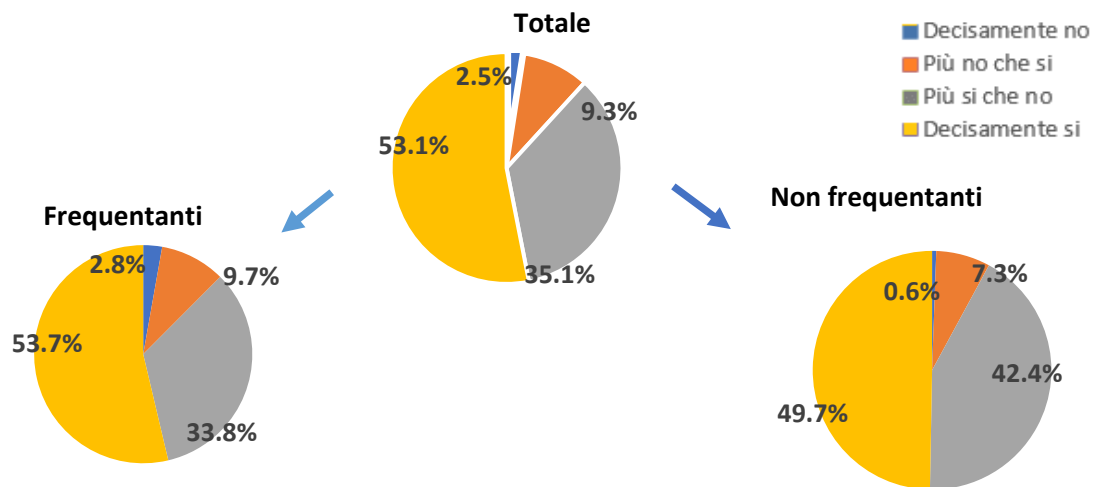
**Corso di Laurea (DM 270) in**  
**DAMS - DISCIPLINE DELL'AUDIOVISIVO, DEI MEDIA E**  
**DELLO SPETTACOLO**

**DAMS - DISCIPLINE DELL'AUDIOVISIVO, DEI MEDIA E DELLO SPETTACOLO**

N. complessivo di questionari compilati: 1.232

Nel complesso, è soddisfatto dell'insegnamento?

	Studenti frequentanti		Studenti non frequentanti		Totale	
	N. risposte	% col.	N. risposte	% col.	N. risposte	% col.
Decisamente no	28	2,8%	1	0,6%	29	2,5%
Più no che si	97	9,7%	13	7,3%	110	9,3%
Più si che no	339	33,8%	75	42,4%	414	35,1%
Decisamente si	538	53,7%	88	49,7%	626	53,1%
<b>Totale</b>	<b>1.002</b>	<b>100,0%</b>	<b>177</b>	<b>100,0%</b>	<b>1.179</b>	<b>100,0%</b>

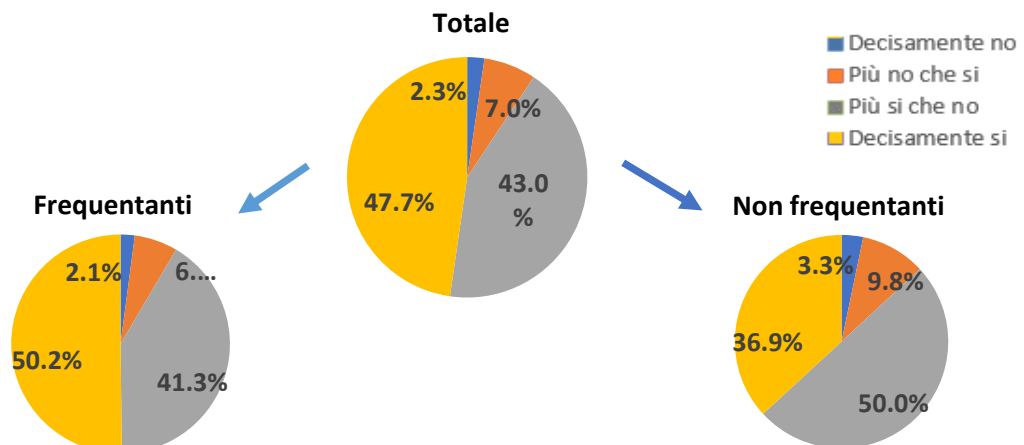


**ATENEEO**

N. complessivo di questionari compilati: 87.388

Nel complesso, è soddisfatto dell'insegnamento?

	Studenti frequentanti		Studenti non frequentanti		Totale	
	N. risposte	% col.	N. risposte	% col.	N. risposte	% col.
Decisamente no	1.407	2,1%	501	3,3%	1.908	2,3%
Più no che si	4.295	6,4%	1.505	9,8%	5.800	7,0%
Più si che no	27.833	41,3%	7.664	50,0%	35.497	43,0%
Decisamente si	33.777	50,2%	5.643	36,9%	39.420	47,7%
<b>Totale</b>	<b>67.312</b>	<b>100,0%</b>	<b>15.313</b>	<b>100,0%</b>	<b>82.625</b>	<b>100,0%</b>



DAMS - DISCIPLINE DELL'AUDIOVISIVO, DEI MEDIA E DELLO SPETTACOLO	Studenti frequentanti						Studenti non frequentanti					
	2021/22			2022/23			2021/22			2022/23		
	N.	Media	Dev. stand.	N.	Media	Dev. stand.	N.	Media	Dev. stand.	N.	Media	Dev. stand.
1. Le conoscenze preliminari possedute sono risultate sufficienti per la comprensione degli argomenti previsti nel programma d'esame?	968	3,1	0,820	995	3,0	0,874	202	3,0	0,875	194	3,0	0,801
2. Le conoscenze che ha maturato negli altri insegnamenti del corso di laurea sono state sufficienti per la comprensione degli argomenti presentati nell'insegnamento che sta valutando?	934	3,1	0,775	970	3,0	0,812	191	3,0	0,807	185	3,0	0,820
3. Le conoscenze acquisite nel corso degli studi presso la Scuola secondaria di secondo grado sono state sufficienti per affrontare l'insegnamento che sta valutando?	950	2,7	1,022	970	2,7	1,082	202	2,7	1,069	192	2,7	1,002
4. I contenuti del programma dell'insegnamento sono coordinati con quelli degli altri insegnamenti del corso di laurea che ha frequentato, senza presentare ridondanze o ripetizioni?*	954	3,0	1,008	976	3,2	0,781	194	2,9	1,033	183	3,3	0,791
5. Il carico di studio dell'insegnamento è proporzionato ai crediti assegnati?	933	3,4	0,696	970	3,4	0,724	186	3,3	0,662	179	3,4	0,631
6. Il materiale didattico (indicato e disponibile) è adeguato per lo studio della materia?	944	3,4	0,707	981	3,4	0,709	198	3,4	0,686	190	3,5	0,606
7. Le modalità di esame sono state definite in modo chiaro?	977	3,5	0,749	1.006	3,5	0,722	198	3,3	0,780	196	3,6	0,622
8. Gli orari di svolgimento di lezioni, esercitazioni e altre eventuali attività didattiche sono rispettati?	979	3,6	0,673	1.005	3,6	0,603						
9. Il docente stimola/motiva l'interesse verso la disciplina?	969	3,4	0,781	998	3,4	0,836						
10. Il docente espone gli argomenti in modo chiaro?	975	3,4	0,788	1.003	3,4	0,834						
11. Le attività didattiche integrative (esercitazioni, tutorati, laboratori, etc...) sono utili all'apprendimento della materia?	780	3,3	0,764	800	3,4	0,772						
12. L'insegnamento è stato svolto in maniera coerente con quanto dichiarato sul sito Web del corso di studio?	925	3,5	0,630	937	3,6	0,594						
13. Il docente è reperibile per chiarimenti e spiegazioni?	908	3,5	0,687	920	3,6	0,590	176	3,4	0,846	152	3,6	0,602
14. E' interessato/a agli argomenti trattati nell'insegnamento?	980	3,4	0,750	1.010	3,4	0,766	214	3,4	0,703	203	3,3	0,710
15. Nel complesso, è soddisfatto dell'insegnamento?	980	3,4	0,758	1.002	3,4	0,774	177	3,3	0,716	177	3,4	0,652

DIUM - DIPARTIMENTO DI STUDI UMANISTICI E DEL PATRIMONIO CULTURALE	Studenti frequentanti						Studenti non frequentanti					
	2021/22			2022/23			2021/22			2022/23		
	N.	Media	Dev. stand.	N.	Media	Dev. stand.	N.	Media	Dev. stand.	N.	Media	Dev. stand.
1. Le conoscenze preliminari possedute sono risultate sufficienti per la comprensione degli argomenti previsti nel programma d'esame?	5.681	3,2	0,787	5.500	3,1	0,796	1.368	3,1	0,810	1.468	3,1	0,756
2. Le conoscenze che ha maturato negli altri insegnamenti del corso di laurea sono state sufficienti per la comprensione degli argomenti presentati nell'insegnamento che sta valutando?	5.415	3,1	0,785	5.250	3,1	0,783	1.313	3,0	0,790	1.415	3,1	0,791
3. Le conoscenze acquisite nel corso degli studi presso la Scuola secondaria di secondo grado sono state sufficienti per affrontare l'insegnamento che sta valutando?	5.528	2,9	0,961	5.367	2,9	0,970	1.341	2,9	0,938	1.446	2,9	0,913
4. I contenuti del programma dell'insegnamento sono coordinati con quelli degli altri insegnamenti del corso di laurea che ha frequentato, senza presentare ridondanze o ripetizioni?*	5.589	3,0	1,044	5.319	3,3	0,758	1.321	2,9	1,048	1.393	3,2	0,768
5. Il carico di studio dell'insegnamento è proporzionato ai crediti assegnati?	5.614	3,3	0,718	5.446	3,4	0,737	1.343	3,3	0,723	1.432	3,3	0,719
6. Il materiale didattico (indicato e disponibile) è adeguato per lo studio della materia?	5.621	3,5	0,633	5.459	3,5	0,672	1.362	3,4	0,671	1.453	3,4	0,654
7. Le modalità di esame sono state definite in modo chiaro?	5.664	3,5	0,674	5.501	3,5	0,683	1.333	3,4	0,729	1.452	3,5	0,663
8. Gli orari di svolgimento di lezioni, esercitazioni e altre eventuali attività didattiche sono rispettati?	5.713	3,7	0,581	5.544	3,7	0,538						
9. Il docente stimola/motiva l'interesse verso la disciplina?	5.692	3,5	0,692	5.518	3,5	0,698						
10. Il docente espone gli argomenti in modo chiaro?	5.727	3,5	0,670	5.540	3,5	0,677						
11. Le attività didattiche integrative (esercitazioni, tutorati, laboratori, etc...) sono utili all'apprendimento della materia?	3.986	3,4	0,666	4.134	3,5	0,686						
12. L'insegnamento è stato svolto in maniera coerente con quanto dichiarato sul sito Web del corso di studio?	5.451	3,6	0,560	5.273	3,6	0,557						
13. Il docente è reperibile per chiarimenti e spiegazioni?	5.112	3,7	0,560	5.025	3,7	0,516	1.142	3,6	0,679	1.272	3,6	0,604
14. E' interessato/a agli argomenti trattati nell'insegnamento?	5.727	3,4	0,707	5.557	3,5	0,705	1.434	3,4	0,742	1.533	3,4	0,752
15. Nel complesso, è soddisfatto dell'insegnamento?	5.714	3,5	0,659	5.544	3,5	0,663	1.299	3,3	0,713	1.408	3,4	0,669

**Note:**  
 - N. corrisponde al numero di casi (risposte) validi. Valori medi calcolati assegnando: 1="Decisamente no"; 2="Più no che si"; 3="Più si che no"; 4="Decisamente si". La deviazione standard è una misura della dispersione attorno alla media dei giudizi espressi dagli studenti.

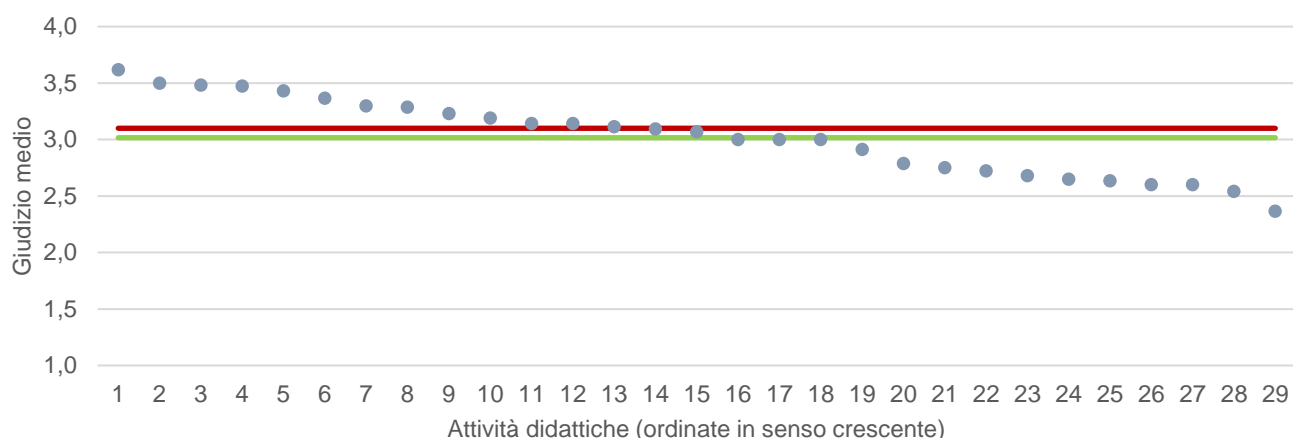
\*fino all'a.a. 2021/22, la domanda era così formulata "Il programma dell'insegnamento è ridondante con altri insegnamenti del corso di laurea che ha frequentato?". Le valutazioni espresse per l'a.a. 2022/23 non sono quindi direttamente comparabili con gli aa.aa. precedenti. Per consentire comunque un confronto temporale, le risposte date nell'a.a. 2021/22 sono state ricodificate per renderle omogenee con quelle dell'ultima rilevazione.

Note ai grafici:

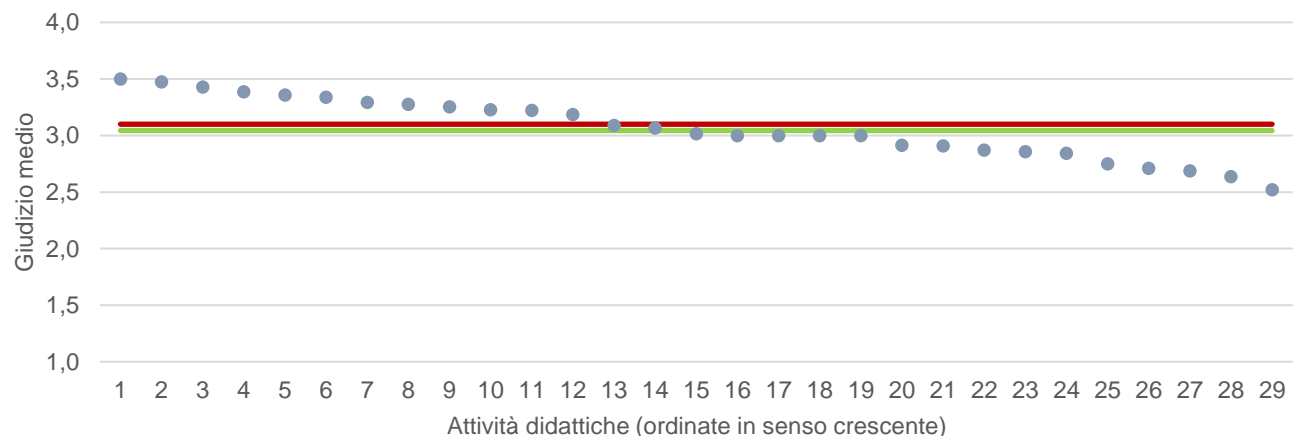
- i dati si riferiscono alle valutazioni dell' a.a. 2022-2023 relative agli studenti "frequentanti" e "non frequentanti";
  - la scala di valutazione utilizzata all'interno del questionario va da 1 a 4: 1 "Decisamente NO", 2 "Più NO che SI", 3 "Più SI che No", 4 "Decisamente SI";
  - nel caso in cui il valore medio di Ateneo coincida con il valore medio a livello di Corso di Studio all'interno del grafico sarà presente un'unica linea orizzontale di riferimento;
  - il questionario compilato dagli studenti "non frequentanti" contiene un numero di domande inferiore a quello rivolto agli studenti "frequentanti", pertanto, se le attività didattiche (AD) sono state valutate solamente da studenti "non frequentanti", tali AD non compariranno nella rappresentazione grafica delle domande somministrate ai soli studenti "frequentanti".
- Sarà presente un numero minore di AD anche nel caso in cui tutti gli studenti abbiano risposto "non so/non pertinente" a una specifica domanda.

● Media punteggio Att. Didattica    — Media punteggio Ateneo    — Media punteggio CdS

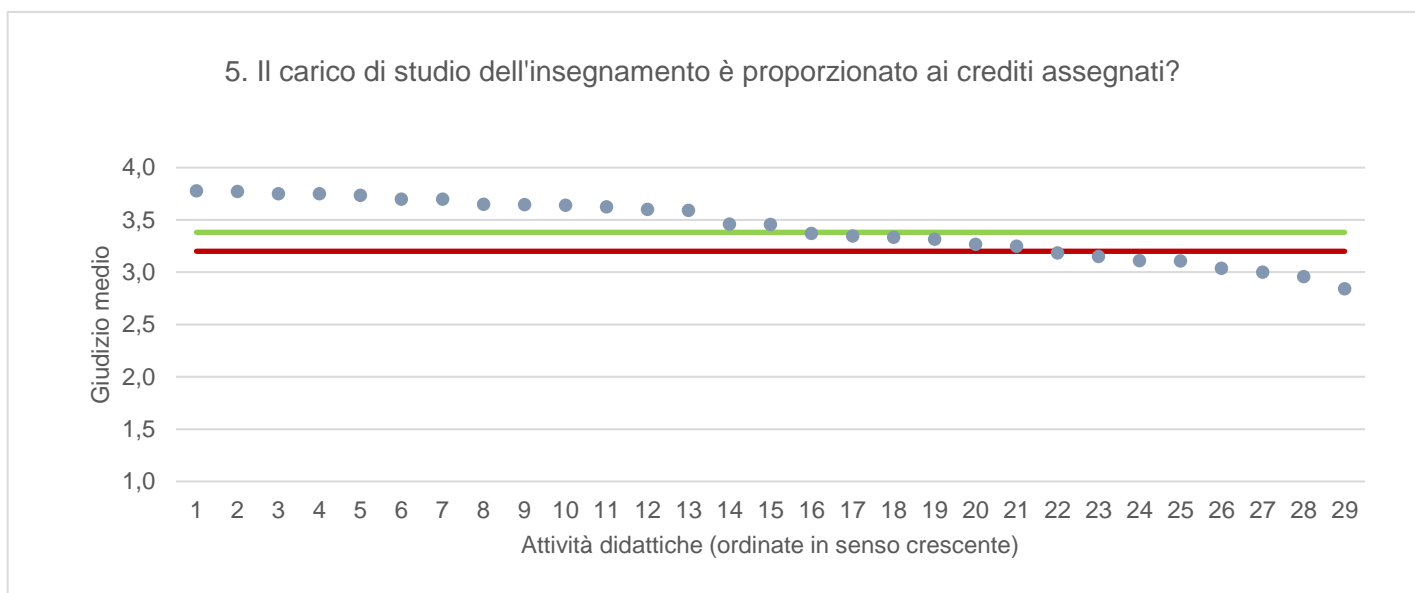
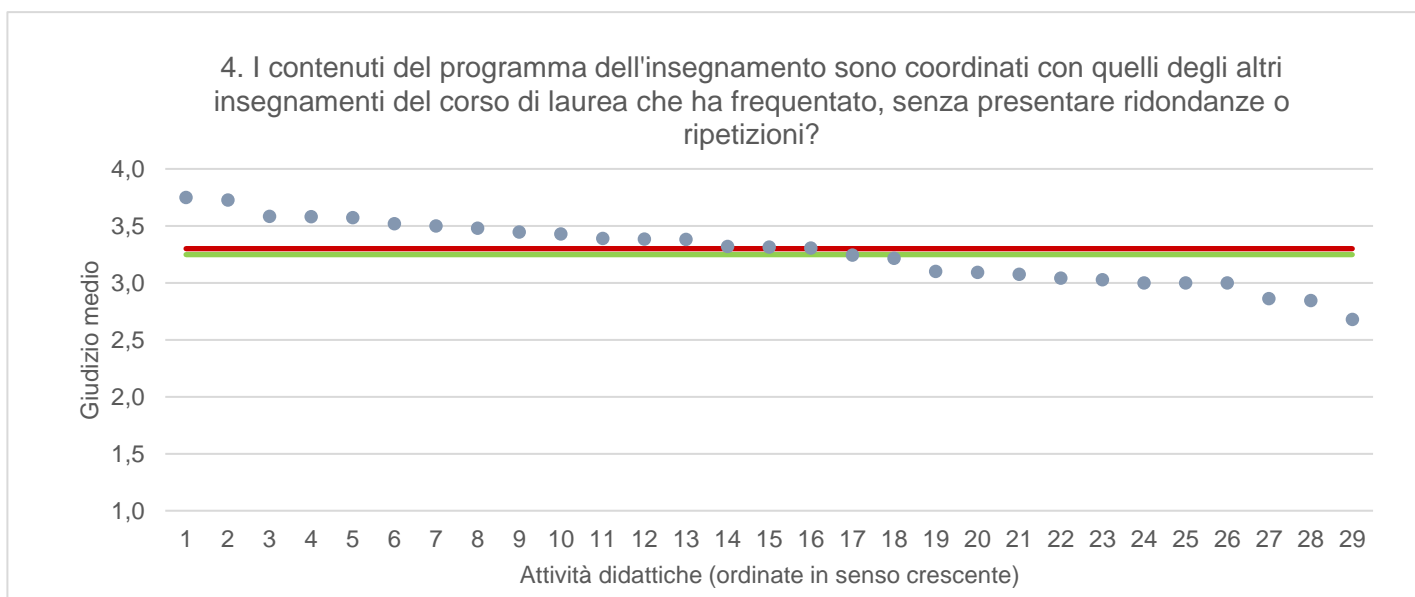
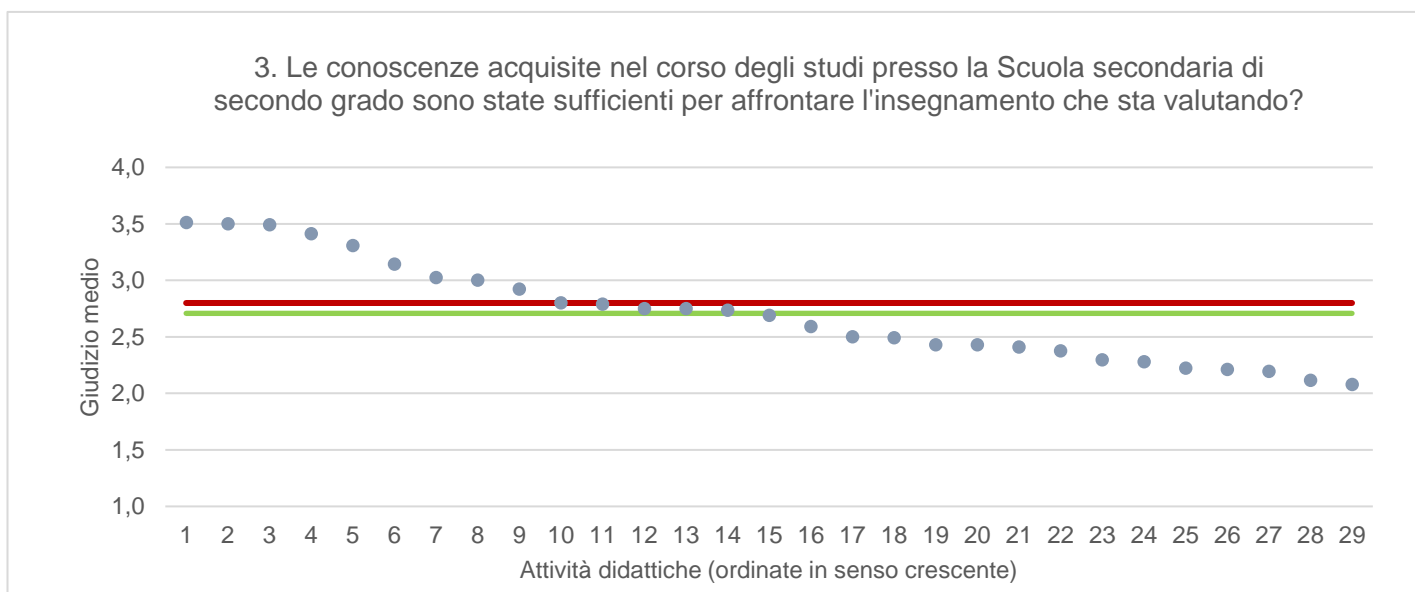
1. Le conoscenze preliminari possedute sono risultate sufficienti per la comprensione degli argomenti previsti nel programma d'esame?



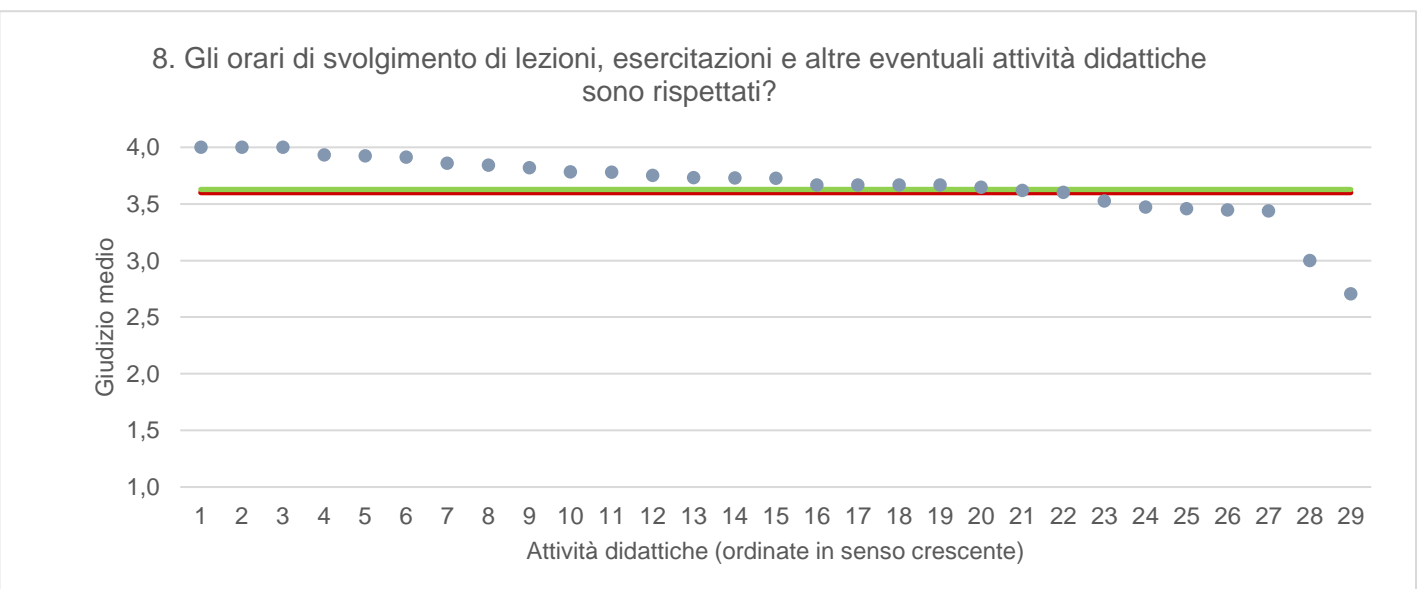
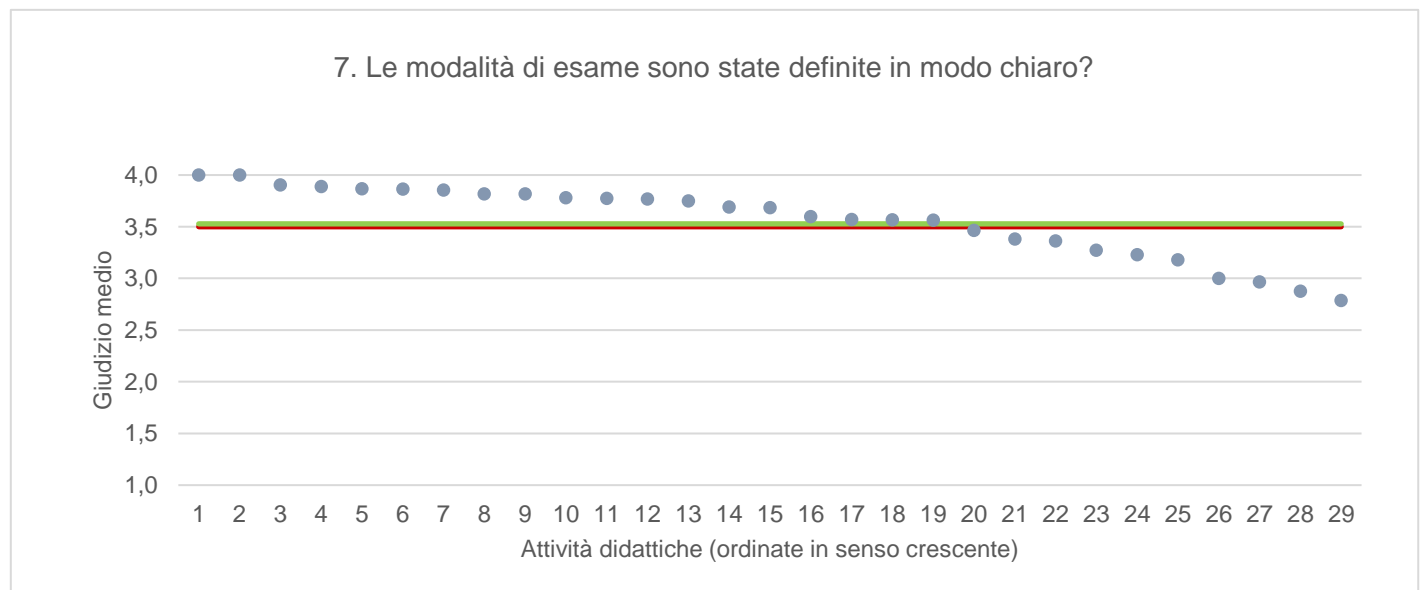
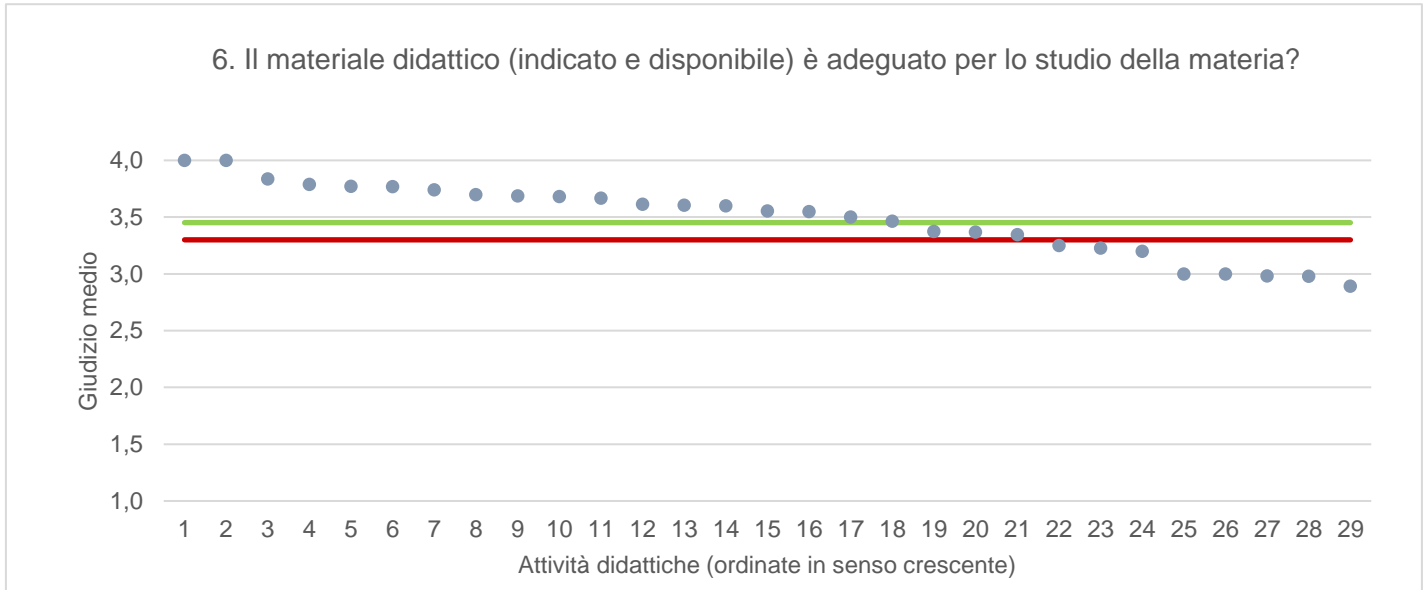
2. Le conoscenze che ha maturato negli altri insegnamenti del corso di laurea sono state sufficienti per la comprensione degli argomenti presentati nell'insegnamento che sta valutando?



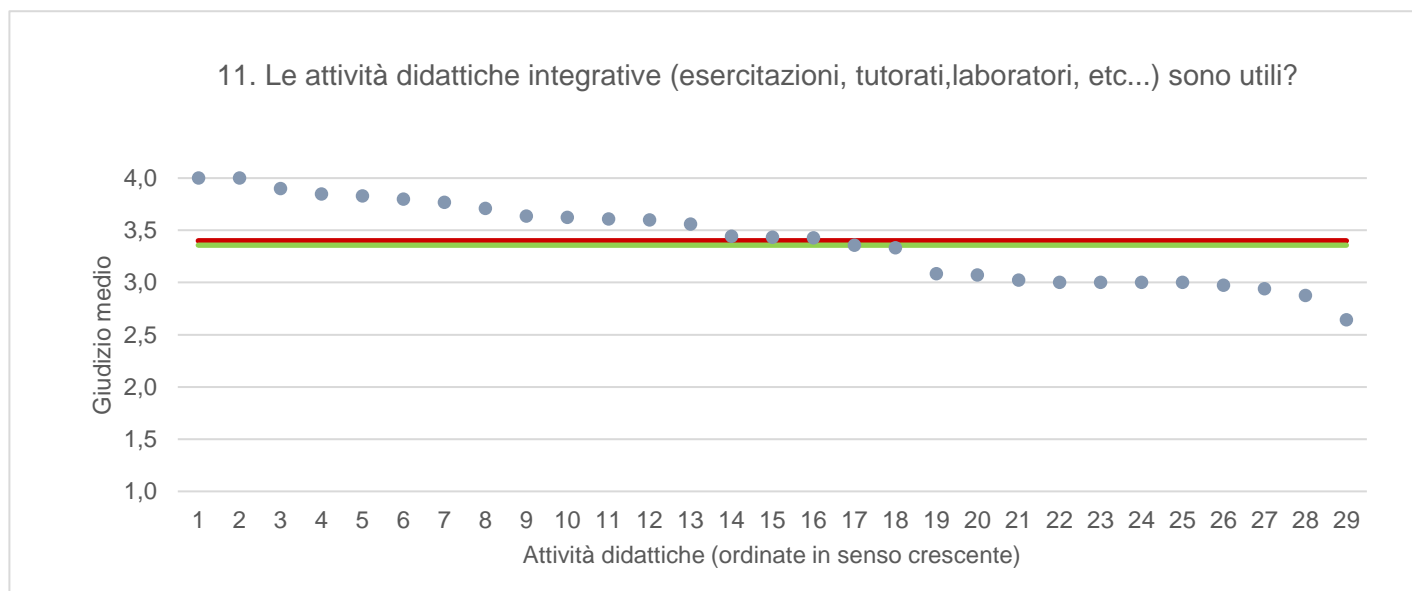
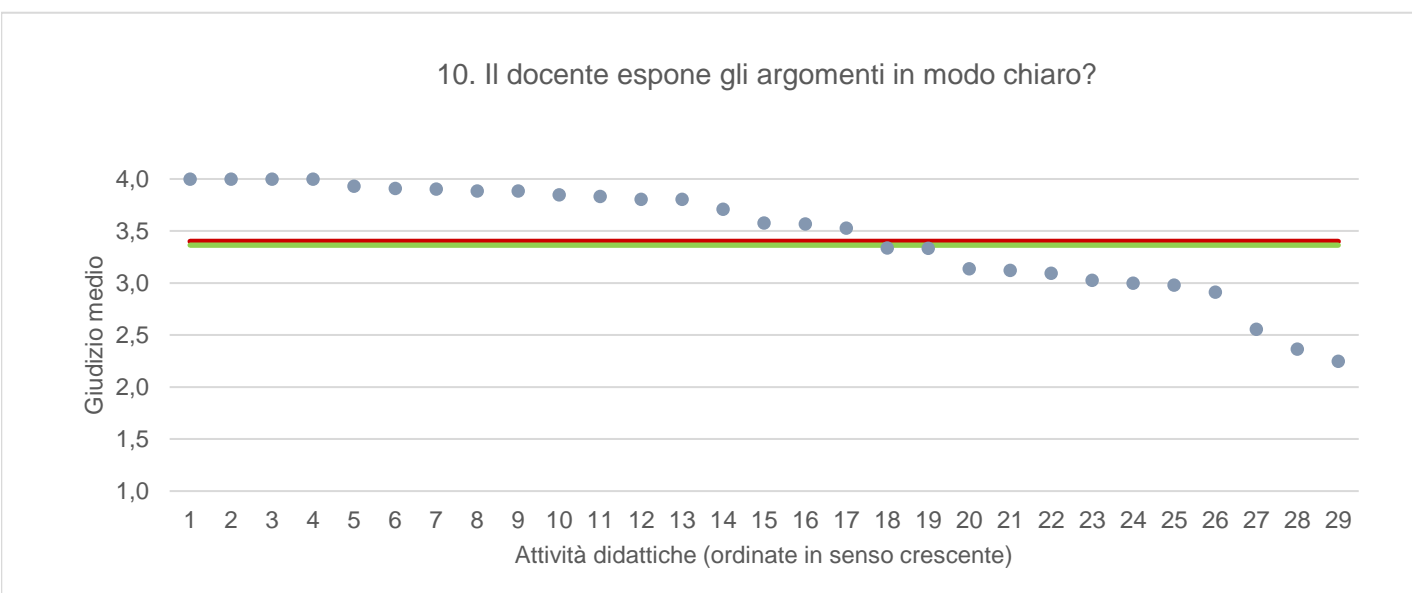
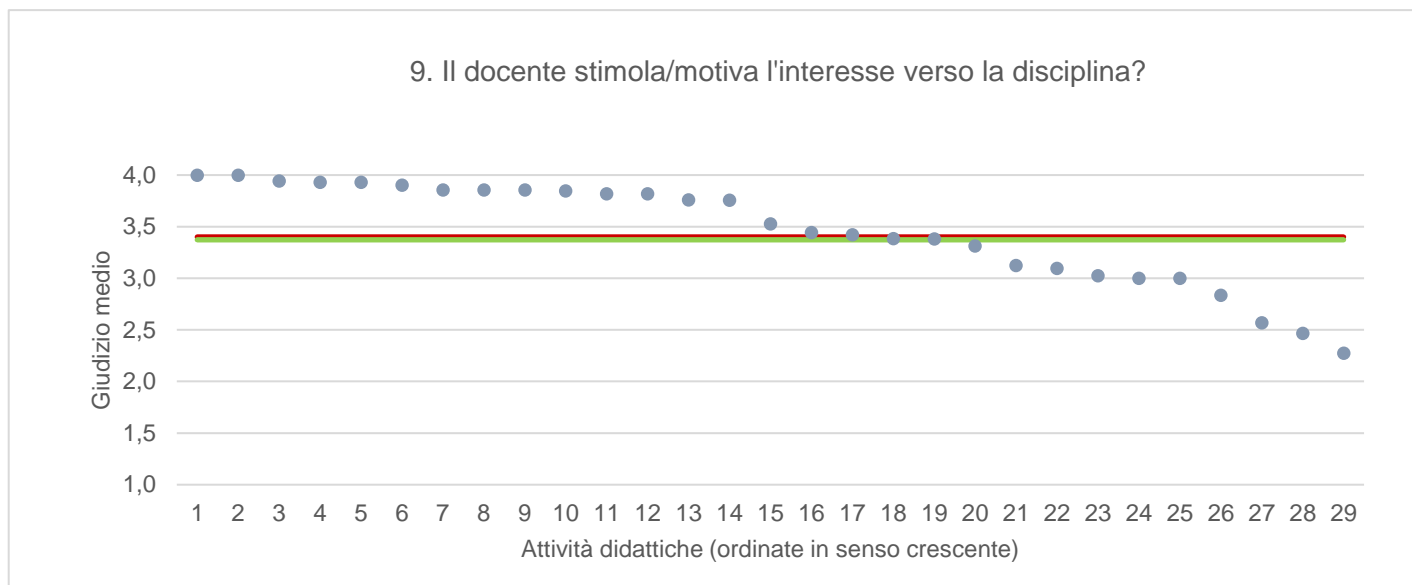
● Media punteggio Att. Didattica    — Media punteggio Ateneo    — Media punteggio CdS



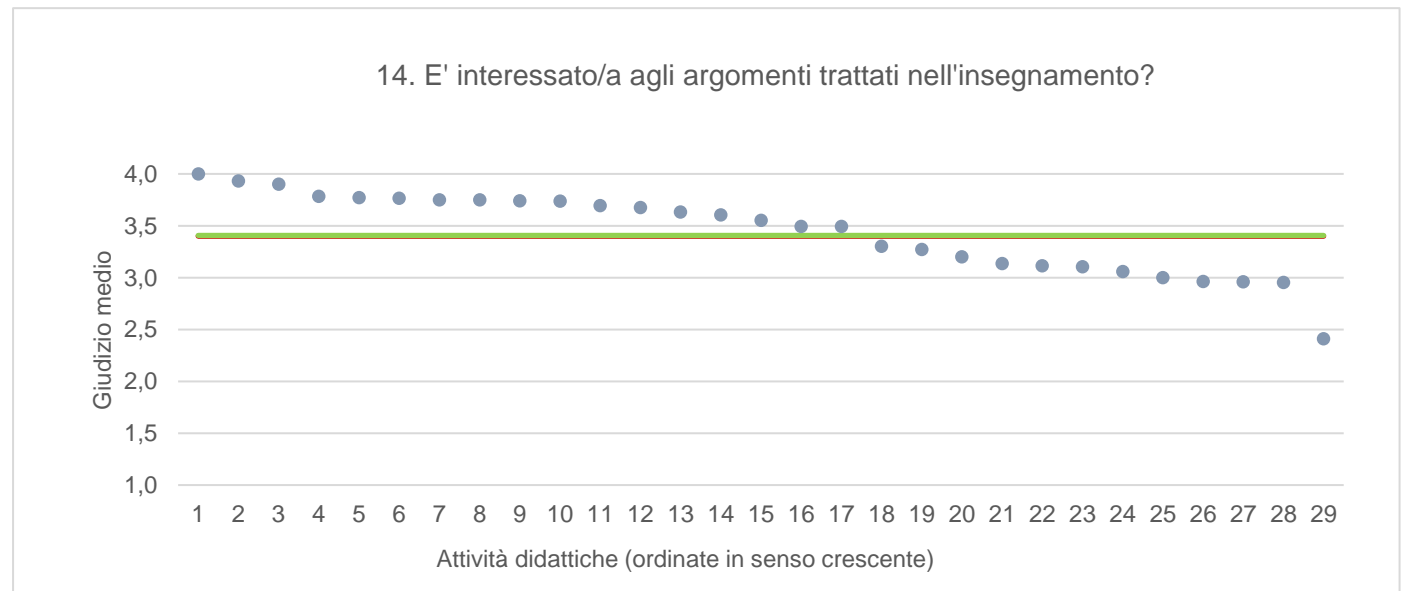
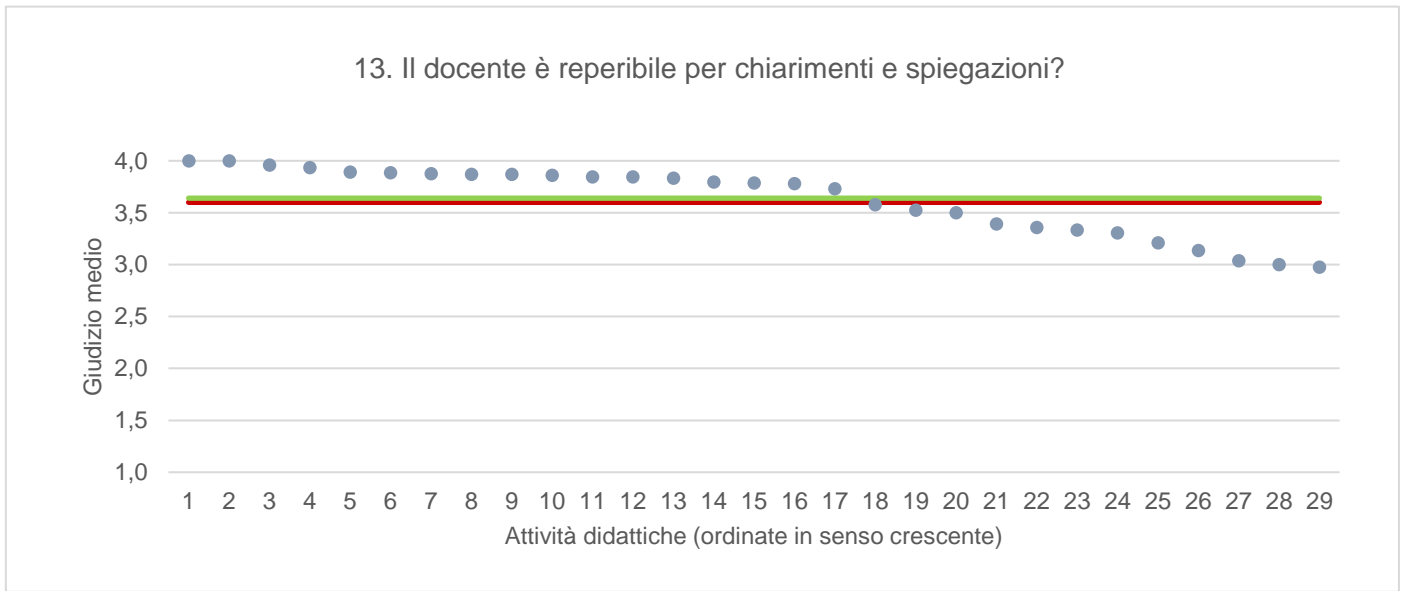
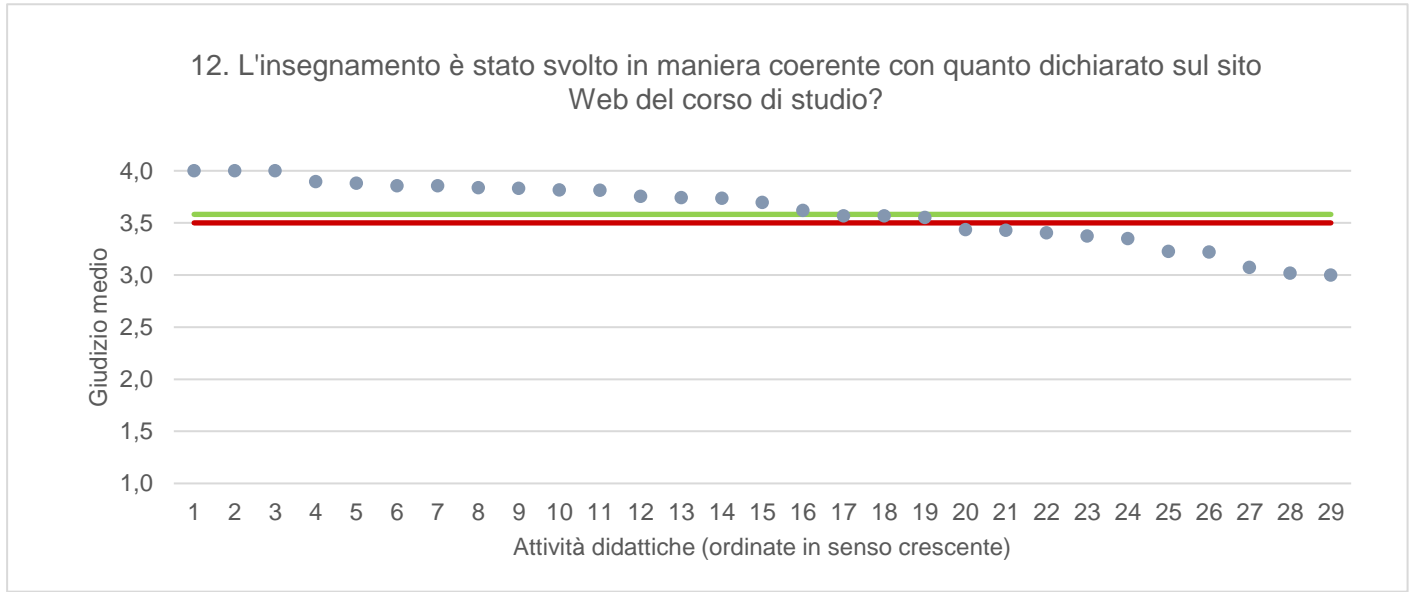
● Media punteggio Att. Didattica    — Media punteggio Ateneo    — Media punteggio CdS



● Media punteggio Att. Didattica    — Media punteggio Ateneo    — Media punteggio CdS

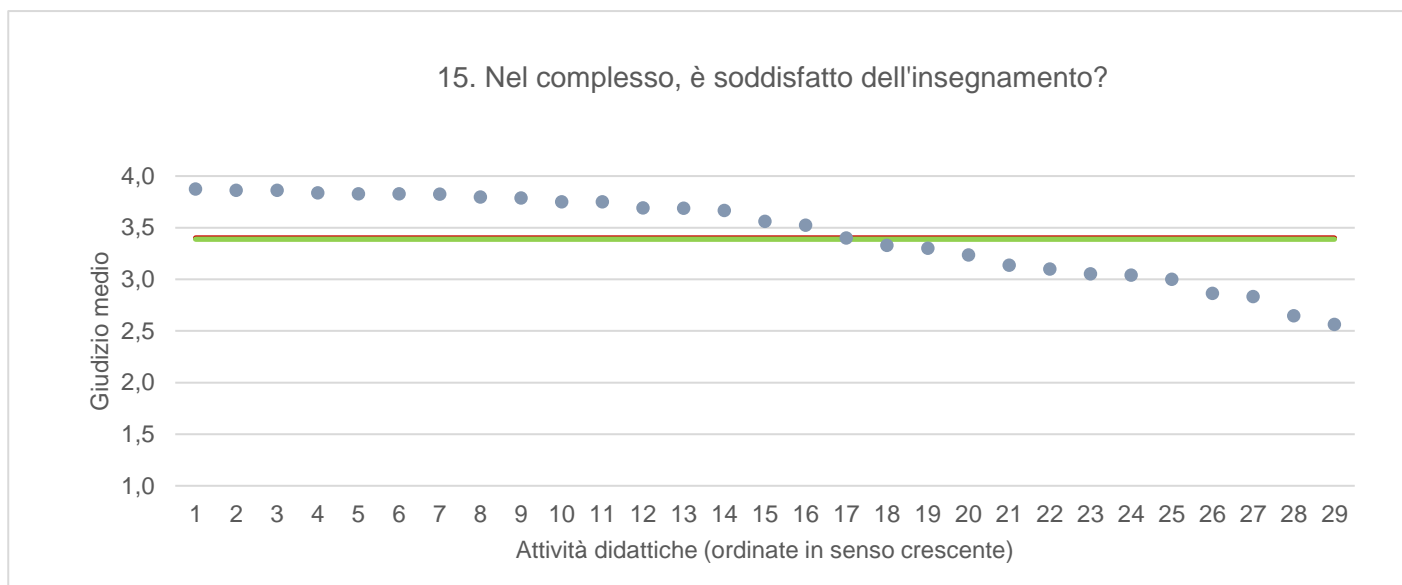


● Media punteggio Att. Didattica    — Media punteggio Ateneo    — Media punteggio CdS





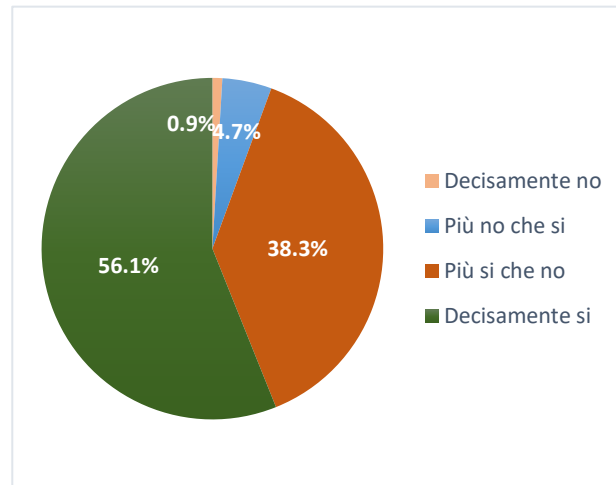
● Media punteggio Att. Didattica    — Media punteggio Ateneo    — Media punteggio CdS



## DAMS - DISCIPLINE DELL'AUDIOVISIVO, DEI MEDIA E DELLO SPETTACOLO

*Ritiene che le modalità di interazione online con il docente siano efficaci?*

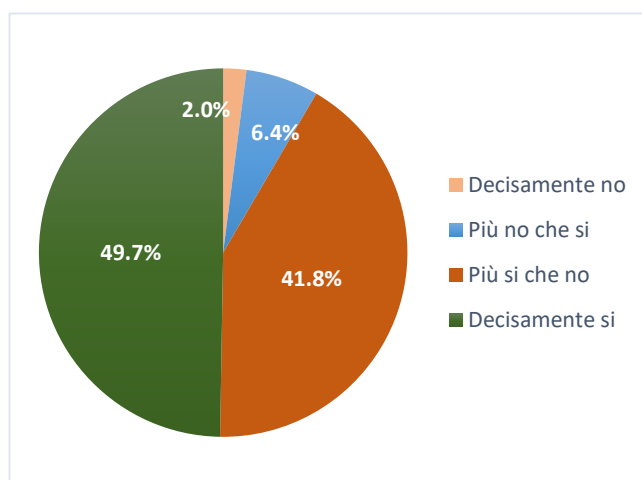
	N. risposte	% col.
Decisamente no	1	0,9%
Più no che si	5	4,7%
Più si che no	41	38,3%
Decisamente si	60	56,1%
<b>Totale</b>	<b>107</b>	<b>100,0%</b>



## ATENEIO

*Ritiene che le modalità di interazione online con il docente siano efficaci?*

	N. risposte	% col.
Decisamente no	240	2,0%
Più no che si	758	6,4%
Più si che no	4.945	41,8%
Decisamente si	5.880	49,7%
<b>Totale</b>	<b>11.823</b>	<b>100,0%</b>



DAMS - DISCIPLINE DELL'AUDIOVISIVO, DEI MEDIA E DELLO SPETTACOLO		A.A. 2021/22		A.A. 2022/23	
		N. risposte	% col.	N. risposte	% col.
Durante la frequenza di questo insegnamento ha usufruito di didattica a distanza?	Sì	251	20,5%	123	10,0%
	No	975	79,5%	1.109	90,0%
	<b>Totale</b>	<b>1.226</b>	<b>100,0%</b>	<b>1.232</b>	<b>100,0%</b>
Le attività disponibili online in che modalità sono erogate?	In streaming	185	73,7%	59	48,0%
	come lezioni pre-registrate	66	26,3%	64	52,0%
	<b>Totale</b>	<b>251</b>	<b>100,0%</b>	<b>123</b>	<b>100,0%</b>
Se ha necessità di chiarimenti, come interagisce con il docente? (consentita più di una risposta)	tramite chat	69	20,3%	23	16,5%
	attivando il microfono e ponendo direttamente la domanda	158	46,5%	31	22,3%
	una volta terminata la lezione, tramite e-mail o altro applicativo	113	33,2%	85	61,2%
	<b>Totale</b>	<b>340</b>	<b>100,0%</b>	<b>139</b>	<b>100,0%</b>
Ritiene che le modalità di interazione online con il docente siano efficaci?	Decisamente no	8	3,5%	1	0,9%
	Più no che si	25	11,0%	5	4,7%
	Più si che no	91	40,1%	41	38,3%
	Decisamente si	103	45,4%	60	56,1%
	<b>Totale</b>	<b>227</b>	<b>100,0%</b>	<b>107</b>	<b>100,0%</b>
	<b>Giudizio complessivo*</b>	<b>3,3</b>		<b>3,5</b>	
Nel caso di didattica in streaming, il docente mette a disposizione le registrazioni delle lezioni?	Sì	200	79,7%	83	67,5%
	No	33	13,1%	7	5,7%
	Le lezioni erano pre-registrate	18	7,2%	33	26,8%
	<b>Totale</b>	<b>251</b>	<b>100,0%</b>	<b>123</b>	<b>100,0%</b>

\* Valore medio calcolato assegnando: 1="Decisamente no"; 2="Più no che si"; 3="Più si che no"; 4="Decisamente si"

DIUM - DIPARTIMENTO DI STUDI UMANISTICI E DEL PATRIMONIO CULTURALE		A.A. 2022/23		A.A. 2022/23	
		N. risposte	% col.	N. risposte	% col.
Durante la frequenza di questo insegnamento ha usufruito di didattica a distanza?	Sì	2.304	31,3%	1.637	22,5%
	No	5.068	68,7%	5.642	77,5%
	<b>Totale</b>	<b>7.372</b>	<b>100,0%</b>	<b>7.279</b>	<b>100,0%</b>
Le attività disponibili online in che modalità sono erogate?	In streaming	1.253	54,4%	773	47,2%
	come lezioni pre-registrate	1.051	45,6%	864	52,8%
	<b>Totale</b>	<b>2.304</b>	<b>100,0%</b>	<b>1.637</b>	<b>100,0%</b>
Se ha necessità di chiarimenti, come interagisce con il docente? (consentita più di risposta)	tramite chat	466	17,3%	302	16,6%
	attivando il microfono e ponendo direttamente la domanda	1.620	60,0%	236	13,0%
	una volta terminata la lezione, tramite e-mail o altro applicativo	613	22,7%	1.276	70,3%
	<b>Totale</b>	<b>2.699</b>	<b>100,0%</b>	<b>1.814</b>	<b>100,0%</b>
Ritiene che le modalità di interazione online con il docente siano efficaci?	Decisamente no	37	1,8%	25	1,8%
	Più no che si	170	8,3%	60	4,3%
	Più si che no	875	42,9%	540	38,5%
	Decisamente si	958	47,0%	779	55,5%
	<b>Totale</b>	<b>2.040</b>	<b>100,0%</b>	<b>1.404</b>	<b>100,0%</b>
	<b>Giudizio complessivo*</b>	<b>3,4</b>		<b>3,5</b>	
Nel caso di didattica in streaming, il docente mette a disposizione le registrazioni delle lezioni?	Sì	1.728	75,0%	1.287	78,6%
	No	187	8,1%	72	4,4%
	Le lezioni erano pre-registrate	389	16,9%	278	17,0%
	<b>Totale</b>	<b>2.304</b>	<b>100,0%</b>	<b>1.637</b>	<b>100,0%</b>

\* Valore medio calcolato assegnando: 1="Decisamente no"; 2="Più no che si"; 3="Più si che no"; 4="Decisamente si"