



# **Risultati questionario opinione studenti** a.a. 2020-2021 e confronto con a.a. precedente

## **Corso di Laurea (DM 270) in DAMS - DISCIPLINE DELL'AUDIOVISIVO, DEI MEDIA E DELLO SPETTACOLO**

\* I dati includono il Corso di Studio DAMS - Discipline delle arti, della musica e dello spettacolo (cod. 797).

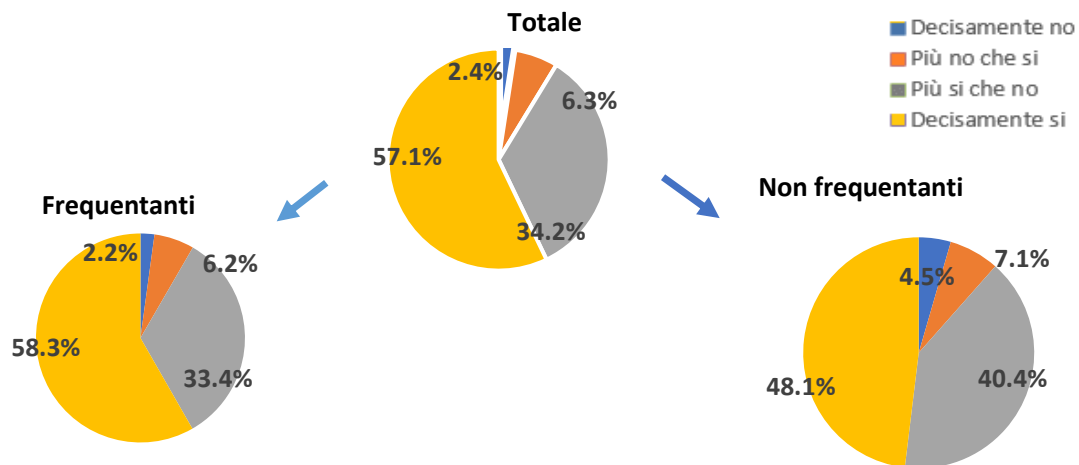
Università degli Studi di Udine – Area Pianificazione e controllo direzionale (APIC)

**DAMS - DISCIPLINE DELL'AUDIOVISIVO, DEI MEDIA E DELLO SPETTACOLO**

N. complessivo di questionari compilati: **1.413**

Nel complesso, è soddisfatto dell'insegnamento?

	Studenti frequentanti		Studenti non frequentanti		Totale	
	N. risposte	% col.	N. risposte	% col.	N. risposte	% col.
Decisamente no	26	2,2%	7	4,5%	33	2,4%
Più no che si	75	6,2%	11	7,1%	86	6,3%
Più si che no	403	33,4%	63	40,4%	466	34,2%
Decisamente si	704	58,3%	75	48,1%	779	57,1%
<b>Totale</b>	<b>1.208</b>	<b>100,0%</b>	<b>156</b>	<b>100,0%</b>	<b>1.364</b>	<b>100,0%</b>

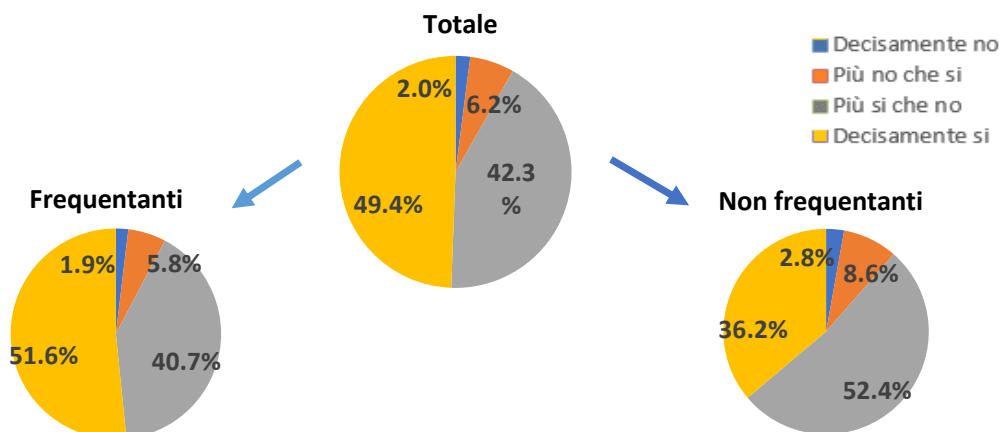


**ATENEIO**

N. complessivo di questionari compilati: **87.192**

Nel complesso, è soddisfatto dell'insegnamento?

	Studenti frequentanti		Studenti non frequentanti		Totale	
	N. risposte	% col.	N. risposte	% col.	N. risposte	% col.
Decisamente no	1.367	1,9%	335	2,8%	1.702	2,0%
Più no che si	4.173	5,8%	1.021	8,6%	5.194	6,2%
Più si che no	29.219	40,7%	6.215	52,4%	35.434	42,3%
Decisamente si	37.061	51,6%	4.288	36,2%	41.349	49,4%
<b>Totale</b>	<b>71.820</b>	<b>100,0%</b>	<b>11.859</b>	<b>100,0%</b>	<b>83.679</b>	<b>100,0%</b>



DAMS - DISCIPLINE DELL'AUDIOVISIVO, DEI MEDIA E DELLO SPETTACOLO	Studenti frequentanti						Studenti non frequentanti					
	2019/20			2020/21			2019/20			2020/21		
	N.	Media	Dev. stand.	N.	Media	Dev. stand.	N.	Media	Dev. stand.	N.	Media	Dev. stand.
1. Le conoscenze preliminari possedute sono risultate sufficienti per la comprensione degli argomenti previsti nel programma d'esame?	1.139	3,3	0,774	1.200	3,2	0,832	179	3,2	0,639	173	3,1	0,727
2. Le conoscenze che ha maturato negli altri insegnamenti del corso di laurea sono state sufficienti per la comprensione degli argomenti presentati nell'insegnamento che sta valutando?				1.154	3,1	0,790				161	3,1	0,705
3. Le conoscenze acquisite nel corso degli studi presso la Scuola secondaria di secondo grado sono state sufficienti per affrontare l'insegnamento che sta valutando?				1.174	2,8	1,007				166	2,8	0,958
4. Il programma dell'insegnamento è ridondante con altri insegnamenti del corso di laurea che ha frequentato?				1.180	2,1	1,048				168	2,2	1,032
5. Il carico di studio dell'insegnamento è proporzionato ai crediti assegnati?	1.130	3,5	0,680	1.148	3,4	0,691	182	3,2	0,638	172	3,2	0,751
6. Il materiale didattico (indicato e disponibile) è adeguato per lo studio della materia?	1.126	3,5	0,694	1.199	3,5	0,682	182	3,3	0,743	175	3,3	0,673
7. Le modalità di esame sono state definite in modo chiaro?	1.146	3,5	0,738	1.203	3,5	0,717	183	3,3	0,732	172	3,3	0,773
8. Gli orari di svolgimento di lezioni, esercitazioni e altre eventuali attività didattiche sono rispettati?	1.151	3,7	0,553	1.211	3,7	0,527						
9. Il docente stimola/motiva l'interesse verso la disciplina?	1.139	3,5	0,759	1.205	3,4	0,761						
10. Il docente espone gli argomenti in modo chiaro?	1.151	3,5	0,750	1.210	3,5	0,746						
11. Le attività didattiche integrative (esercitazioni, tutorati, laboratori, etc...) sono utili all'apprendimento della materia?	951	3,5	0,699	1.002	3,4	0,694						
12. L'insegnamento è stato svolto in maniera coerente con quanto dichiarato sul sito Web del corso di studio?	1.068	3,6	0,569	1.155	3,6	0,567						
13. Il docente è reperibile per chiarimenti e spiegazioni?	1.075	3,7	0,578	1.150	3,7	0,530	165	3,4	0,711	156	3,5	0,765
14. E' interessato/a agli argomenti trattati nell'insegnamento?	1.152	3,5	0,687	1.214	3,5	0,748	197	3,4	0,685	181	3,4	0,796
15. Nel complesso, è soddisfatto dell'insegnamento?	1.158	3,5	0,725	1.208	3,5	0,709	154	3,3	0,717	156	3,3	0,795

DIUM - DIPARTIMENTO DI STUDI UMANISTICI E DEL PATRIMONIO CULTURALE	Studenti frequentanti						Studenti non frequentanti					
	2019/20			2020/21			2019/20			2020/21		
	N.	Media	Dev. stand.	N.	Media	Dev. stand.	N.	Media	Dev. stand.	N.	Media	Dev. Stand.
1. Le conoscenze preliminari possedute sono risultate sufficienti per la comprensione degli argomenti previsti nel programma d'esame?	6.072	3,2	0,772	6.516	3,2	0,797	1.153	3,1	0,716	1.006	3,1	0,760
2. Le conoscenze che ha maturato negli altri insegnamenti del corso di laurea sono state sufficienti per la comprensione degli argomenti presentati nell'insegnamento che sta valutando?				6.206	3,2	0,778				954	3,1	0,765
3. Le conoscenze acquisite nel corso degli studi presso la Scuola secondaria di secondo grado sono state sufficienti per affrontare l'insegnamento che sta valutando?				6.331	3,0	0,955				985	2,9	0,916
4. Il programma dell'insegnamento è ridondante con altri insegnamenti del corso di laurea che ha frequentato?				6.331	2,0	1,048				962	2,1	1,006
5. Il carico di studio dell'insegnamento è proporzionato ai crediti assegnati?	6.081	3,3	0,747	6.441	3,3	0,734	1.162	3,1	0,775	992	3,2	0,769
6. Il materiale didattico (indicato e disponibile) è adeguato per lo studio della materia?	6.053	3,5	0,673	6.510	3,5	0,646	1.157	3,3	0,697	990	3,4	0,679
7. Le modalità di esame sono state definite in modo chiaro?	6.109	3,5	0,745	6.515	3,5	0,695	1.136	3,4	0,733	965	3,4	0,737
8. Gli orari di svolgimento di lezioni, esercitazioni e altre eventuali attività didattiche sono rispettati?	6.116	3,7	0,574	6.570	3,8	0,488						
9. Il docente stimola/motiva l'interesse verso la disciplina?	6.106	3,5	0,724	6.541	3,5	0,711						
10. Il docente espone gli argomenti in modo chiaro?	6.148	3,5	0,705	6.575	3,5	0,679						
11. Le attività didattiche integrative (esercitazioni, tutorati, laboratori, etc...) sono utili all'apprendimento della materia?	4.216	3,4	0,688	4.412	3,5	0,663						
12. L'insegnamento è stato svolto in maniera coerente con quanto dichiarato sul sito Web del corso di studio?	5.835	3,6	0,591	6.310	3,7	0,539						
13. Il docente è reperibile per chiarimenti e spiegazioni?	5.611	3,7	0,545	6.125	3,7	0,531	991	3,6	0,658	858	3,6	0,700
14. E' interessato/a agli argomenti trattati nell'insegnamento?	6.149	3,5	0,691	6.571	3,5	0,694	1.218	3,3	0,743	1.044	3,4	0,765
15. Nel complesso, è soddisfatto dell'insegnamento?	6.140	3,5	0,684	6.571	3,5	0,651	1.028	3,3	0,681	929	3,3	0,726

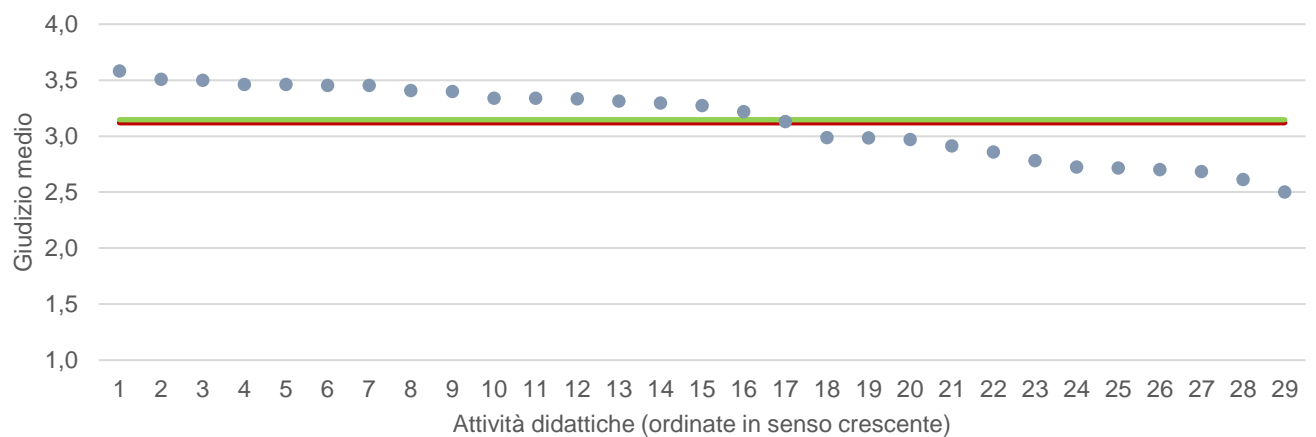
Note. : "N." corrisponde al numero di casi (risposte) validi. Valori medi calcolati assegnando: 1="Decisamente no"; 2="Più no che si"; 3="Più si che no"; 4="Decisamente si". La deviazione standard è una misura della dispersione attorno alla media dei giudizi espressi dagli studenti.

Note ai grafici:

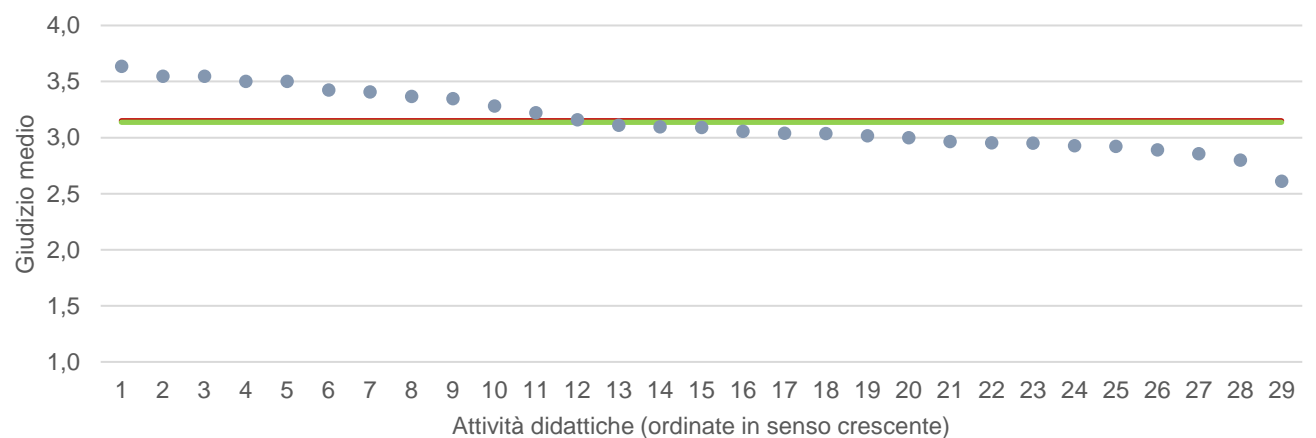
- i dati si riferiscono alle valutazioni dell' a.a. 2020-2021 relative agli studenti "frequentanti" e "non frequentanti";
- la scala di valutazione utilizzata all'interno del questionario va da 1 a 4: 1 "Decisamente NO", 2 "Più NO che SI", 3 "Più SI che No", 4 "Decisamente SI";
- nel caso in cui il valore medio di Ateneo coincida con il valore medio a livello di Corso di Studio all'interno del grafico sarà presente un'unica linea orizzontale di riferimento;
- il questionario compilato dagli studenti "non frequentanti" contiene un numero di domande inferiore a quello rivolto agli studenti "frequentanti", pertanto, se le attività didattiche (AD) sono state valutate solamente da studenti "non frequentanti", tali AD non compariranno nella rappresentazione grafica delle domande somministrate ai soli studenti "frequentanti".
- Sarà presente un numero minore di AD anche nel caso in cui tutti gli studenti abbiano risposto "non so" a una specifica domanda.

● Media punteggio Att. Didattica    — Media punteggio Ateneo    — Media punteggio CdS

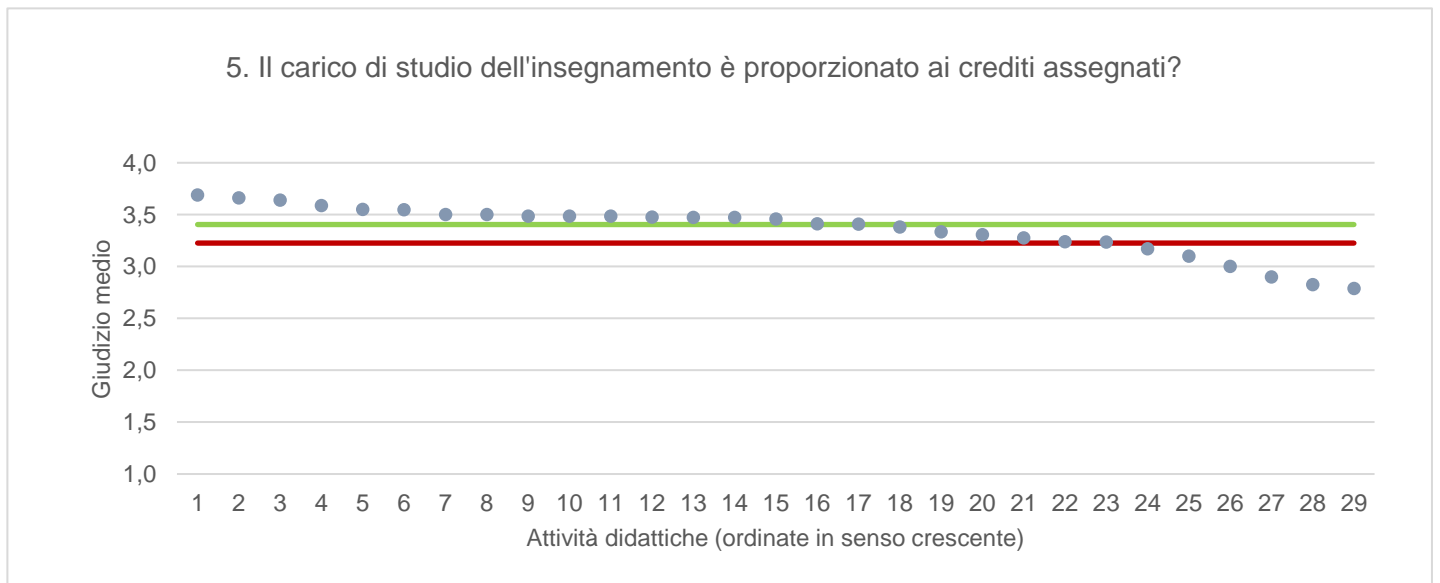
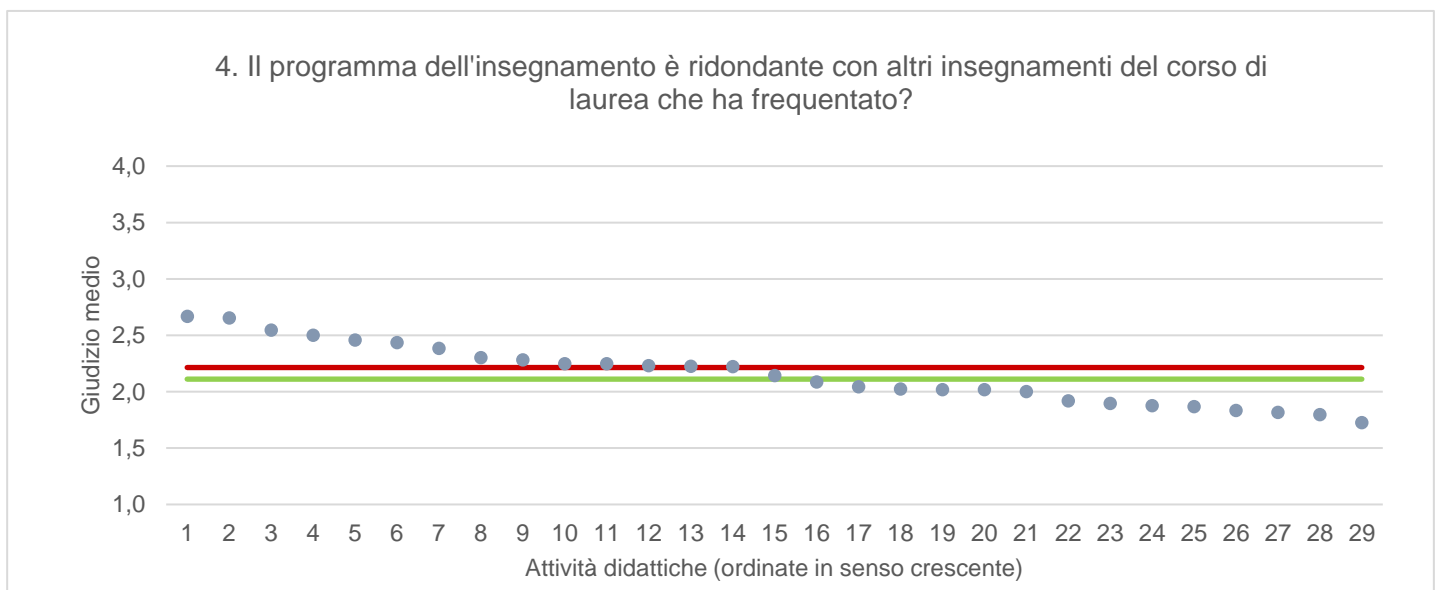
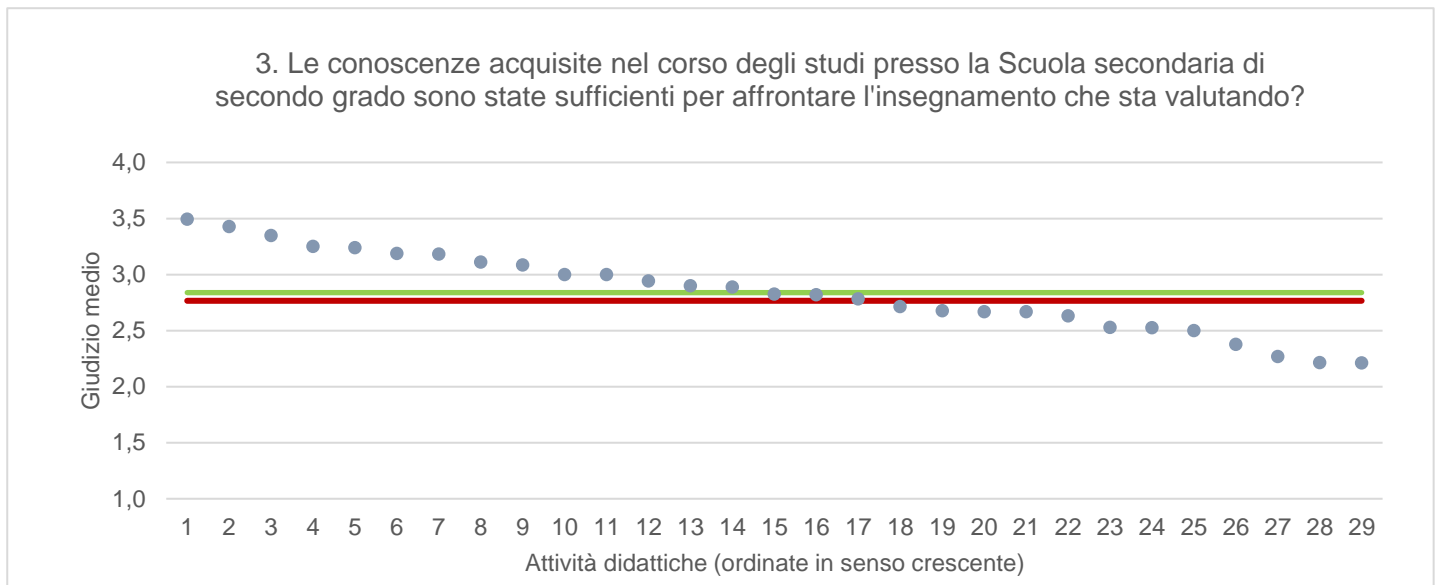
1. Le conoscenze preliminari possedute sono risultate sufficienti per la comprensione degli argomenti previsti nel programma d'esame?



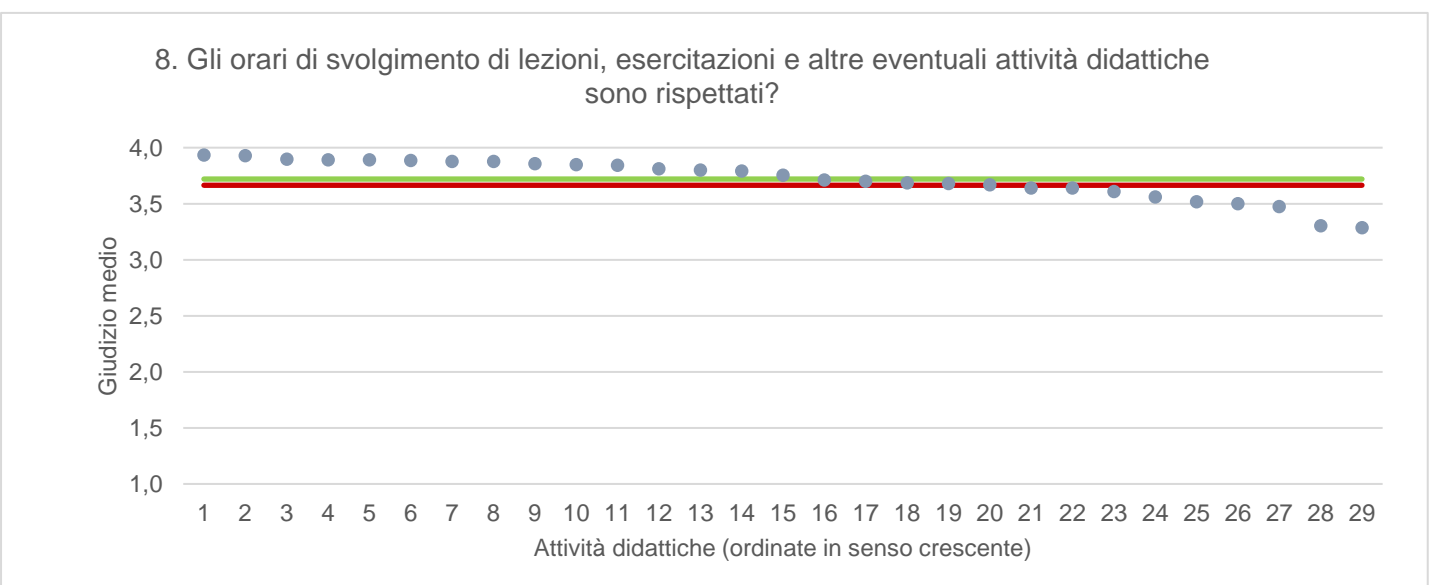
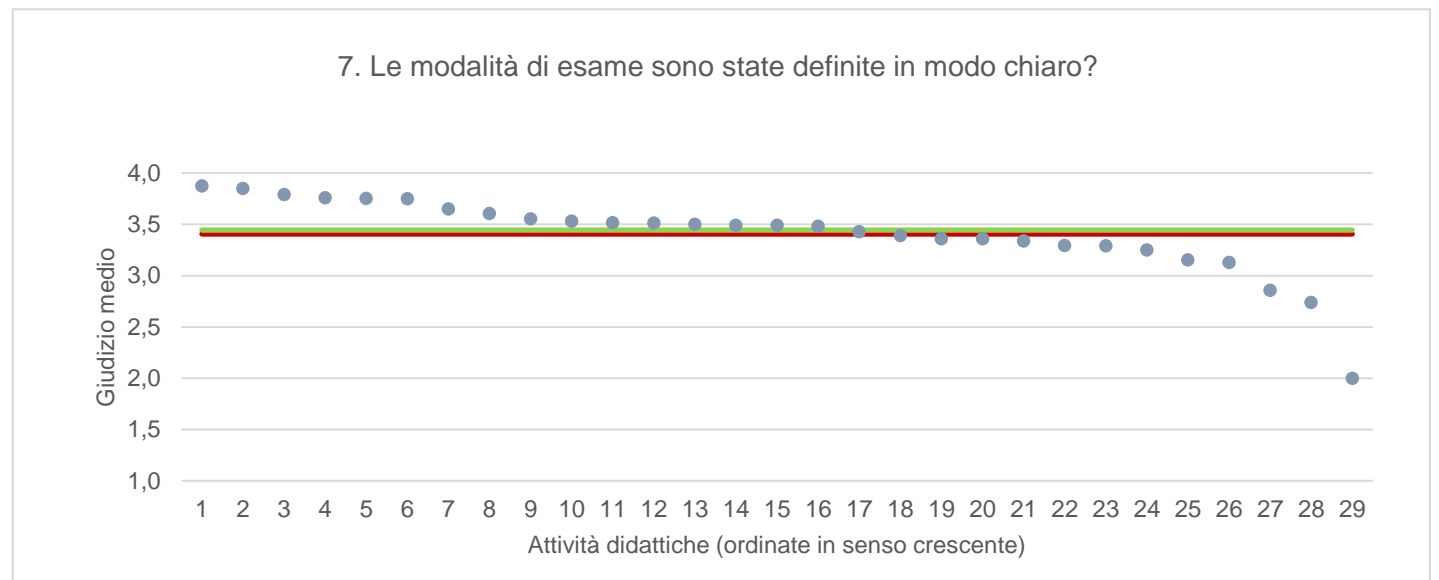
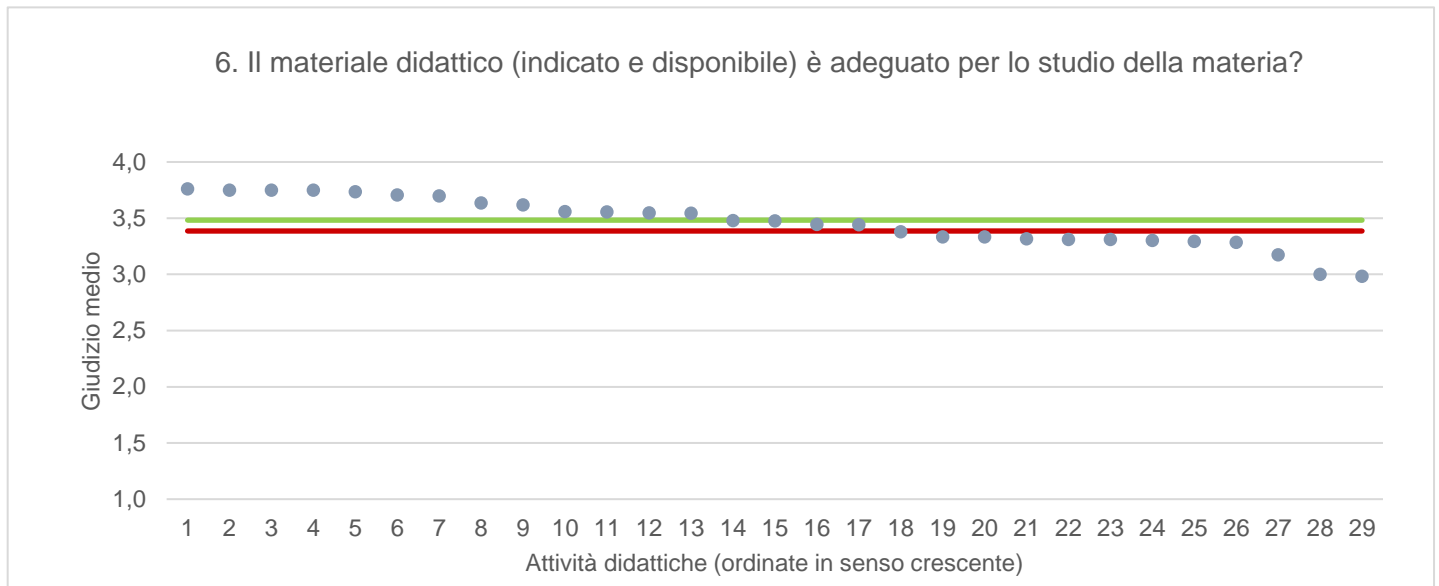
2. Le conoscenze che ha maturato negli altri insegnamenti del corso di laurea sono state sufficienti per la comprensione degli argomenti presentati nell'insegnamento che sta valutando?



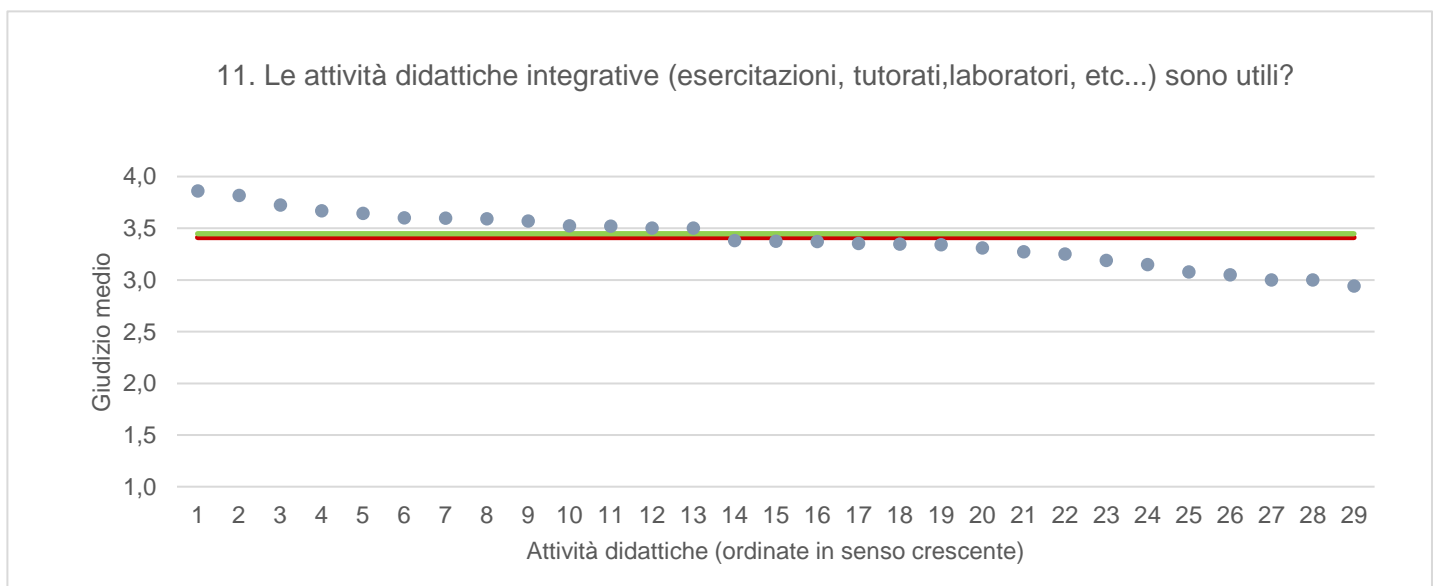
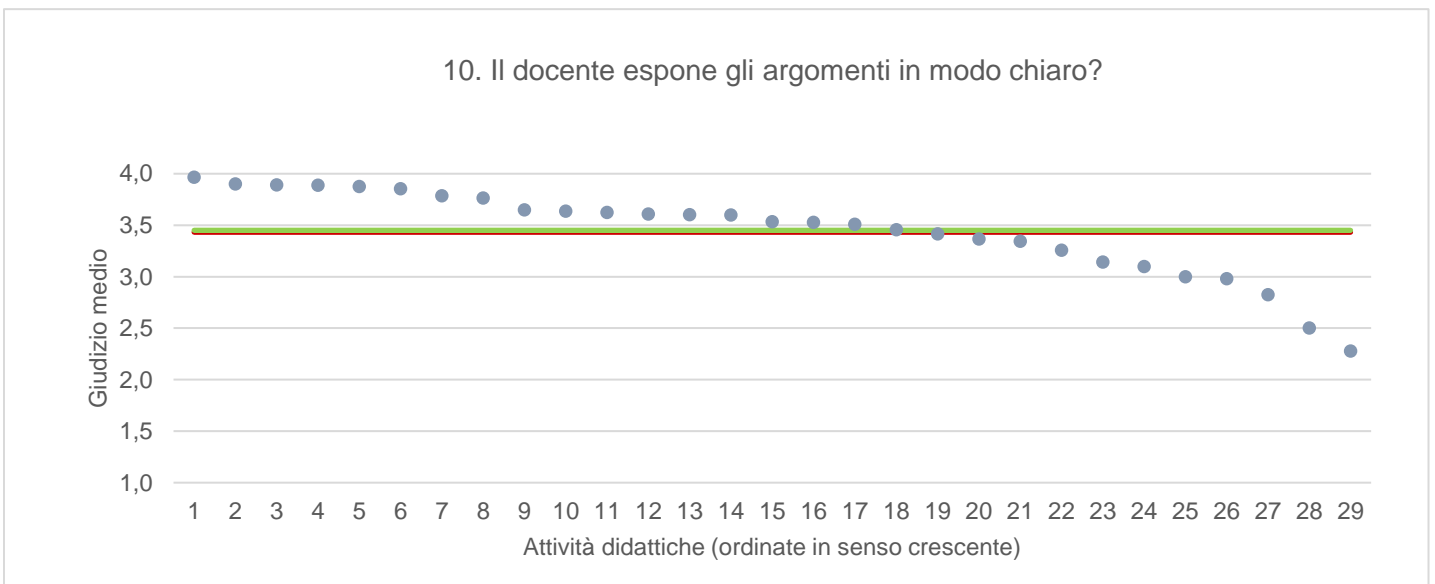
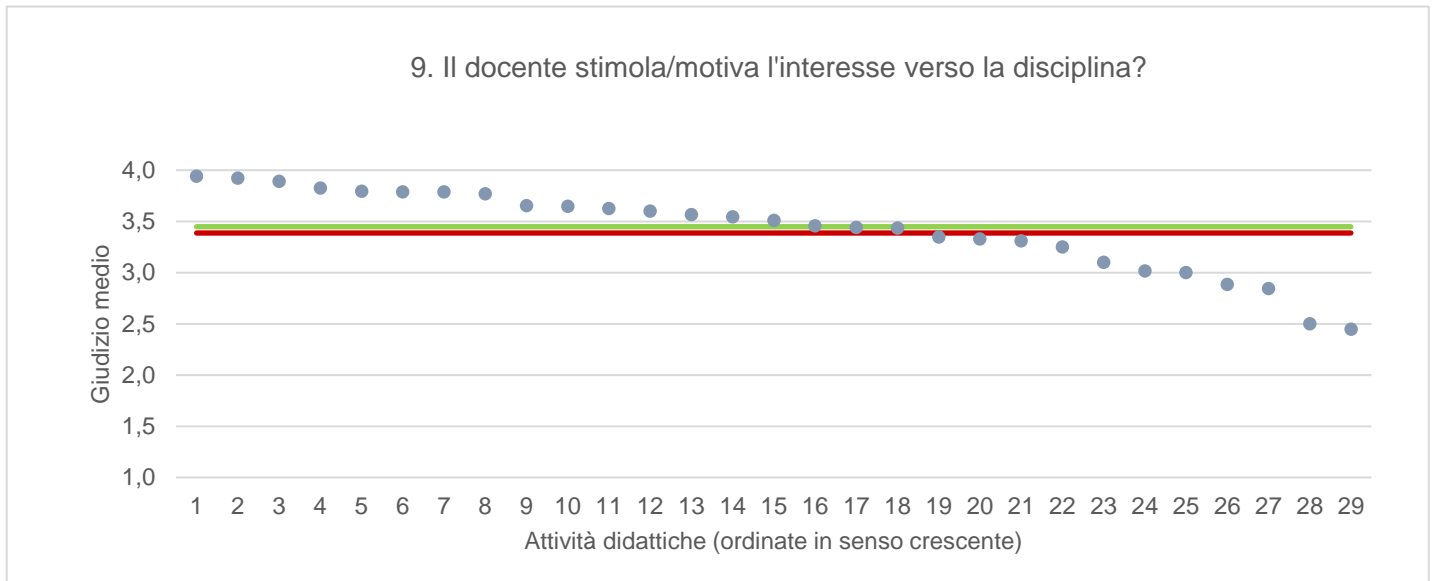
● Media punteggio Att. Didattica    — Media punteggio Ateneo    — Media punteggio CdS



● Media punteggio Att. Didattica    — Media punteggio Ateneo    — Media punteggio CdS

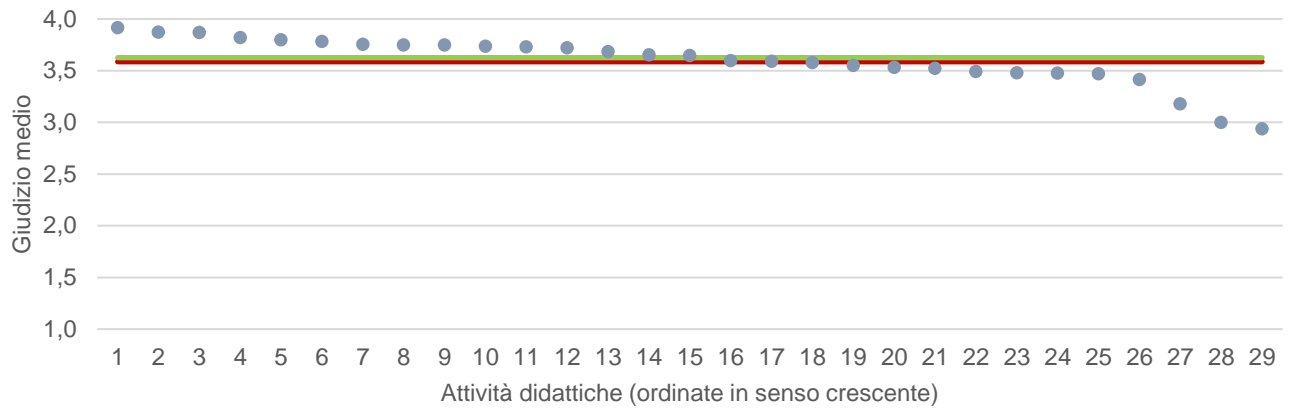


● Media punteggio Att. Didattica    — Media punteggio Ateneo    — Media punteggio CdS

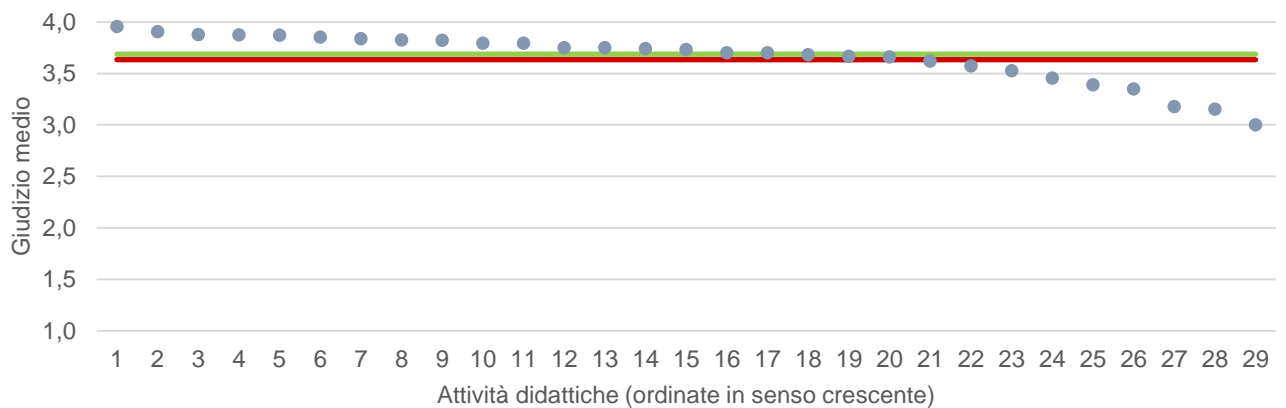


● Media punteggio Att. Didattica    — Media punteggio Ateneo    — Media punteggio CdS

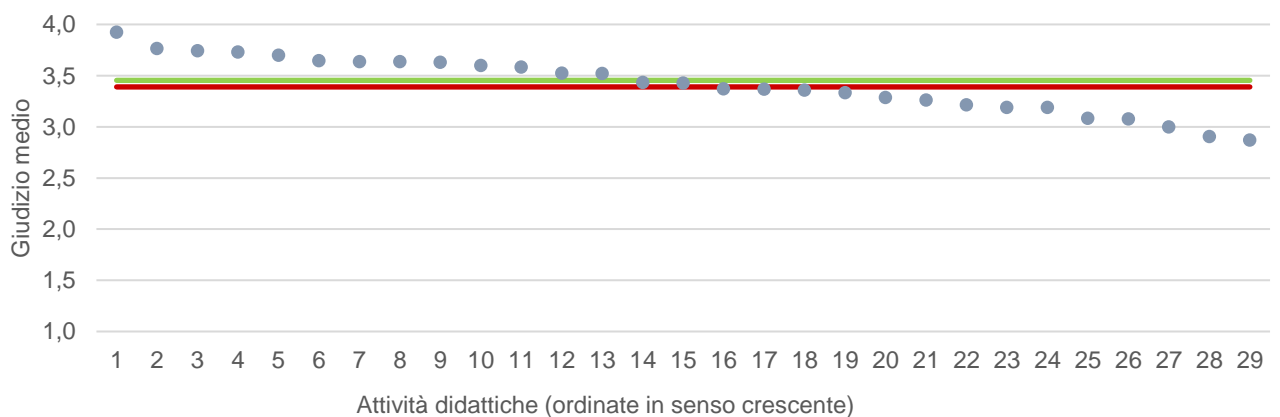
12. L'insegnamento è stato svolto in maniera coerente con quanto dichiarato sul sito Web del corso di studio?



13. Il docente è reperibile per chiarimenti e spiegazioni?

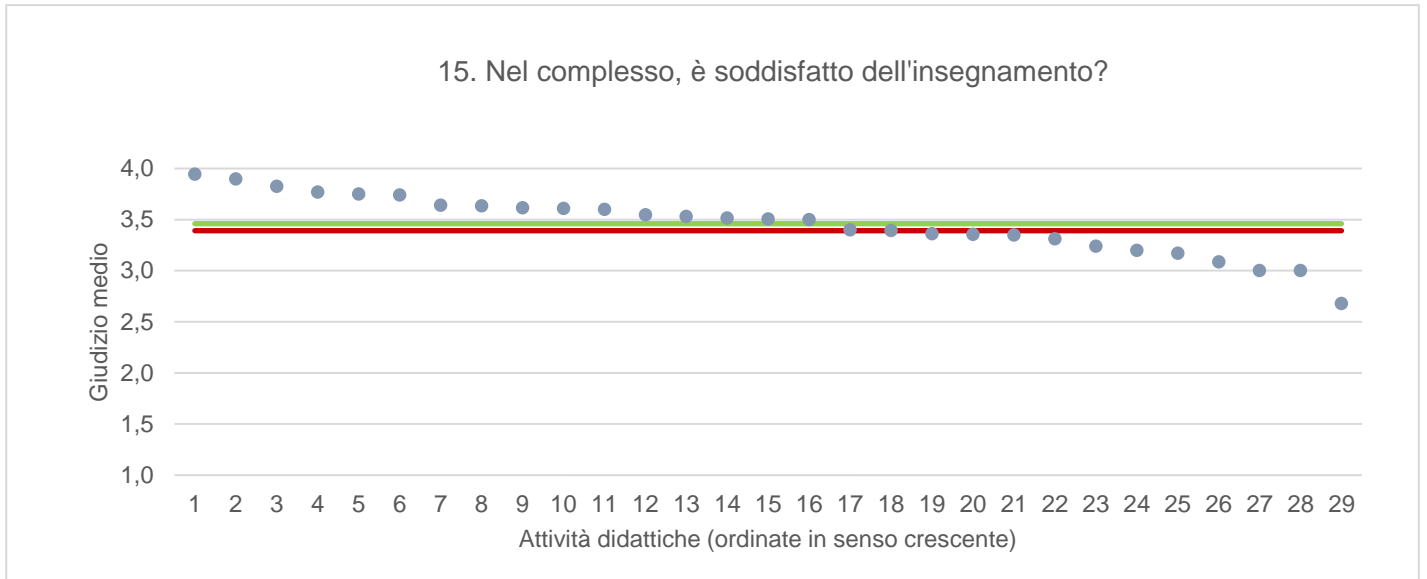


14. E' interessato/a agli argomenti trattati nell'insegnamento?





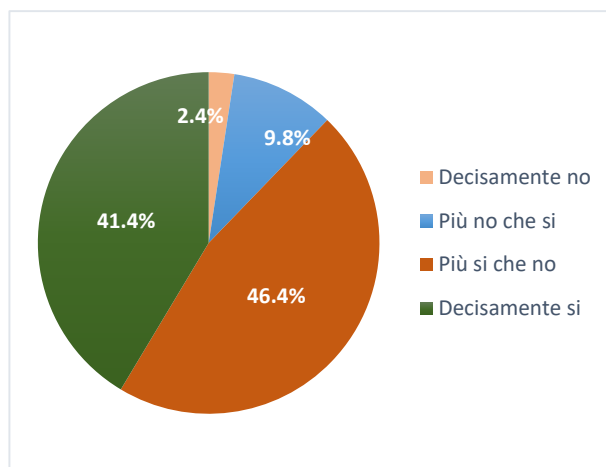
● Media punteggio Att. Didattica    — Media punteggio Ateneo    — Media punteggio CdS



## DAMS - DISCIPLINE DELL'AUDIOVISIVO, DEI MEDIA E DELLO SPETTACOLO

*Ritiene che le modalità di interazione online con il docente siano efficaci?*

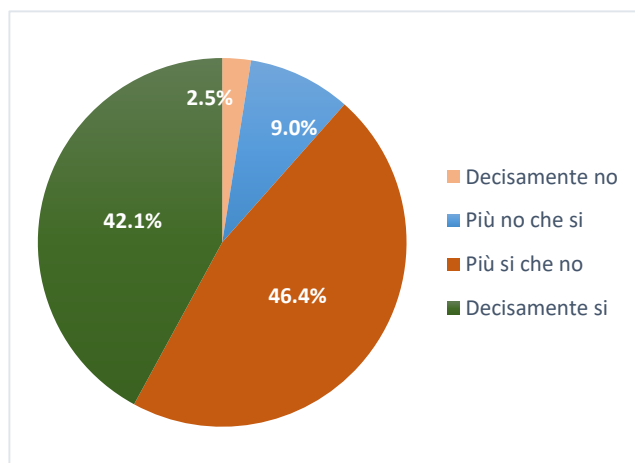
	N. risposte	% col.
Decisamente no	31	2,4%
Più no che si	126	9,8%
Più si che no	596	46,4%
Decisamente si	532	41,4%
<b>Totale</b>	<b>1.285</b>	<b>100,0%</b>



## ATENEIO

*Ritiene che le modalità di interazione online con il docente siano efficaci?*

Studenti frequentanti		
	N. risposte	% col.
Decisamente no	1.929	2,5%
Più no che si	6.951	9,0%
Più si che no	35.673	46,4%
Decisamente si	32.351	42,1%
<b>Totale</b>	<b>76.904</b>	<b>100,0%</b>



DAMS - DISCIPLINE DELL'AUDIOVISIVO, DEI MEDIA E DELLO SPETTACOLO		A.A. 2019/20		A.A. 2020/21	
		N. risposte	% col.	N. risposte	% col.
Durante la frequenza di questo insegnamento ha usufruito di didattica a distanza?	Si	Dati non disponibili. Tali domande sono state somministrate a partire dall'a.a. 2020-21.		1.313	92,9%
	No			100	7,1%
	<b>Totale</b>			<b>1.413</b>	<b>100,0%</b>
Le attività disponibili online in che modalità sono erogate?	In streaming			1.271	96,8%
	come lezioni pre-registrate			42	3,2%
	<b>Totale</b>			<b>1.313</b>	<b>100,0%</b>
Se ha necessità di chiarimenti, come interagisce con il docente? (consentita più di una risposta)	tramite chat			423	21,8%
	attivando il microfono e ponendo direttamente la domanda			1.011	52,1%
	una volta terminata la lezione, tramite e-mail o altro applicativo			505	26,0%
	<b>Totale</b>			<b>1.939</b>	<b>100,0%</b>
Ritiene che le modalità di interazione online con il docente siano efficaci?	Decisamente no	31	2,4%		
	Più no che si	126	9,8%		
	Più si che no	596	46,4%		
	Decisamente si	532	41,4%		
	<b>Totale</b>	<b>1.285</b>	<b>100,0%</b>		
<b>Giudizio complessivo*</b>		<b>3,3</b>			
Nel caso di didattica in streaming, il docente mette a disposizione le registrazioni delle lezioni?	Si	1.099	83,7%		
	No	204	15,5%		
	Le lezioni erano pre-registrate	10	0,8%		
	<b>Totale</b>	<b>1.313</b>	<b>100,0%</b>		

\* Valore medio calcolato assegnando: 1="Decisamente no"; 2="Più no che si"; 3="Più si che no"; 4="Decisamente si"

DIUM - DIPARTIMENTO DI STUDI UMANISTICI E DEL PATRIMONIO CULTURALE		A.A. 2019/20		A.A. 2020/21	
		N. risposte	% col.	N. risposte	% col.
Durante la frequenza di questo insegnamento ha usufruito di didattica a distanza?	Si	Dati non disponibili. Tali domande sono state somministrate a partire dall'a.a. 2020-21.		7.185	92,9%
	No			551	7,1%
	<b>Totale</b>			<b>7.736</b>	<b>100,0%</b>
Le attività disponibili online in che modalità sono erogate?	In streaming			6.927	90,9%
	come lezioni pre-registrate			258	9,1%
	<b>Totale</b>			<b>7.185</b>	<b>100,0%</b>
Se ha necessità di chiarimenti, come interagisce con il docente? (consentita più di una risposta)	tramite chat			2.251	22,6%
	attivando il microfono e ponendo direttamente la domanda			5.276	52,9%
	una volta terminata la lezione, tramite e-mail o altro applicativo			2.451	24,6%
	<b>Totale</b>			<b>9.978</b>	<b>100,0%</b>
Ritiene che le modalità di interazione online con il docente siano efficaci?	Decisamente no	147	2,1%		
	Più no che si	576	8,2%		
	Più si che no	3.160	45,2%		
	Decisamente si	3.113	44,5%		
	<b>Totale</b>	<b>6.996</b>	<b>100,0%</b>		
<b>Giudizio complessivo*</b>		<b>3,3</b>			
Nel caso di didattica in streaming, il docente mette a disposizione le registrazioni delle lezioni?	Si	6.005	83,6%		
	No	1.107	15,4%		
	Le lezioni erano pre-registrate	73	1,0%		
	<b>Totale</b>	<b>7.185</b>	<b>100,0%</b>		

\* Valore medio calcolato assegnando: 1="Decisamente no"; 2="Più no che si"; 3="Più si che no"; 4="Decisamente si"