

Dams-discipline dell'audiovisivo, dei media e dello spettacolo - già dams-discipline delle arti, della musica e dello spettacolo (L-3) Università degli Studi di UDINE

Scheda Unica Annuale - Soddisfazione per il corso di studio concluso e condizione occupazionale dei laureati

Opzioni:

I dati **non includono** i laureati di corsi equivalenti dell'ordinamento D.M. n. 509/1999.
 I dati sono confrontati con il totale della **classe di laurea del complesso degli atenei**.

Soddisfazione per il corso di studio concluso

dati aggiornati ad aprile 2023

Ateneo: **Università degli Studi di UDINE - laurea di primo livello**

Classe: **discipline delle arti figurative, della musica, dello spettacolo e della moda (L-3)**

Corso: **dams-discipline dell'audiovisivo, dei media e dello spettacolo - già dams-discipline delle arti, della musica e dello spettacolo (L-3)**

Laureati nell'anno solare 2022 (*valori assoluti*)

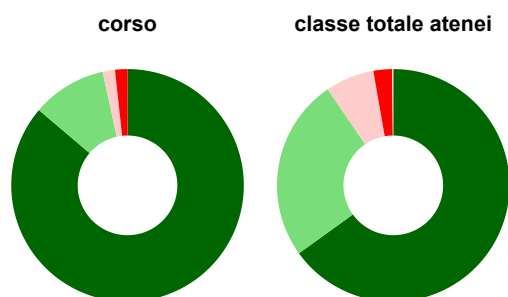
Laureati: **68**

Intervistati: **66**

Collettivo esaminato^(a): **60** [scheda di dettaglio](#)

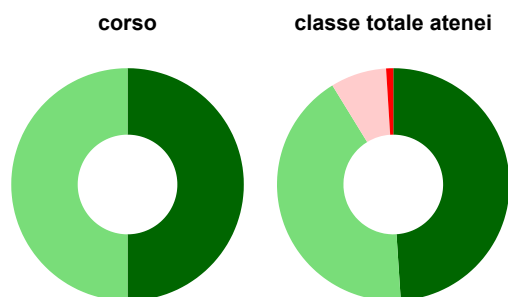
^(a) Per una migliore confrontabilità della documentazione, si riportano i dati relativi ai **solli laureati che si sono iscritti al corso di laurea in anni recenti**, cioè a partire dal 2018: 60 di cui 58 intervistati.

Hanno frequentato regolarmente



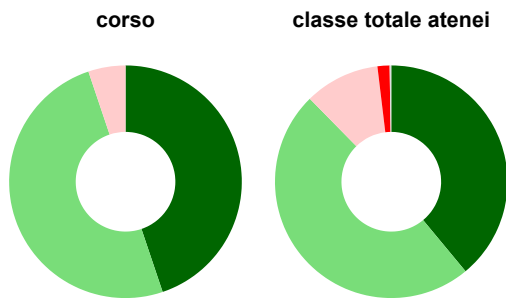
	corso	classe totale atenei
■ più del 75% degli insegnamenti previsti	86,2%	65,1%
■ tra il 50% e il 75%	10,3%	25,4%
■ tra il 25% e il 50%	1,7%	6,8%
■ meno del 25%	1,7%	2,6%
■ non rispondono	-	0,2%
Totale	100%	100%

Hanno ritenuto il carico di studio degli insegnamenti adeguato alla durata del corso di studio



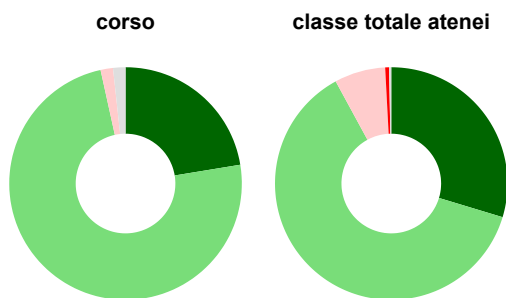
	corso	classe totale atenei
■ decisamente sì	50,0%	49,0%
■ più sì che no	50,0%	42,3%
■ più no che sì	-	7,8%
■ decisamente no	-	1,0%
■ non rispondono	-	-
Totale	100%	100%

Hanno ritenuto l'organizzazione degli esami (appelli, orari, informazioni, prenotazioni, ...) soddisfacente



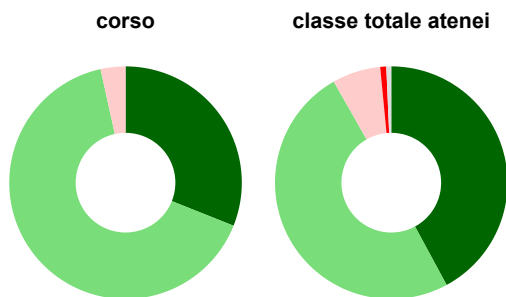
	corso	classe totale atenei
sempre o quasi sempre	44,8%	39,0%
per più della metà degli esami	50,0%	48,7%
per meno della metà degli esami	5,2%	10,5%
mai o quasi mai	-	1,7%
non rispondono	-	0,2%
Totale	100%	100%

Sono soddisfatti dei rapporti con i docenti in generale



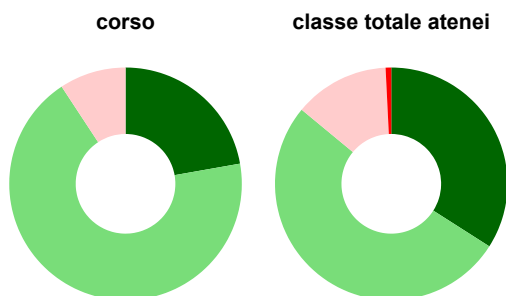
	corso	classe totale atenei
decisamente sì	22,4%	29,7%
più sì che no	74,1%	62,4%
più no che sì	1,7%	7,1%
decisamente no	-	0,5%
non rispondono	1,7%	0,3%
Totale	100%	100%

Sono complessivamente soddisfatti del corso di laurea



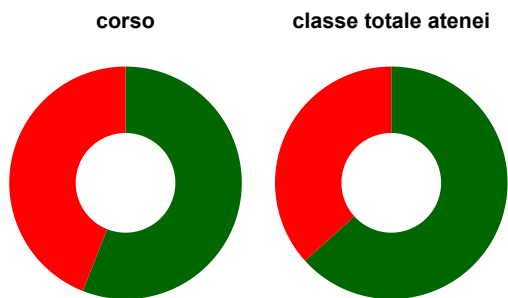
	corso	classe totale atenei
decisamente sì	31,0%	42,1%
più sì che no	65,5%	49,7%
più no che sì	3,4%	6,7%
decisamente no	-	0,8%
non rispondono	-	0,7%
Totale	100%	100%

Valutazione delle aule



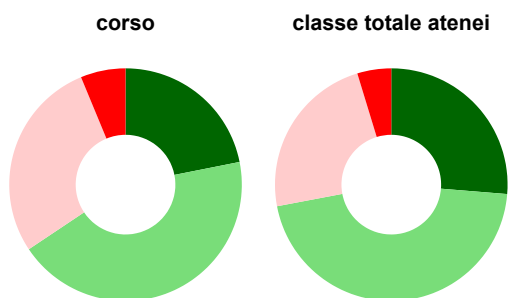
	corso	classe totale atenei
Hanno utilizzato le aule:	93,1%	97,5%
Valutazione (per 100 fruitori):		
sempre o quasi sempre adeguate	22,2%	34,0%
spesso adeguate	68,5%	52,0%
raramente adeguate	9,3%	13,2%
mai adeguate	-	0,8%
Totale	100%	100%

Valutazione delle postazioni informatiche



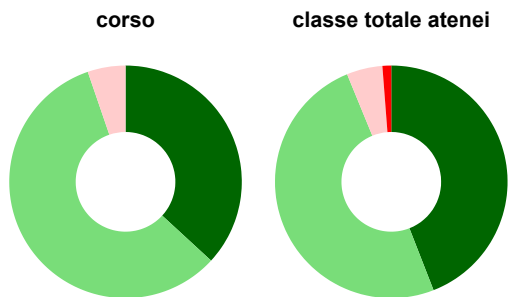
	corso	classe totale atenei
Hanno utilizzato le postazioni informatiche:	43,1%	53,6%
Valutazione (per 100 fruitori):		
in numero adeguato	56,0%	63,3%
in numero inadeguato	44,0%	36,7%
Totale	100%	100%

Valutazione delle attrezzature per le altre attività didattiche (laboratori, attività pratiche, ...)



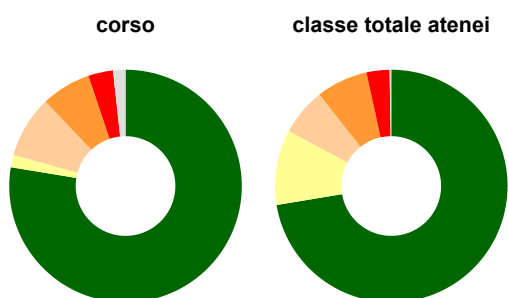
	corso	classe totale atenei
Hanno utilizzato le attrezzature per le altre attività didattiche (laboratori, attività pratiche, ...):	55,2%	67,9%
Valutazione (per 100 fruitori):		
sempre o quasi sempre adeguate	21,9%	26,3%
spesso adeguate	43,8%	45,7%
raramente adeguate	28,1%	23,3%
mai adeguate	6,3%	4,7%
Totale	100%	100%

Valutazione dei servizi di biblioteca (prestito/consultazione, orari di apertura, ...)



	corso	classe totale atenei
Hanno utilizzato i servizi di biblioteca (prestito/consultazione, orari di apertura, ...):	65,5%	81,2%
Valutazione (per 100 fruitori):		
decisamente positiva	36,8%	44,1%
abbastanza positiva	57,9%	49,7%
abbastanza negativa	5,3%	5,0%
decisamente negativa	-	1,2%
Totale	100%	100%

Si iscriverebbero di nuovo all'università?



	corso	classe totale atenei
sì, allo stesso corso dell'Ateneo	77,6%	72,4%
sì, ma ad un altro corso dell'Ateneo	1,7%	10,5%
sì, allo stesso corso, ma in un altro Ateneo	8,6%	6,6%
sì, ma ad un altro corso e in un altro Ateneo	6,9%	7,2%
non si iscriverebbero più all'università	3,4%	3,2%
non rispondono	1,7%	0,2%
Totale	100%	100%

Condizione occupazionale

Anno di indagine: **2022**
dati aggiornati ad aprile 2023

Ateneo: **Università degli Studi di UDINE - laurea di primo livello**

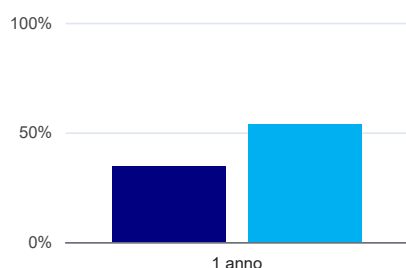
Classe: **discipline delle arti figurative, della musica, dello spettacolo e della moda (L-3)**

Corso: **dams-discipline dell'audiovisivo, dei media e dello spettacolo - già dams-discipline delle arti, della musica e dello spettacolo (L-3)**

(valori assoluti)	Laureati	Intervistati	Collettivo esaminato ^(b)
Laureati del 2021 a 1 anno:	48	34	26 scheda di dettaglio

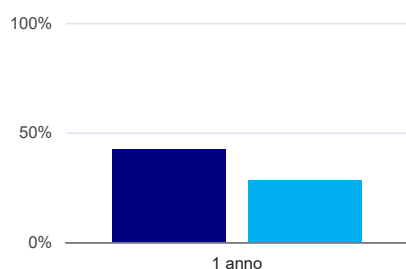
^(b) Per una migliore confrontabilità della documentazione, si riportano i dati relativi ai **solli laureati che non lavoravano al momento della laurea**.

Laureati attualmente iscritti a un corso di laurea di secondo livello⁽¹⁾



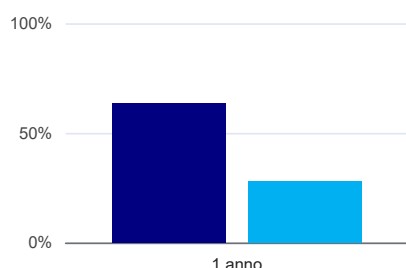
	1 anno
corso	34,6%
classe totale atenei	53,7%

Tasso di occupazione



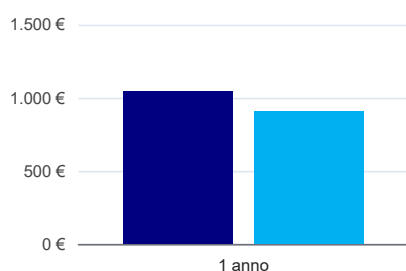
	1 anno
corso	42,3%
classe totale atenei	28,0%

Occupati che, nel lavoro, utilizzano in misura elevata le competenze acquisite con la laurea⁽²⁾



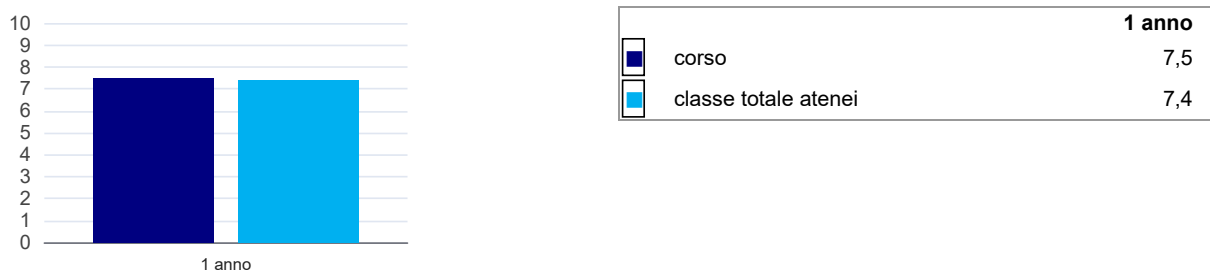
	1 anno
corso	63,6%
classe totale atenei	28,0%

Retribuzione mensile netta (medie, in euro)⁽²⁾



	1 anno
corso	1.041€
classe totale atenei	903€

Soddisfazione per il lavoro svolto (medie, scala 1-10)⁽²⁾



⁽¹⁾ sono considerati anche i laureati iscritti a un corso a ciclo unico, nonché a un corso di secondo livello presso una delle Istituzioni di Alta Formazione Artistica e Musicale.

⁽²⁾ A partire dall'indagine 2022 l'indicatore è calcolato su tutti coloro che dichiarano di svolgere un'attività, anche di formazione, purché retribuita. Per le indagini precedenti, invece, è calcolato sui soli laureati che dichiarano di svolgere un'attività lavorativa retribuita, purché non si tratti di un'attività di formazione post-laurea. È pertanto necessario prestare molta cautela nel confronto dei risultati ottenuti in anni di rilevazione differenti.