

Scheda Unica Annuale - Soddisfazione per il corso di studio concluso e condizione occupazionale dei laureati

Opzioni:

I dati **non includono** i laureati di corsi equivalenti dell'ordinamento D.M. n. 509/1999.

I dati sono confrontati con il totale della **classe di laurea del complesso degli atenei**.

Soddisfazione per il corso di studio concluso

dati aggiornati ad aprile 2022

Ateneo: **Università degli Studi di UDINE - laurea di primo livello**

Classe: **discipline delle arti figurative, della musica, dello spettacolo e della moda (L-3)**

Corso: **dams-discipline dell'audiovisivo, dei media e dello spettacolo - già dams-discipline delle arti, della musica e dello spettacolo (L-3)**

Laureati nell'anno solare 2021 (*valori assoluti*)

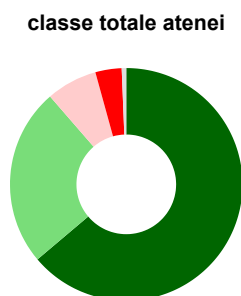
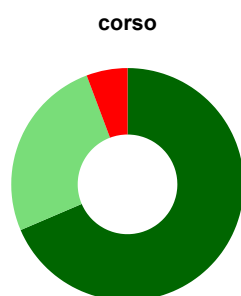
Laureati: **48**

Intervistati: **41**

Collettivo esaminato^(a): **41** [scheda di dettaglio](#)

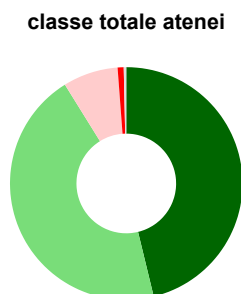
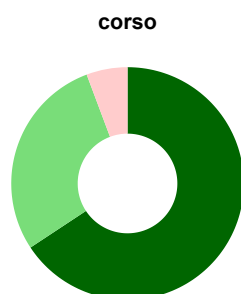
^(a) Per una migliore confrontabilità della documentazione, si riportano i dati relativi ai **solli laureati che si sono iscritti al corso di laurea in anni recenti**, cioè a partire dal 2017: 41 di cui 35 intervistati.

Hanno frequentato regolarmente



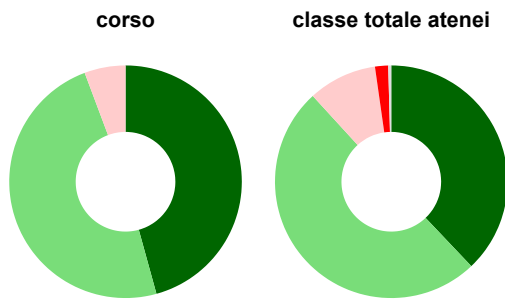
	corso	classe totale atenei
più del 75% degli insegnamenti previsti	68,6%	63,8%
tra il 50% e il 75%	25,7%	24,8%
tra il 25% e il 50%	-	7,1%
meno del 25%	5,7%	3,7%
non rispondono	-	0,6%
Totale	100%	100%

Hanno ritenuto il carico di studio degli insegnamenti adeguato alla durata del corso di studio



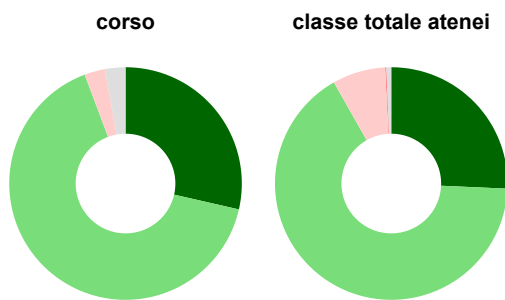
	corso	classe totale atenei
decisamente sì	65,7%	46,2%
più sì che no	28,6%	44,9%
più no che sì	5,7%	7,7%
decisamente no	-	0,8%
non rispondono	-	0,4%
Totale	100%	100%

Hanno ritenuto l'organizzazione degli esami (appelli, orari, informazioni, prenotazioni, ...) soddisfacente



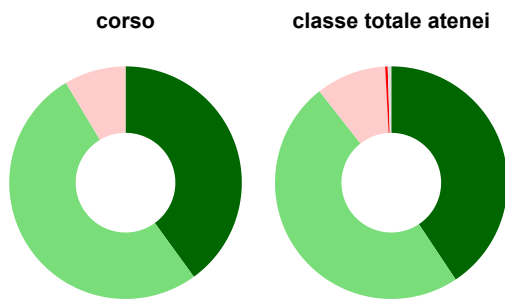
	corso	classe totale atenei
sempre o quasi sempre	45,7%	37,9%
per più della metà degli esami	48,6%	50,3%
per meno della metà degli esami	5,7%	9,6%
mai o quasi mai	-	1,8%
non rispondono	-	0,4%
Totale	100%	100%

Sono soddisfatti dei rapporti con i docenti in generale



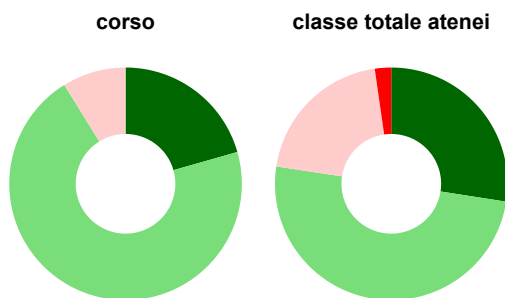
	corso	classe totale atenei
decisamente sì	28,6%	25,7%
più sì che no	65,7%	66,1%
più no che sì	2,9%	7,4%
decisamente no	-	0,1%
non rispondono	2,9%	0,7%
Totale	100%	100%

Sono complessivamente soddisfatti del corso di laurea



	corso	classe totale atenei
decisamente sì	40,0%	40,7%
più sì che no	51,4%	48,7%
più no che sì	8,6%	9,8%
decisamente no	-	0,4%
non rispondono	-	0,5%
Totale	100%	100%

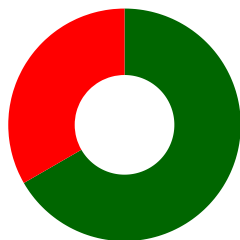
Valutazione delle aule



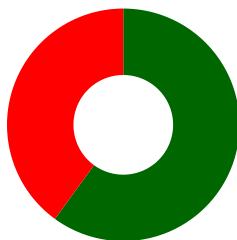
	corso	classe totale atenei
Hanno utilizzato le aule:	97,1%	98,7%
Valutazione (per 100 fruitori):		
sempre o quasi sempre adeguate	20,6%	27,5%
spesso adeguate	70,6%	49,9%
raramente adeguate	8,8%	20,3%
mai adeguate	-	2,3%
Totale	100%	100%

Valutazione delle postazioni informatiche

corso



classe totale atenei



Hanno utilizzato le postazioni informatiche:

corso
classe
totale
atenei

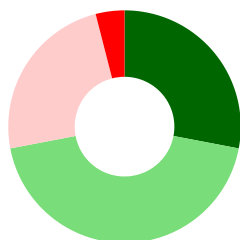
68,6% 57,2%

Valutazione (per 100 fruitori):

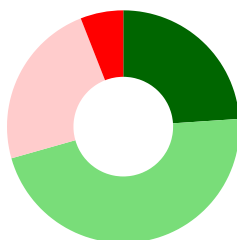
	in numero adeguato	66,7%	60,0%
	in numero inadeguato	33,3%	40,0%
Totale		100%	100%

Valutazione delle attrezzature per le altre attività didattiche (laboratori, attività pratiche, ...)

corso



classe totale atenei



Hanno utilizzato le attrezzature per le altre attività didattiche (laboratori, attività pratiche, ...):

corso
classe
totale
atenei

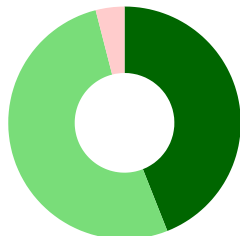
71,4% 69,5%

Valutazione (per 100 fruitori):

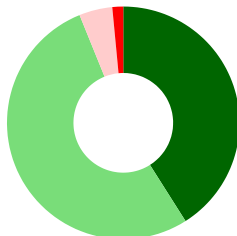
	sempre o quasi sempre adeguate	28,0%	23,9%
	spesso adeguate	44,0%	46,7%
	raramente adeguate	24,0%	23,4%
	mai adeguate	4,0%	6,0%
Totale		100%	100%

Valutazione dei servizi di biblioteca (prestito/consultazione, orari di apertura, ...)

corso



classe totale atenei



Hanno utilizzato i servizi di biblioteca (prestito/consultazione, orari di apertura, ...):

corso
classe
totale
atenei

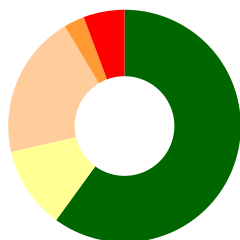
71,4% 83,6%

Valutazione (per 100 fruitori):

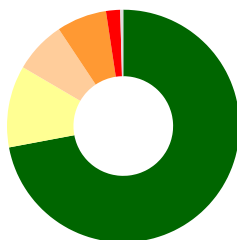
	decisamente positiva	44,0%	41,0%
	abbastanza positiva	52,0%	52,9%
	abbastanza negativa	4,0%	4,6%
	decisamente negativa	-	1,5%
Totale		100%	100%

Si iscriverebbero di nuovo all'università?

corso



classe totale atenei



	si, allo stesso corso dell'Ateneo	60,0%	72,1%
	si, ma ad un altro corso dell'Ateneo	11,4%	11,4%
	si, allo stesso corso, ma in un altro Ateneo	20,0%	7,2%
	si, ma ad un altro corso e in un altro Ateneo	2,9%	7,0%
	non si iscriverebbero più all'università	5,7%	2,0%
	non rispondono	-	0,4%
Totale		100%	100%

Condizione occupazionale

Anno di indagine: 2021
dati aggiornati ad aprile 2022

Ateneo: Università degli Studi di UDINE - laurea di primo livello


Classe: discipline delle arti figurative, della musica, dello spettacolo e della moda (L-3)

Corso: dams-discipline dell'audiovisivo, dei media e dello spettacolo - già dams-discipline delle arti, della musica e dello spettacolo (L-3)

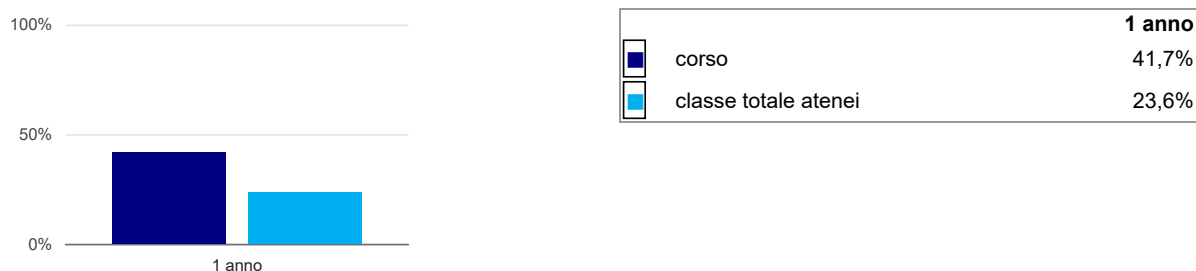
(valori assoluti)	Laureati	Intervistati	Collettivo esaminato ^(b)
Laureati del 2020 a 1 anno:	52	36	24 scheda di dettaglio

^(b) Per una migliore confrontabilità della documentazione, si riportano i dati relativi ai **solli laureati che non lavoravano al momento della laurea**.

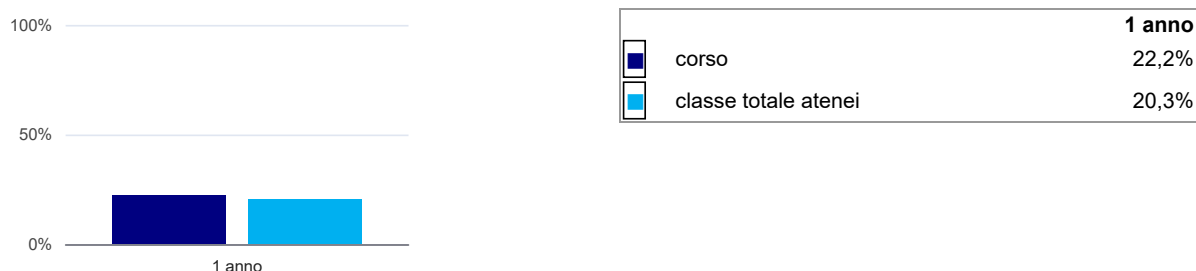
Laureati attualmente iscritti a un corso di laurea di secondo livello⁽¹⁾



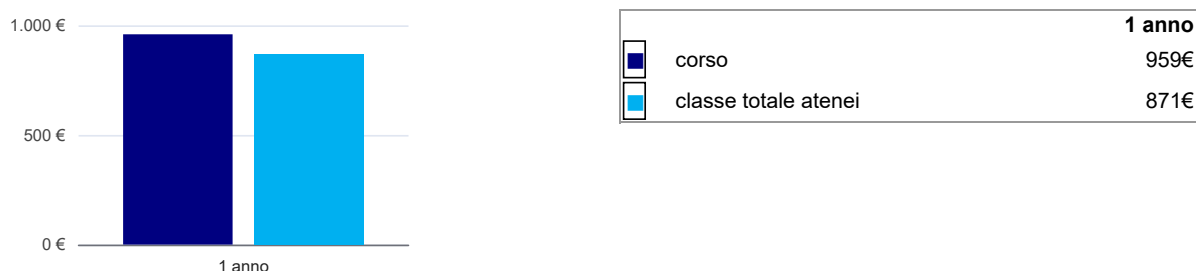
Tasso di occupazione⁽²⁾



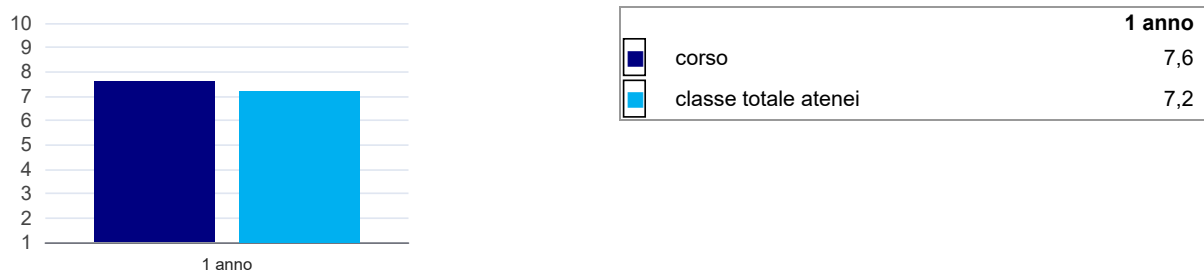
Occupati che, nel lavoro, utilizzano in misura elevata le competenze acquisite con la laurea



Retribuzione mensile netta (medie, in euro)



Soddisfazione per il lavoro svolto (medie, scala 1-10)



(1) sono considerati anche i laureati iscritti a un corso a ciclo unico, nonché a un corso di secondo livello presso una delle Istituzioni di Alta Formazione Artistica e Musicale.

(2) sono considerati occupati tutti coloro che dichiarano di svolgere una qualsiasi attività, anche di formazione o non in regola, purché retribuita.