

Trasparenza - versione S.U.A.

Questa versione della scheda per la trasparenza è stata predisposta per il supporto alla compilazione della Scheda Unica Annuale

Opzioni:

I dati **non includono** i laureati di corsi equivalenti del 509.
 I dati sono confrontati con il totale sulla **classe di laurea** (dati nazionali).

Livello di soddisfazione dei laureandi

[profilo dei laureati](#)

dati aggiornati ad aprile 2017

Ateneo: **Università degli Studi di UDINE - laurea di primo livello**

Classe: **discipline delle arti figurative, della musica, dello spettacolo e della moda (L-3)**

Corso: **dams - discipline delle arti, della musica e dello spettacolo (L-3)**

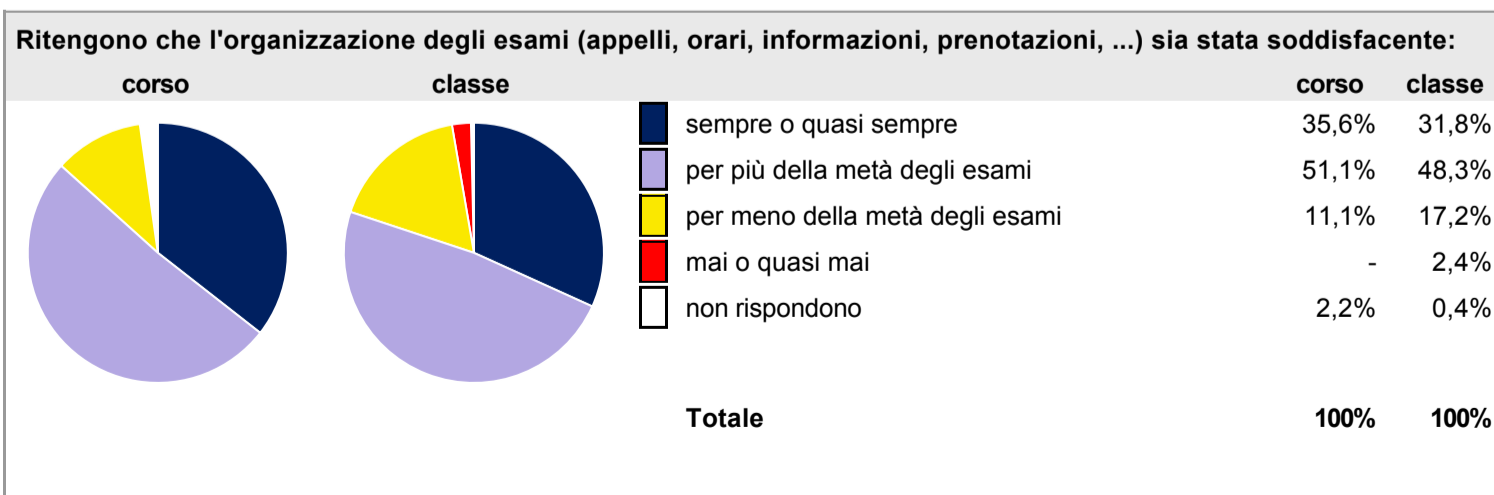
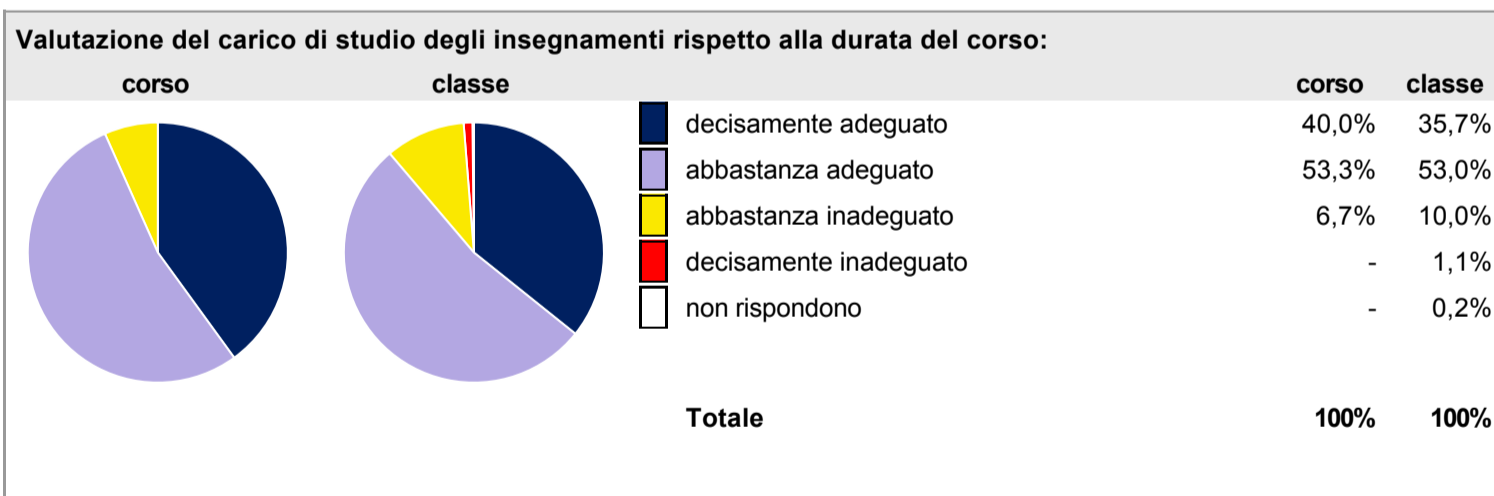
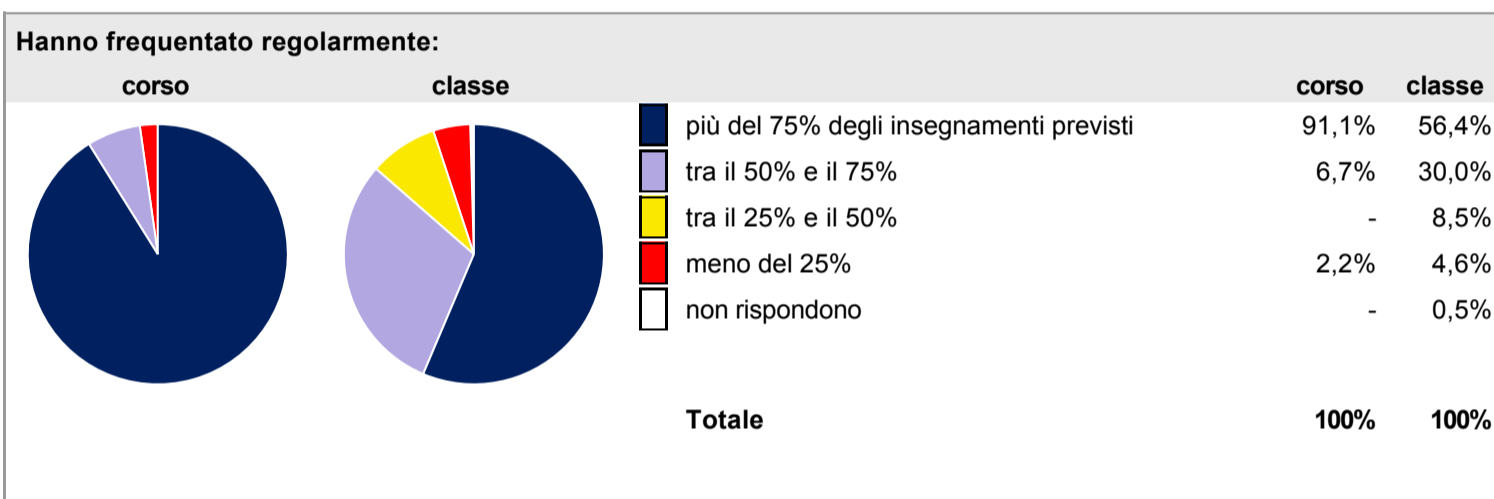
Laureati nell'anno solare 2016

Numero di laureati: **51**

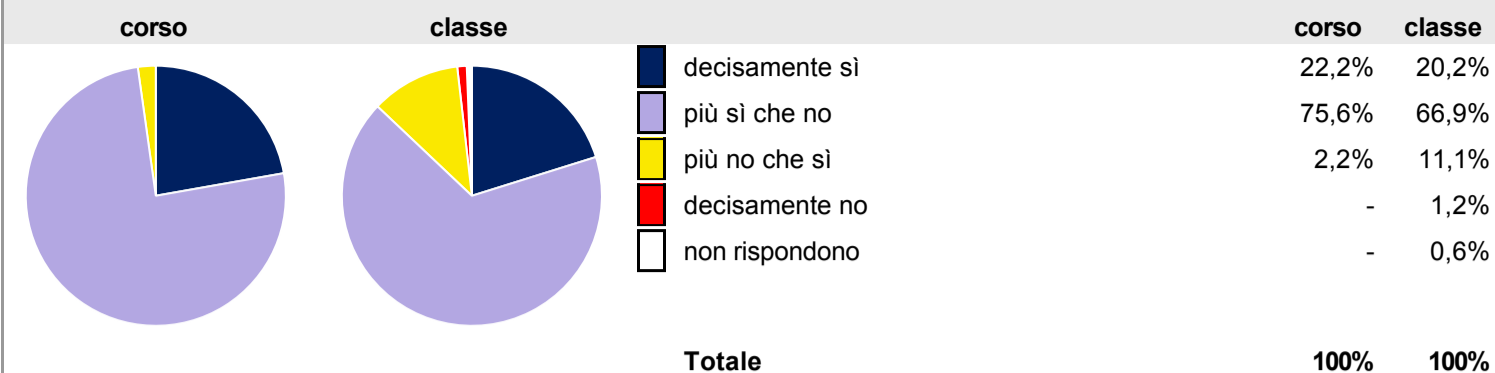
Numero di intervistati: **50**

[scheda di dettaglio](#)

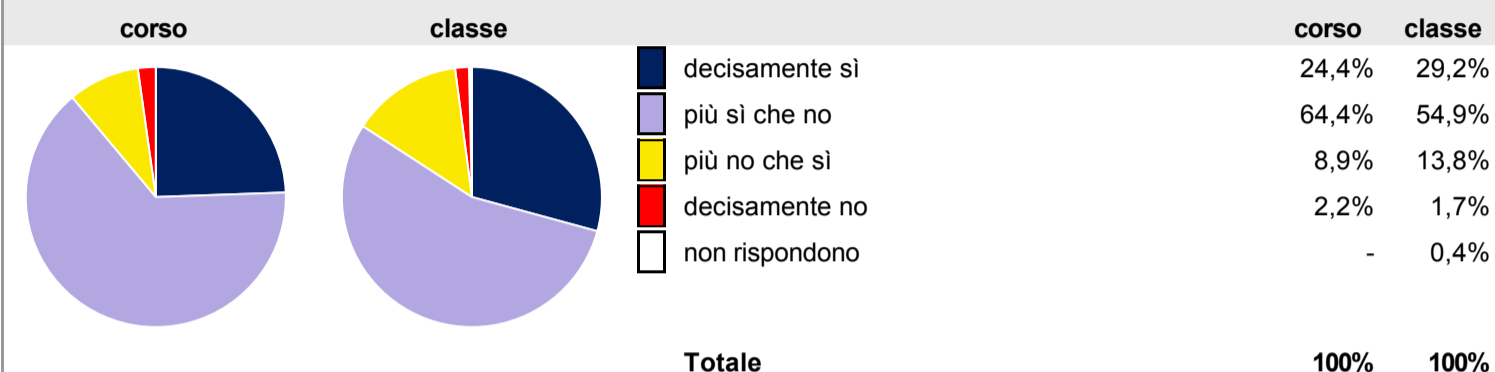
Per una migliore confrontabilità della documentazione, si riportano i dati relativi ai soli laureati che si sono iscritti al corso di laurea in tempi recenti, cioè a partire dal 2012: 46 di cui 45 intervistati.



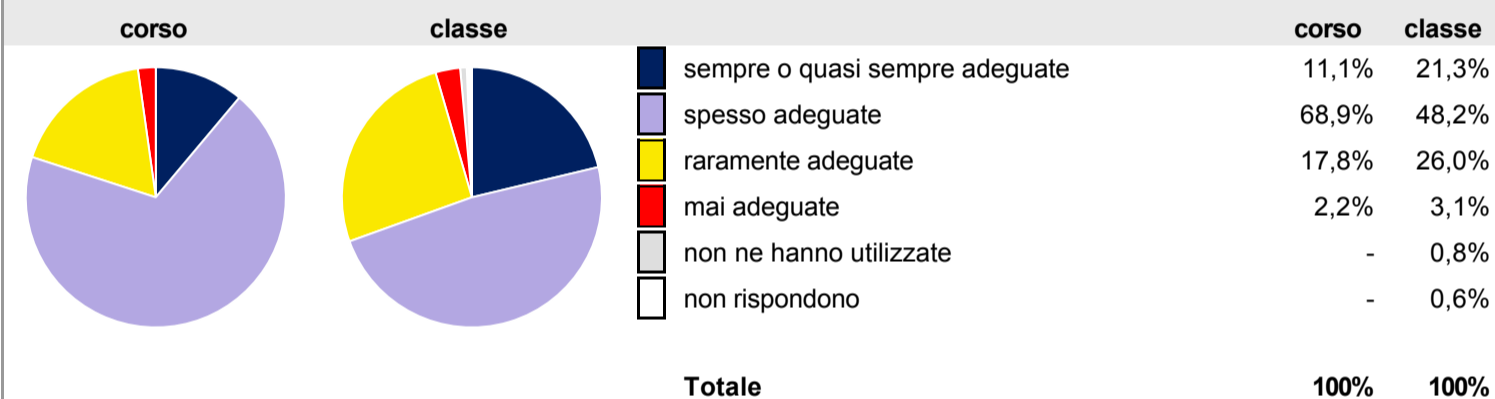
Sono soddisfatti dei rapporti con i docenti in generale:



Sono complessivamente soddisfatti del corso di laurea:



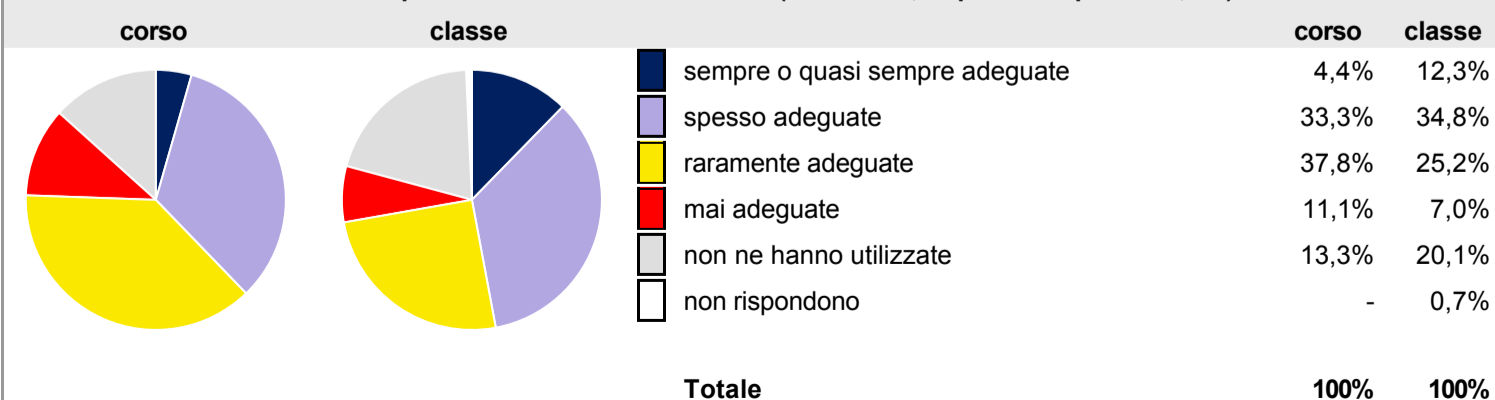
Valutazione delle aule:



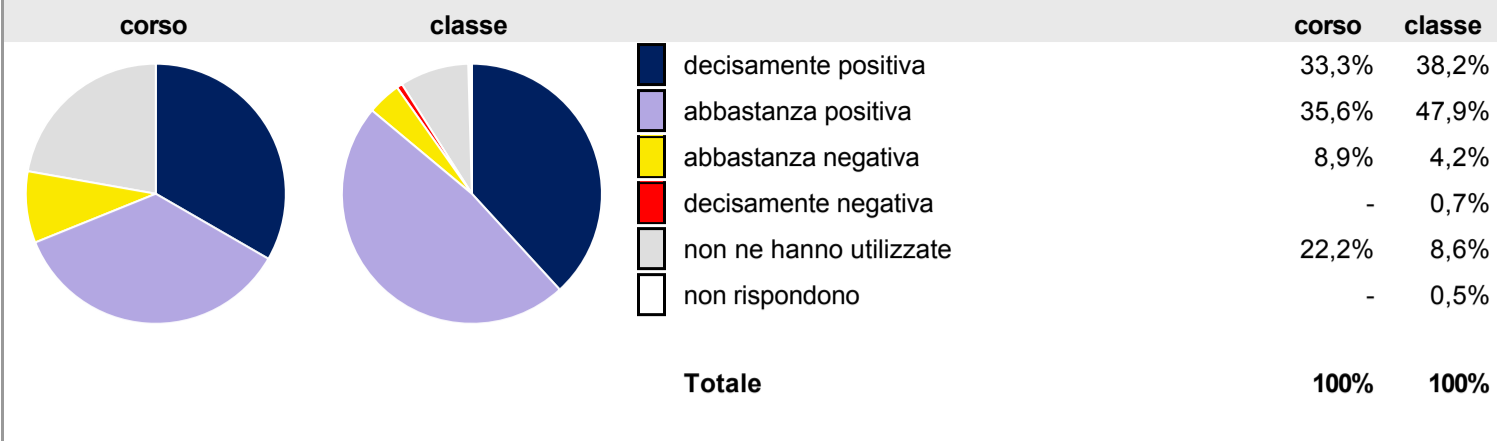
Valutazione delle postazioni informatiche:



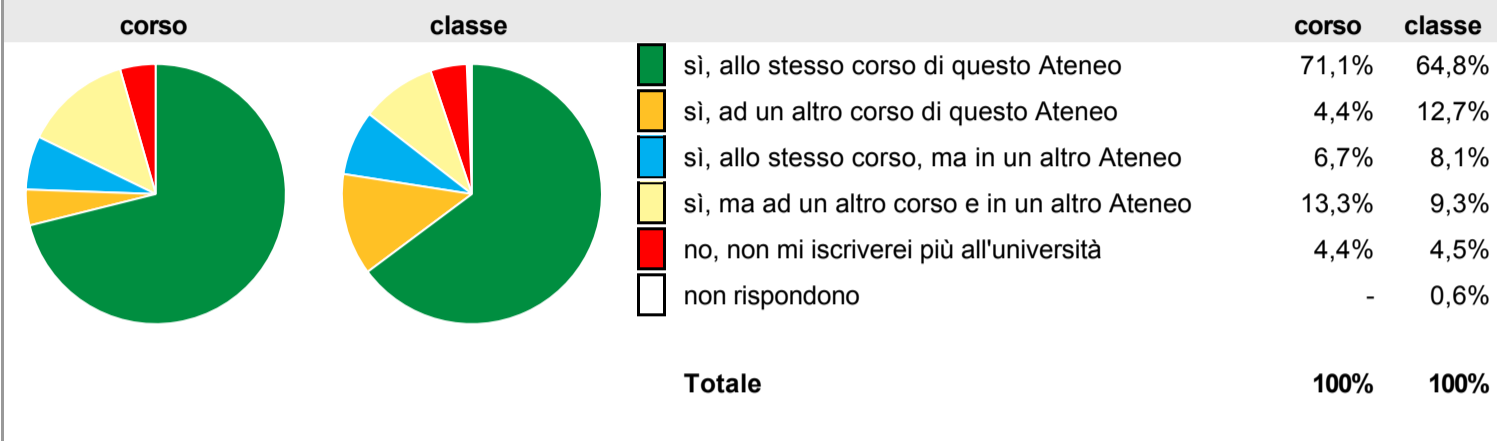
Valutazione delle attrezzature per le altre attività didattiche (laboratori, esperienze pratiche, ...):



Valutazione delle biblioteche (prestito/consultazione, orari di apertura, ...):



Si iscriverebbero di nuovo all'università?



Condizione occupazionale

[condizione occupazionale dei laureati](#)

Anno di indagine: **2016**
dati aggiornati ad aprile 2017

Ateneo: **Università degli Studi di UDINE - laurea di primo livello**

Classe: **discipline delle arti figurative, della musica, dello spettacolo e della moda (L-3)**

Corso: **dams - discipline delle arti, della musica e dello spettacolo (L-3)**

Anni dalla laurea Laureati Intervistati


1 anno: 24 23 [scheda di dettaglio](#)

Per una migliore confrontabilità della documentazione, si riportano i dati relativi ai soli laureati che non lavoravano al momento della laurea: 15 ad un anno.

Tasso di occupazione⁽¹⁾



Laureati attualmente iscritti ad un corso di laurea magistrale⁽²⁾



Laureati che non lavorano, non cercano lavoro, ma sono impegnati in un corso universitario o in un tirocinio/praticantato⁽³⁾



Occupati che, nel lavoro, utilizzano in misura elevata le competenze acquisite con la laurea



Retribuzione mensile netta in euro (medie)



Soddisfazione per il lavoro svolto (medie, scala 1-10)



⁽¹⁾ sono considerati occupati tutti coloro che dichiarano di svolgere una qualsiasi attività, anche di formazione o non in regola, purché retribuita.

⁽²⁾ sono considerati anche i laureati iscritti ad un corso a ciclo unico, al corso in Scienze della Formazione primaria, nonché ad un corso di secondo livello presso una delle Istituzioni di Alta Formazione Artistica e Musicale.

⁽³⁾ sono compresi quanti risultano impegnati in dottorati di ricerca, scuole di specializzazione, master universitari e, per i laureati di primo livello, altri corsi di laurea (di qualunque tipo, compresi i corsi attivati presso una delle Istituzioni di Alta Formazione Artistica e Musicale).