



**UNIVERSITÀ  
DEGLI STUDI  
DI UDINE**  
hic sunt futura

# **Risultati questionario opinione studenti** a.a. 2022-2023 e confronto con a.a. precedente

**Corso di Laurea (DM 270) in**

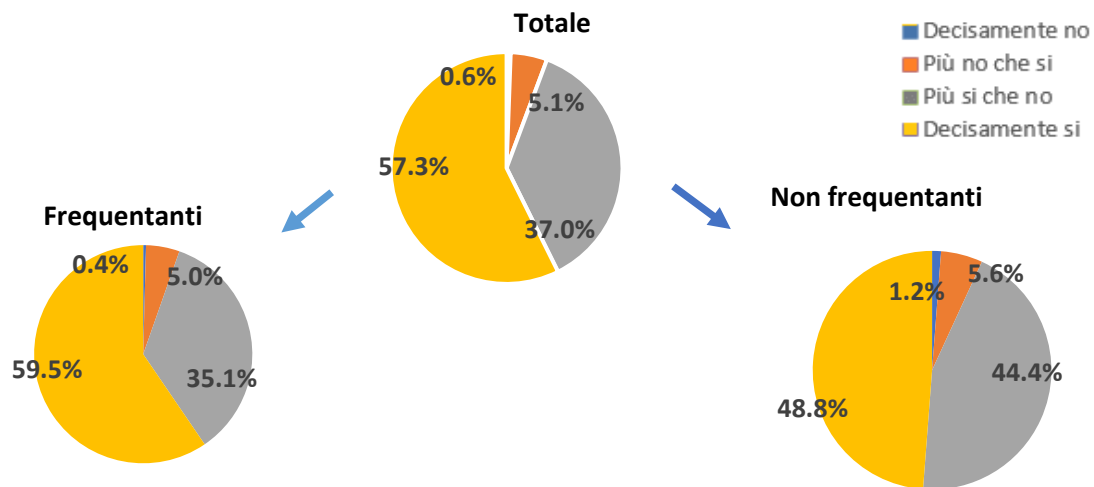
**BENI CULTURALI**

### BENI CULTURALI

N. complessivo di questionari compilati: 1.293

Nel complesso, è soddisfatto dell'insegnamento?

	Studenti frequentanti		Studenti non frequentanti		Totale	
	N. risposte	% col.	N. risposte	% col.	N. risposte	% col.
Decisamente no	4	0,4%	3	1,2%	7	0,6%
Più no che si	48	5,0%	14	5,6%	62	5,1%
Più si che no	339	35,1%	110	44,4%	449	37,0%
Decisamente si	575	59,5%	121	48,8%	696	57,3%
<b>Totale</b>	<b>966</b>	<b>100,0%</b>	<b>248</b>	<b>100,0%</b>	<b>1.214</b>	<b>100,0%</b>

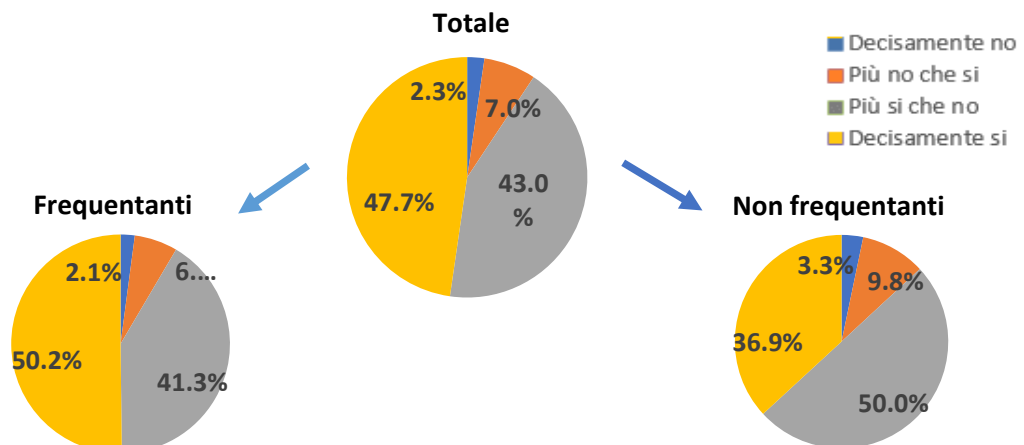


### ATENEIO

N. complessivo di questionari compilati: 87.388

Nel complesso, è soddisfatto dell'insegnamento?

	Studenti frequentanti		Studenti non frequentanti		Totale	
	N. risposte	% col.	N. risposte	% col.	N. risposte	% col.
Decisamente no	1.407	2,1%	501	3,3%	1.908	2,3%
Più no che si	4.295	6,4%	1.505	9,8%	5.800	7,0%
Più si che no	27.833	41,3%	7.664	50,0%	35.497	43,0%
Decisamente si	33.777	50,2%	5.643	36,9%	39.420	47,7%
<b>Totale</b>	<b>67.312</b>	<b>100,0%</b>	<b>15.313</b>	<b>100,0%</b>	<b>82.625</b>	<b>100,0%</b>



BENI CULTURALI	Studenti frequentanti						Studenti non frequentanti					
	2021/22			2022/23			2021/22			2022/23		
	N.	Media	Dev. stand.	N.	Media	Dev. stand.	N.	Media	Dev. stand.	N.	Media	Dev. stand.
1. Le conoscenze preliminari possedute sono risultate sufficienti per la comprensione degli argomenti previsti nel programma d'esame?	913	3,2	0,751	958	3,2	0,770	223	3,1	0,873	263	3,2	0,750
2. Le conoscenze che ha maturato negli altri insegnamenti del corso di laurea sono state sufficienti per la comprensione degli argomenti presentati nell'insegnamento che sta valutando?	850	3,2	0,763	914	3,2	0,740	214	3,0	0,880	253	3,1	0,826
3. Le conoscenze acquisite nel corso degli studi presso la Scuola secondaria di secondo grado sono state sufficienti per affrontare l'insegnamento che sta valutando?	891	2,9	0,943	947	2,9	0,961	215	2,9	1,035	262	3,0	0,903
4. I contenuti del programma dell'insegnamento sono coordinati con quelli degli altri insegnamenti del corso di laurea che ha frequentato, senza presentare ridondanze o ripetizioni?*	885	3,0	1,032	916	3,3	0,724	211	3,1	0,980	248	3,2	0,791
5. Il carico di studio dell'insegnamento è proporzionato ai crediti assegnati?	899	3,3	0,760	948	3,3	0,797	217	3,3	0,759	261	3,3	0,803
6. Il materiale didattico (indicato e disponibile) è adeguato per lo studio della materia?	902	3,5	0,601	947	3,5	0,678	219	3,5	0,678	264	3,5	0,658
7. Le modalità di esame sono state definite in modo chiaro?	911	3,5	0,718	949	3,5	0,664	205	3,6	0,652	255	3,5	0,650
8. Gli orari di svolgimento di lezioni, esercitazioni e altre eventuali attività didattiche sono rispettati?	913	3,7	0,565	963	3,7	0,500						
9. Il docente stimola/motiva l'interesse verso la disciplina?	912	3,6	0,612	961	3,5	0,670						
10. Il docente espone gli argomenti in modo chiaro?	915	3,6	0,614	965	3,6	0,607						
11. Le attività didattiche integrative (esercitazioni, tutorati, laboratori, etc...) sono utili all'apprendimento della materia?	577	3,5	0,658	690	3,5	0,642						
12. L'insegnamento è stato svolto in maniera coerente con quanto dichiarato sul sito Web del corso di studio?	867	3,7	0,530	898	3,7	0,551						
13. Il docente è reperibile per chiarimenti e spiegazioni?	815	3,7	0,501	825	3,7	0,480	176	3,7	0,551	215	3,7	0,555
14. E' interessato/a agli argomenti trattati nell'insegnamento?	911	3,5	0,646	968	3,5	0,684	228	3,4	0,818	279	3,3	0,766
15. Nel complesso, è soddisfatto dell'insegnamento?	916	3,6	0,579	966	3,5	0,611	210	3,4	0,757	248	3,4	0,655

DIUM - DIPARTIMENTO DI STUDI UMANISTICI E DEL PATRIMONIO CULTURALE	Studenti frequentanti						Studenti non frequentanti					
	2021/22			2022/23			2021/22			2022/23		
	N.	Media	Dev. stand.	N.	Media	Dev. stand.	N.	Media	Dev. stand.	N.	Media	Dev. stand.
1. Le conoscenze preliminari possedute sono risultate sufficienti per la comprensione degli argomenti previsti nel programma d'esame?	5.681	3,2	0,787	5.500	3,1	0,796	1.368	3,1	0,810	1.468	3,1	0,756
2. Le conoscenze che ha maturato negli altri insegnamenti del corso di laurea sono state sufficienti per la comprensione degli argomenti presentati nell'insegnamento che sta valutando?	5.415	3,1	0,785	5.250	3,1	0,783	1.313	3,0	0,790	1.415	3,1	0,791
3. Le conoscenze acquisite nel corso degli studi presso la Scuola secondaria di secondo grado sono state sufficienti per affrontare l'insegnamento che sta valutando?	5.528	2,9	0,961	5.367	2,9	0,970	1.341	2,9	0,938	1.446	2,9	0,913
4. I contenuti del programma dell'insegnamento sono coordinati con quelli degli altri insegnamenti del corso di laurea che ha frequentato, senza presentare ridondanze o ripetizioni?*	5.589	3,0	1,044	5.319	3,3	0,758	1.321	2,9	1,048	1.393	3,2	0,768
5. Il carico di studio dell'insegnamento è proporzionato ai crediti assegnati?	5.614	3,3	0,718	5.446	3,4	0,737	1.343	3,3	0,723	1.432	3,3	0,719
6. Il materiale didattico (indicato e disponibile) è adeguato per lo studio della materia?	5.621	3,5	0,633	5.459	3,5	0,672	1.362	3,4	0,671	1.453	3,4	0,654
7. Le modalità di esame sono state definite in modo chiaro?	5.664	3,5	0,674	5.501	3,5	0,683	1.333	3,4	0,729	1.452	3,5	0,663
8. Gli orari di svolgimento di lezioni, esercitazioni e altre eventuali attività didattiche sono rispettati?	5.713	3,7	0,581	5.544	3,7	0,538						
9. Il docente stimola/motiva l'interesse verso la disciplina?	5.692	3,5	0,692	5.518	3,5	0,698						
10. Il docente espone gli argomenti in modo chiaro?	5.727	3,5	0,670	5.540	3,5	0,677						
11. Le attività didattiche integrative (esercitazioni, tutorati, laboratori, etc...) sono utili all'apprendimento della materia?	3.986	3,4	0,666	4.134	3,5	0,686						
12. L'insegnamento è stato svolto in maniera coerente con quanto dichiarato sul sito Web del corso di studio?	5.451	3,6	0,560	5.273	3,6	0,557						
13. Il docente è reperibile per chiarimenti e spiegazioni?	5.112	3,7	0,560	5.025	3,7	0,516	1.142	3,6	0,679	1.272	3,6	0,604
14. E' interessato/a agli argomenti trattati nell'insegnamento?	5.727	3,4	0,707	5.557	3,5	0,705	1.434	3,4	0,742	1.533	3,4	0,752
15. Nel complesso, è soddisfatto dell'insegnamento?	5.714	3,5	0,659	5.544	3,5	0,663	1.299	3,3	0,713	1.408	3,4	0,669

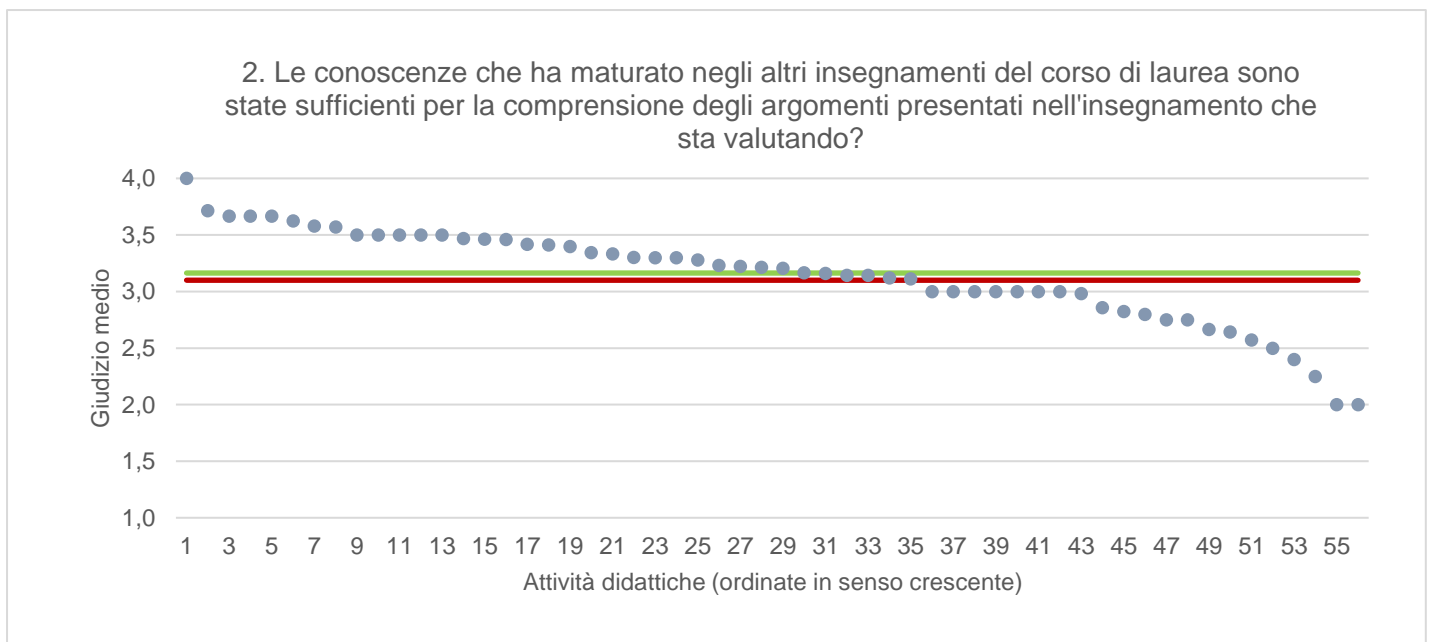
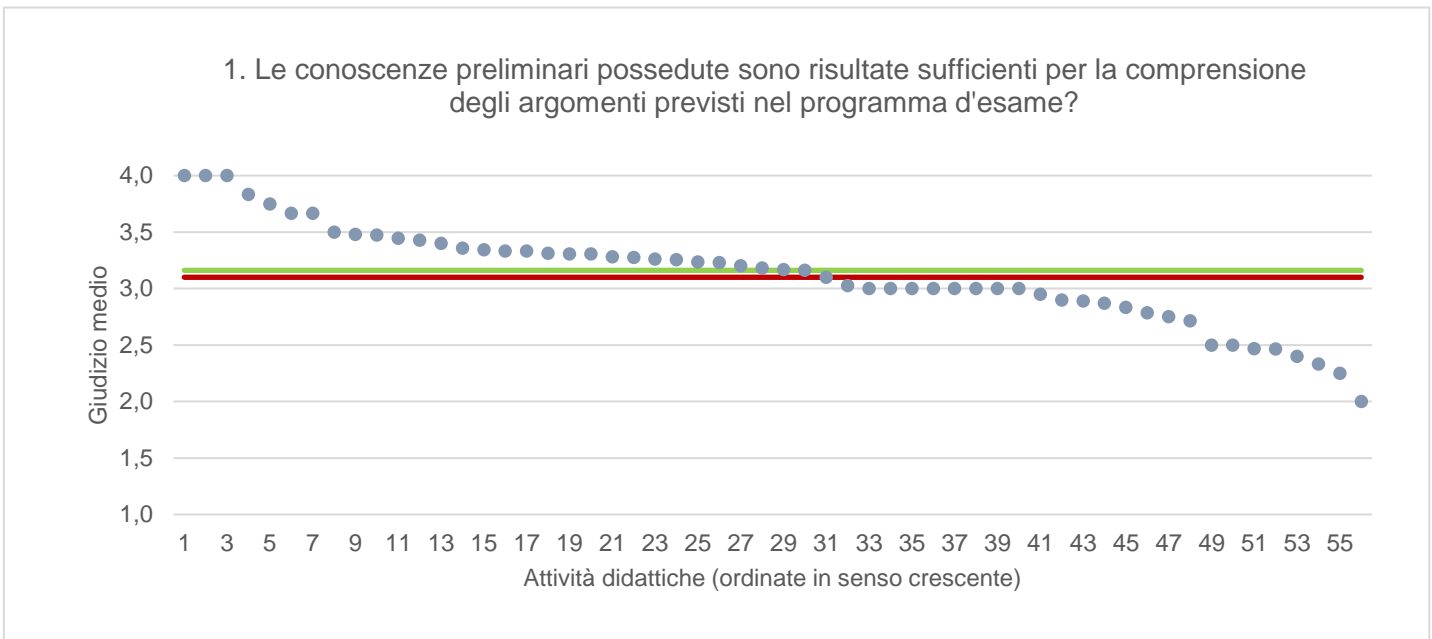
**Note:**  
 - N. corrisponde al numero di casi (risposte) validi. Valori medi calcolati assegnando: 1="Decisamente no"; 2="Più no che si"; 3="Più si che no"; 4="Decisamente si". La deviazione standard è una misura della dispersione attorno alla media dei giudizi espressi dagli studenti.

\*fino all'a.a. 2021/22, la domanda era così formulata "Il programma dell'insegnamento è ridondante con altri insegnamenti del corso di laurea che ha frequentato?". Le valutazioni espresse per l'a.a. 2022/23 non sono quindi direttamente comparabili con gli aa.aa. precedenti. Per consentire comunque un confronto temporale, le risposte date nell'a.a. 2021/22 sono state ricodificate per renderle omogenee con quelle dell'ultima rilevazione.

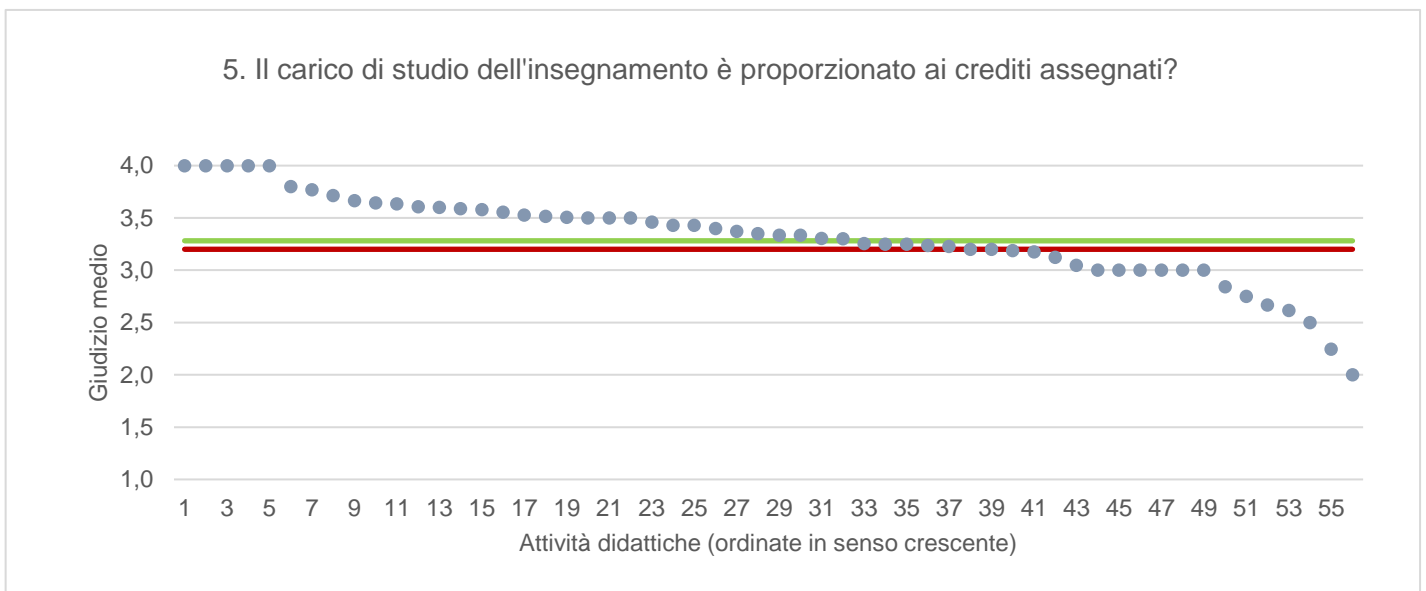
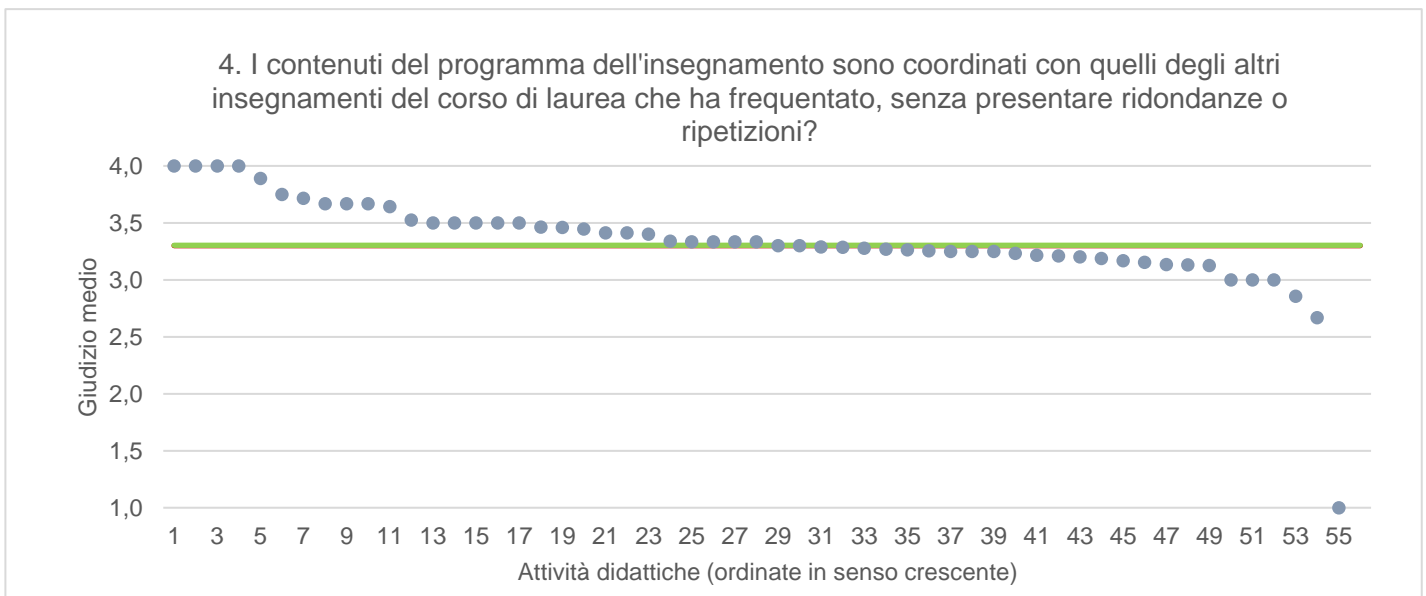
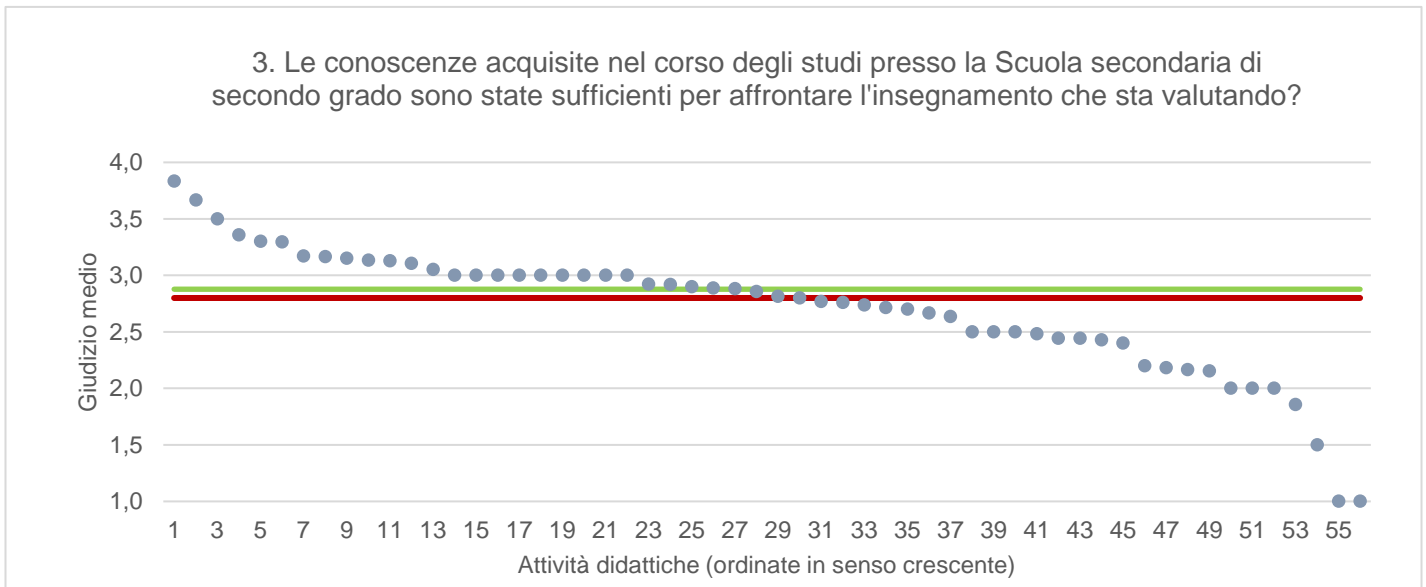
Note ai grafici:

- i dati si riferiscono alle valutazioni dell' a.a. 2022-2023 relative agli studenti "frequentanti" e "non frequentanti";
- la scala di valutazione utilizzata all'interno del questionario va da 1 a 4: 1 "Decisamente NO", 2 "Più NO che SI", 3 "Più SI che No", 4 "Decisamente SI";
- nel caso in cui il valore medio di Ateneo coincida con il valore medio a livello di Corso di Studio all'interno del grafico sarà presente un'unica linea orizzontale di riferimento;
- il questionario compilato dagli studenti "non frequentanti" contiene un numero di domande inferiore a quello rivolto agli studenti "frequentanti", pertanto, se le attività didattiche (AD) sono state valutate solamente da studenti "non frequentanti", tali AD non compariranno nella rappresentazione grafica delle domande somministrate ai soli studenti "frequentanti".
- Sarà presente un numero minore di AD anche nel caso in cui tutti gli studenti abbiano risposto "non so/non pertinente" a una specifica domanda.

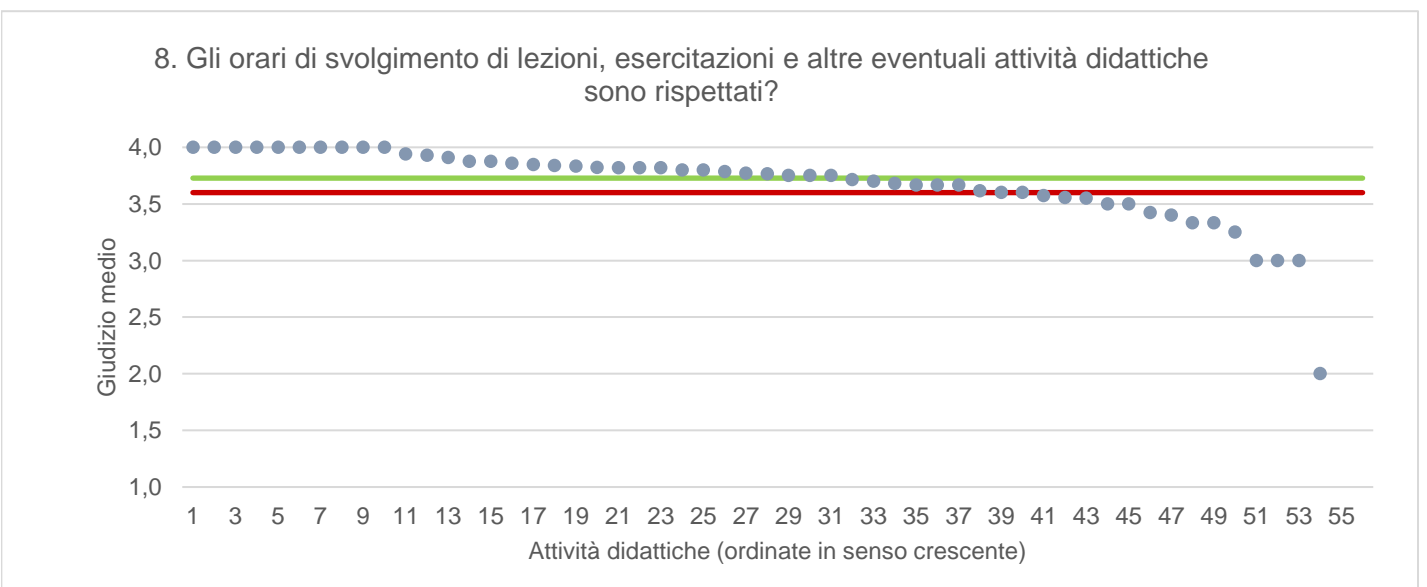
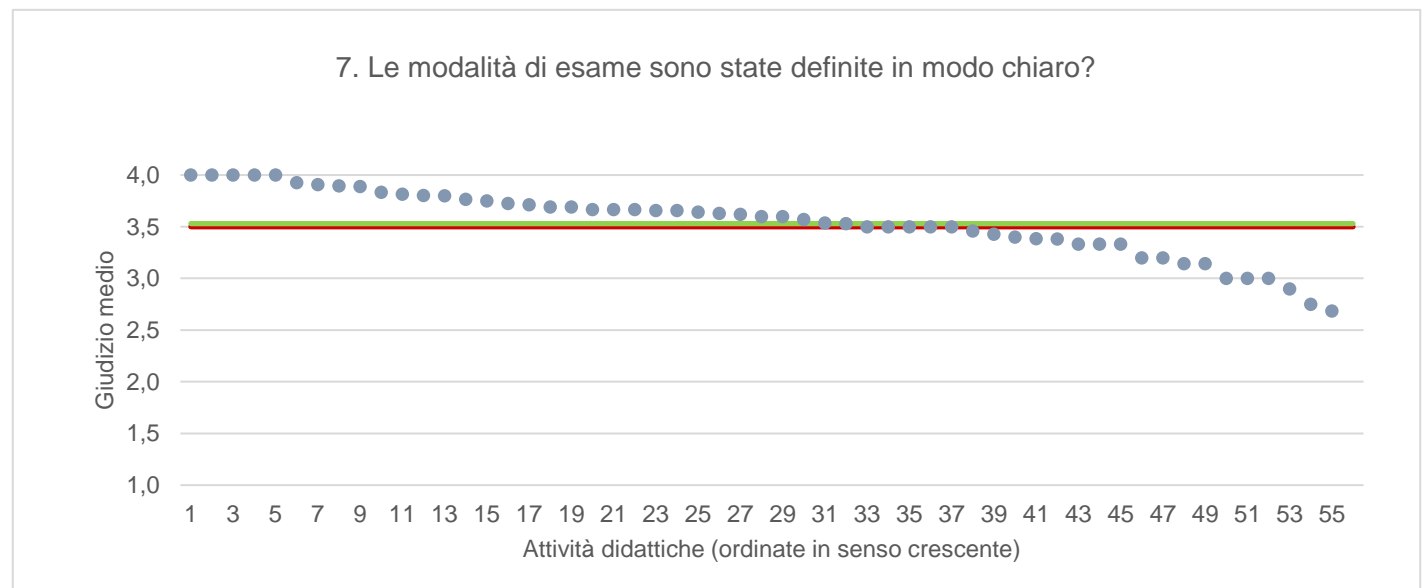
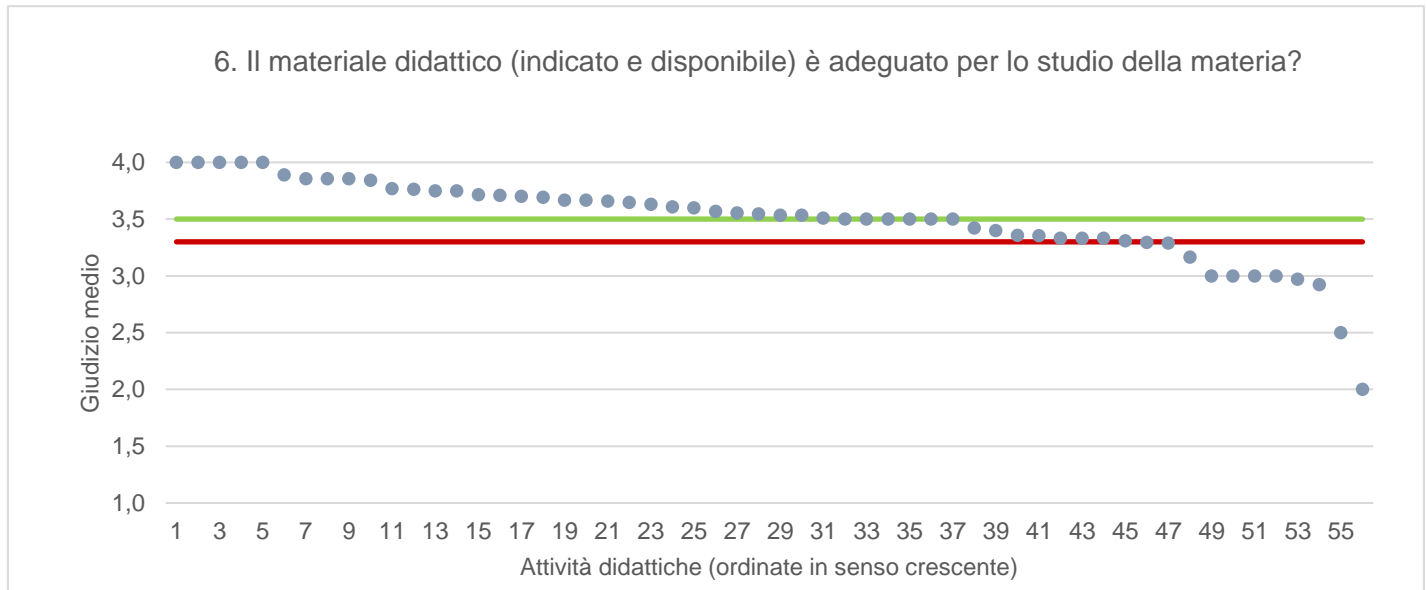
● Media punteggio Att. Didattica    — Media punteggio Ateneo    — Media punteggio CdS



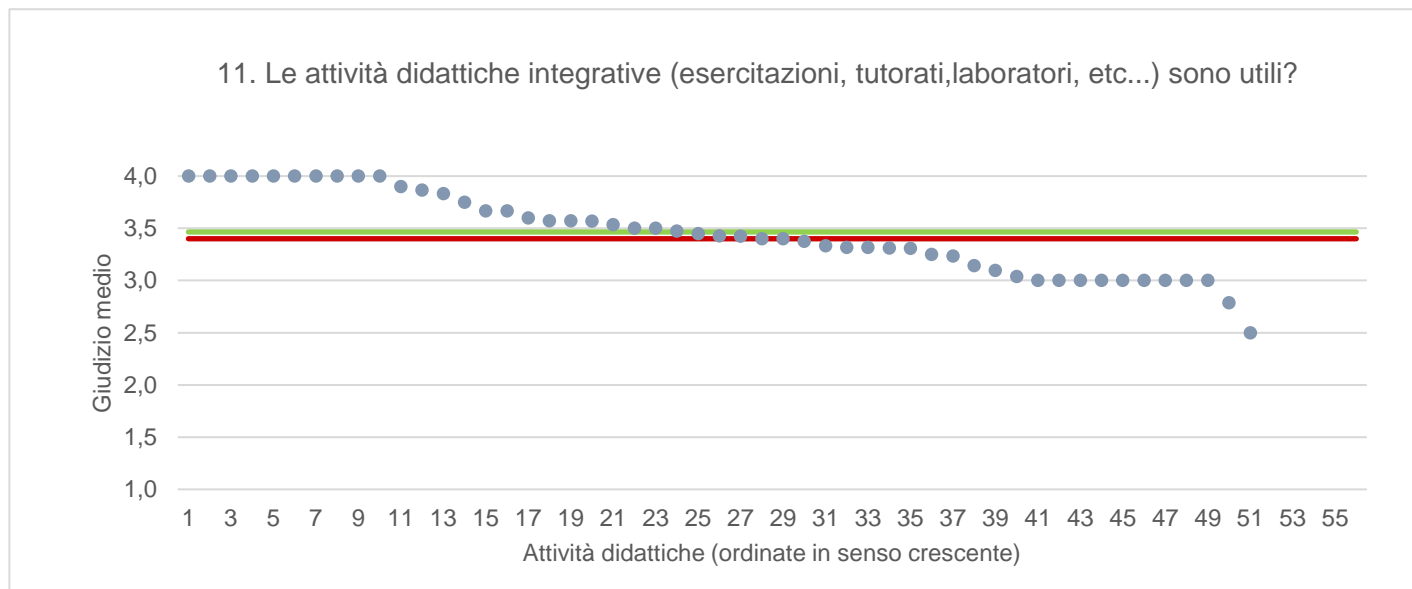
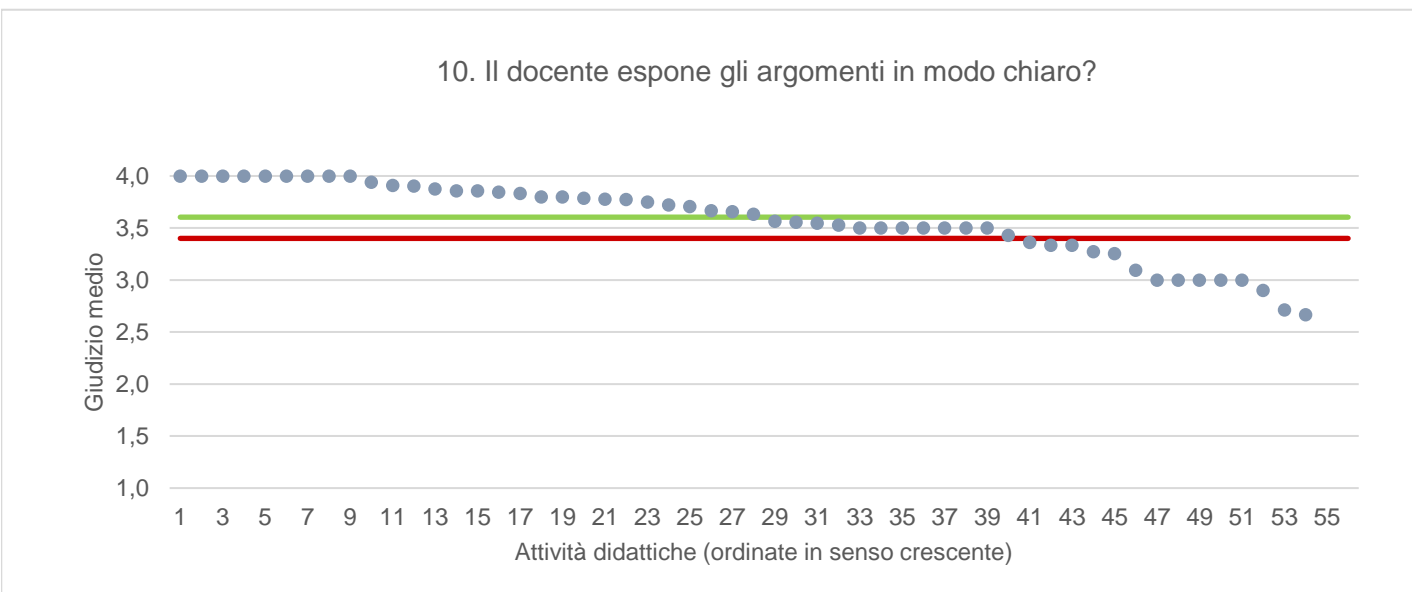
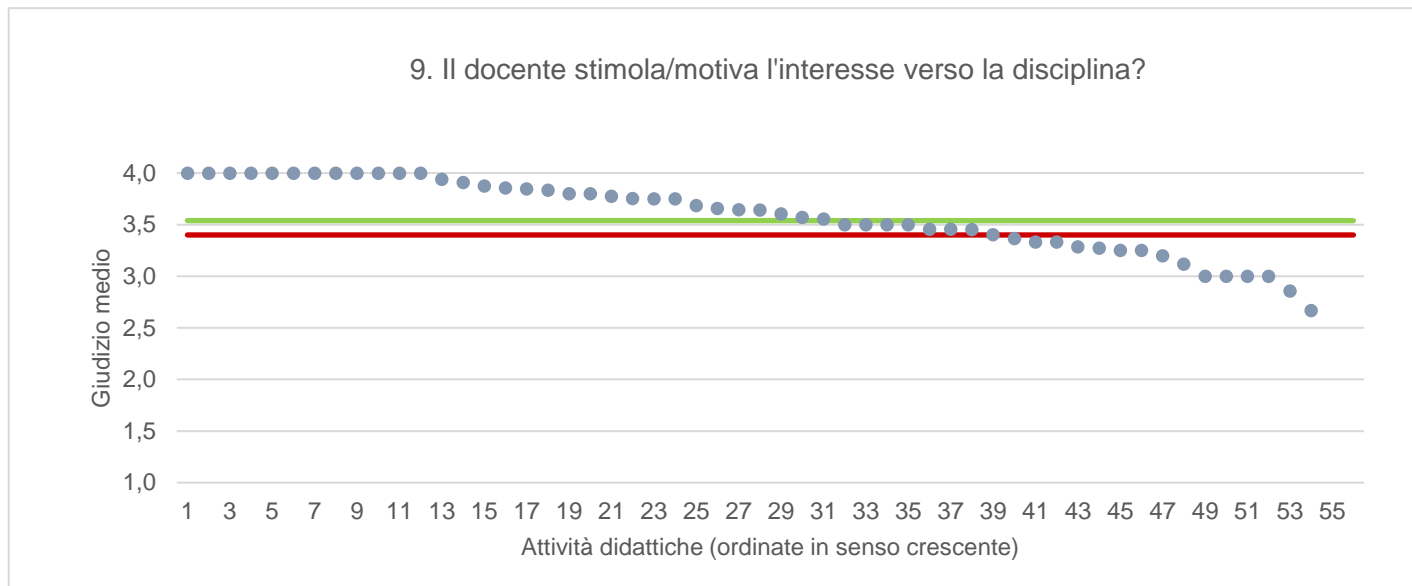
● Media punteggio Att. Didattica    — Media punteggio Ateneo    — Media punteggio CdS



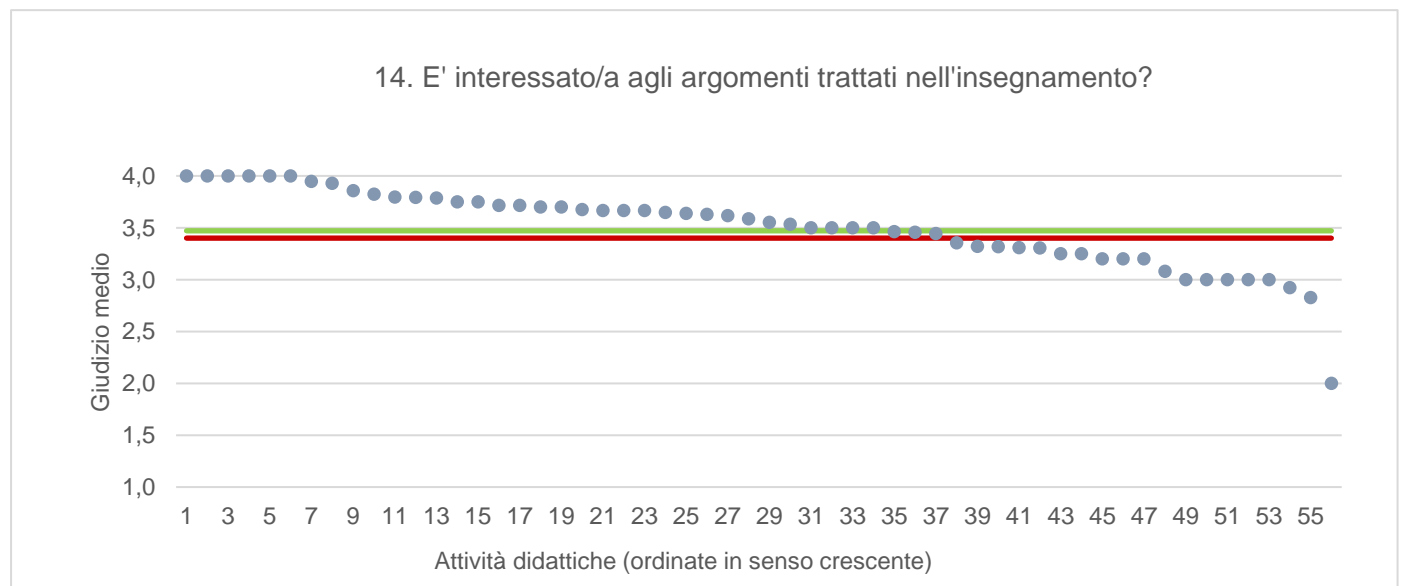
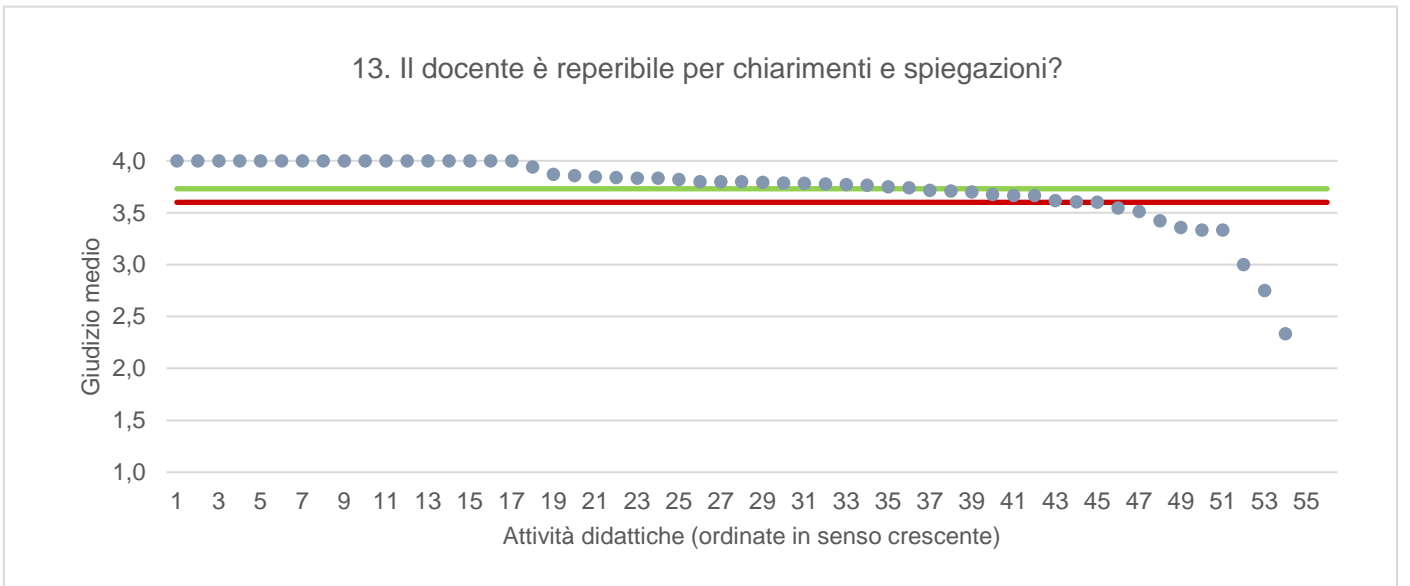
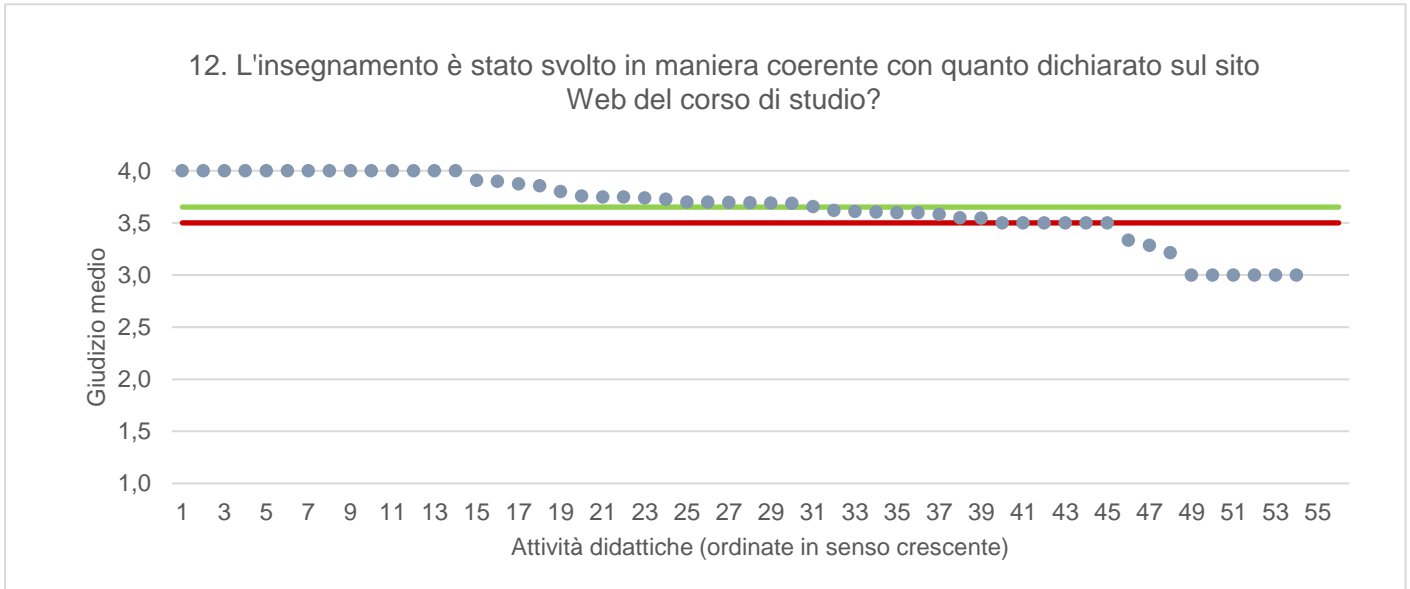
● Media punteggio Att. Didattica    — Media punteggio Ateneo    — Media punteggio CdS



● Media punteggio Att. Didattica    — Media punteggio Ateneo    — Media punteggio CdS

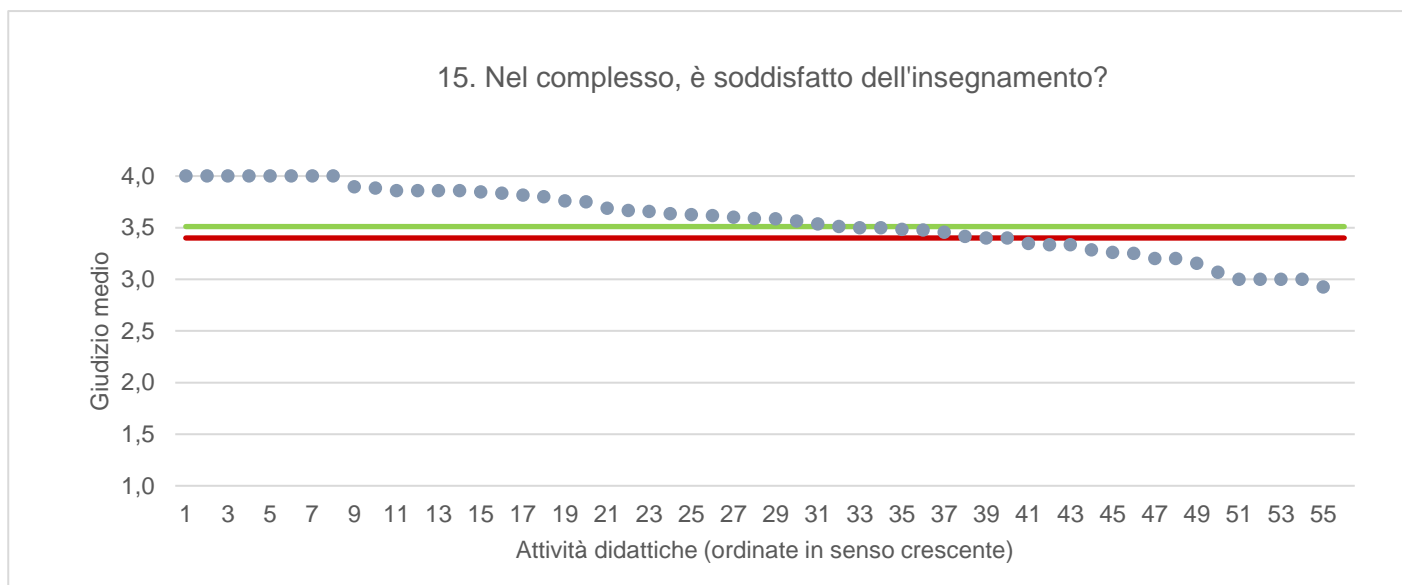


● Media punteggio Att. Didattica    — Media punteggio Ateneo    — Media punteggio CdS





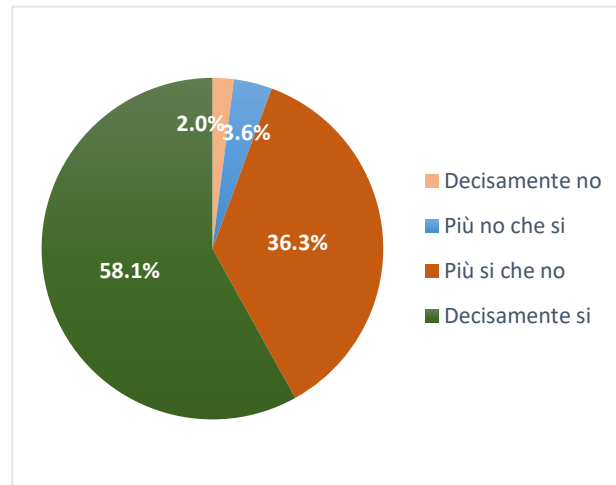
● Media punteggio Att. Didattica    — Media punteggio Ateneo    — Media punteggio CdS



## BENI CULTURALI

*Ritiene che le modalità di interazione online con il docente siano efficaci?*

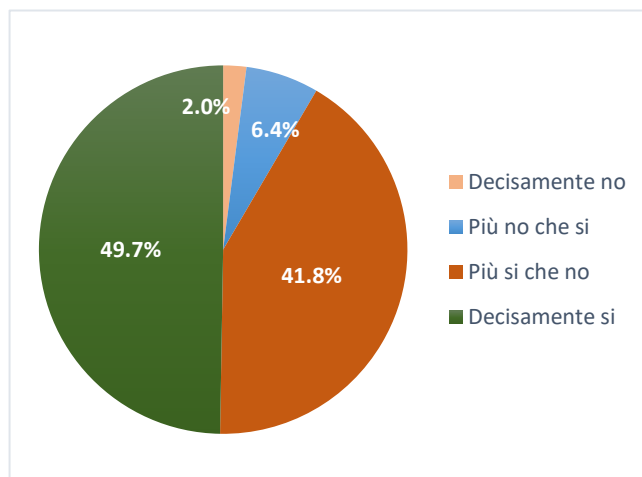
	N. risposte	% col.
Decisamente no	5	2,0%
Più no che si	9	3,6%
Più si che no	90	36,3%
Decisamente si	144	58,1%
<b>Totale</b>	<b>248</b>	<b>100,0%</b>



## ATENEIO

*Ritiene che le modalità di interazione online con il docente siano efficaci?*

	N. risposte	% col.
Decisamente no	240	2,0%
Più no che si	758	6,4%
Più si che no	4.945	41,8%
Decisamente si	5.880	49,7%
<b>Totale</b>	<b>11.823</b>	<b>100,0%</b>



BENI CULTURALI		A.A. 2021/22		A.A. 2022/23	
		N. risposte	% col.	N. risposte	% col.
Durante la frequenza di questo insegnamento ha usufruito di didattica a distanza?	Sì	472	40,1%	308	23,8%
	No	706	59,9%	985	76,2%
	<b>Totale</b>	<b>1.178</b>	<b>100,0%</b>	<b>1.293</b>	<b>100,0%</b>
Le attività disponibili online in che modalità sono erogate?	In streaming	217	46,0%	112	36,4%
	come lezioni pre-registrate	255	54,0%	196	63,6%
	<b>Totale</b>	<b>472</b>	<b>100,0%</b>	<b>308</b>	<b>100,0%</b>
Se ha necessità di chiarimenti, come interagisce con il docente? <i>(consentita più di una risposta)</i>	tramite chat	97	17,8%	46	13,9%
	attivando il microfono e ponendo direttamente la domanda	327	59,9%	34	10,2%
	una volta terminata la lezione, tramite e-mail o altro applicativo	122	22,3%	252	75,9%
	<b>Totale</b>	<b>546</b>	<b>100,0%</b>	<b>332</b>	<b>100,0%</b>
Ritiene che le modalità di interazione online con il docente siano efficaci?	Decisamente no	4	1,0%	5	2,0%
	Più no che si	31	7,6%	9	3,6%
	Più si che no	185	45,1%	90	36,3%
	Decisamente si	190	46,3%	144	58,1%
	<b>Totale</b>	<b>410</b>	<b>100,0%</b>	<b>248</b>	<b>100,0%</b>
	<b>Giudizio complessivo*</b>	<b>3,4</b>		<b>3,5</b>	
Nel caso di didattica in streaming, il docente mette a disposizione le registrazioni delle lezioni?	Sì	320	67,8%	228	74,0%
	No	44	9,3%	8	2,6%
	Le lezioni erano pre-registrate	108	22,9%	72	23,4%
	<b>Totale</b>	<b>472</b>	<b>100,0%</b>	<b>308</b>	<b>100,0%</b>

\* Valore medio calcolato assegnando: 1="Decisamente no"; 2="Più no che si"; 3="Più si che no"; 4="Decisamente si"

DIUM - DIPARTIMENTO DI STUDI UMANISTICI E DEL PATRIMONIO CULTURALE		A.A. 2022/23		A.A. 2022/23	
		N. risposte	% col.	N. risposte	% col.
Durante la frequenza di questo insegnamento ha usufruito di didattica a distanza?	Sì	2.304	31,3%	1.637	22,5%
	No	5.068	68,7%	5.642	77,5%
	<b>Totale</b>	<b>7.372</b>	<b>100,0%</b>	<b>7.279</b>	<b>100,0%</b>
Le attività disponibili online in che modalità sono erogate?	In streaming	1.253	54,4%	773	47,2%
	come lezioni pre-registrate	1.051	45,6%	864	52,8%
	<b>Totale</b>	<b>2.304</b>	<b>100,0%</b>	<b>1.637</b>	<b>100,0%</b>
Se ha necessità di chiarimenti, come interagisce con il docente? <i>(consentita più di risposta)</i>	tramite chat	466	17,3%	302	16,6%
	attivando il microfono e ponendo direttamente la domanda	1.620	60,0%	236	13,0%
	una volta terminata la lezione, tramite e-mail o altro applicativo	613	22,7%	1.276	70,3%
	<b>Totale</b>	<b>2.699</b>	<b>100,0%</b>	<b>1.814</b>	<b>100,0%</b>
Ritiene che le modalità di interazione online con il docente siano efficaci?	Decisamente no	37	1,8%	25	1,8%
	Più no che si	170	8,3%	60	4,3%
	Più si che no	875	42,9%	540	38,5%
	Decisamente si	958	47,0%	779	55,5%
	<b>Totale</b>	<b>2.040</b>	<b>100,0%</b>	<b>1.404</b>	<b>100,0%</b>
	<b>Giudizio complessivo*</b>	<b>3,4</b>		<b>3,5</b>	
Nel caso di didattica in streaming, il docente mette a disposizione le registrazioni delle lezioni?	Sì	1.728	75,0%	1.287	78,6%
	No	187	8,1%	72	4,4%
	Le lezioni erano pre-registrate	389	16,9%	278	17,0%
	<b>Totale</b>	<b>2.304</b>	<b>100,0%</b>	<b>1.637</b>	<b>100,0%</b>

\* Valore medio calcolato assegnando: 1="Decisamente no"; 2="Più no che si"; 3="Più si che no"; 4="Decisamente si"