



**UNIVERSITÀ  
DEGLI STUDI  
DI UDINE**  
hic sunt futura

# **Risultati questionario opinione studenti** a.a. 2019-2020 e confronto con anni precedenti

**Corso di Laurea Magistrale in**

**STORIA DELL'ARTE (LM-89)**

\* I dati includono il Corso Storia dell'arte e conservazione dei beni storico-artistici (cod 793)

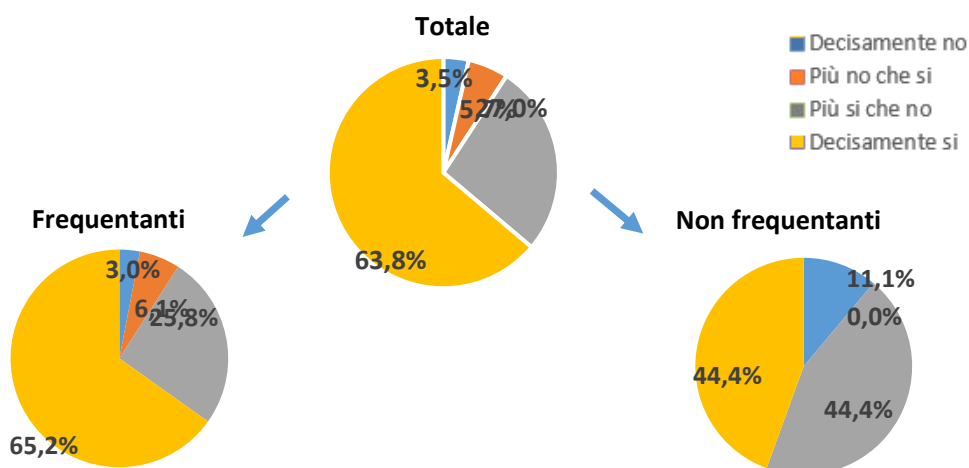
Università degli Studi di Udine – Area Pianificazione e controllo direzionale (APIC)

## STORIA DELL'ARTE

N. complessivo di questionari compilati: 142

Nel complesso, è soddisfatto dell'insegnamento?

	Studenti frequentanti		Studenti non frequentanti		Totale	
	N. risposte	% col.	N. risposte	% col.	N. risposte	% col.
Decisamente no	4	3,0%	1	11,1%	5	3,5%
Più no che si	8	6,1%	0	0,0%	8	5,7%
Più si che no	34	25,8%	4	44,4%	38	27,0%
Decisamente si	86	65,2%	4	44,4%	90	63,8%
<b>Totale</b>	<b>132</b>	<b>100,0%</b>	<b>9</b>	<b>100,0%</b>	<b>141</b>	<b>100,0%</b>

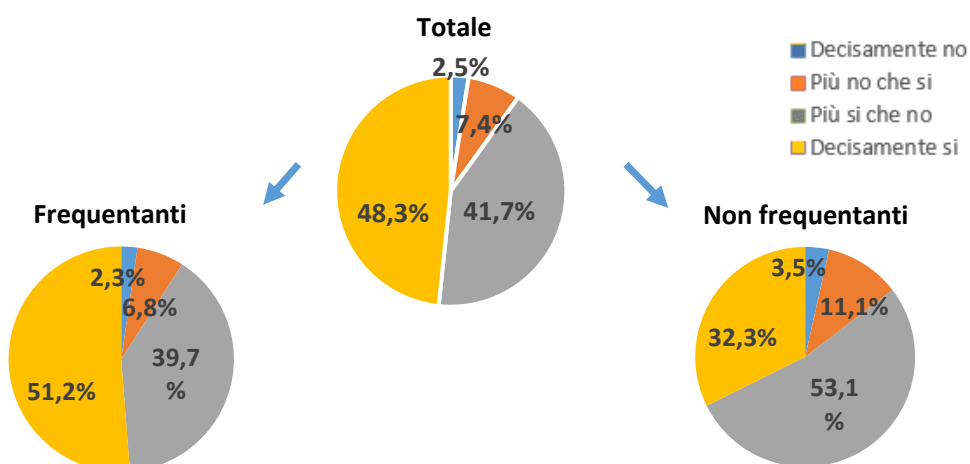


## ATENEIO

N. complessivo di questionari compilati: 89.716

Nel complesso, è soddisfatto dell'insegnamento?

	Studenti frequentanti		Studenti non frequentanti		Totale	
	N. risposte	% col.	N. risposte	% col.	N. risposte	% col.
Decisamente no	1.662	2,3%	458	3,5%	2.120	2,5%
Più no che si	4.876	6,8%	1.454	11,1%	6.330	7,4%
Più si che no	28.521	39,7%	6.951	53,1%	35.472	41,7%
Decisamente si	36.846	51,2%	4.233	32,3%	41.079	48,3%
<b>Totale</b>	<b>71.905</b>	<b>100,0%</b>	<b>13.096</b>	<b>100,0%</b>	<b>85.001</b>	<b>100,0%</b>



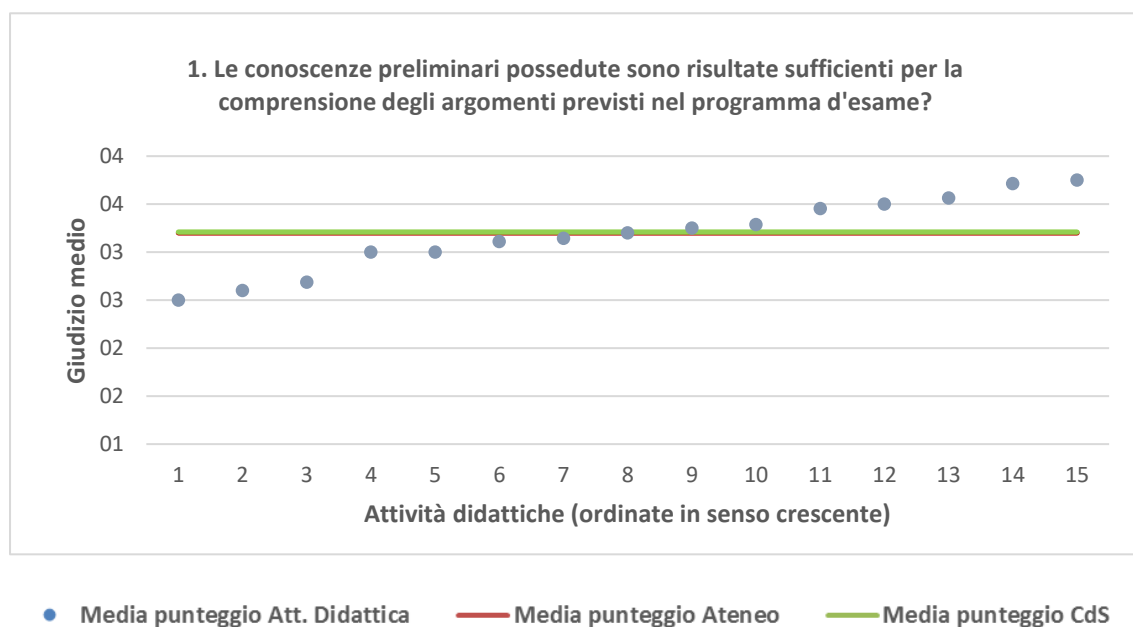
STORIA DELL'ARTE	Studenti frequentanti									Studenti non frequentanti								
	2017/18			2018/19			2019/20			2017/18			2018/19			2019/20		
	N.	Media	Dev. stand.	N.	Media	Dev. stand.	N.	Media	Dev. stand.	N.	Media	Dev. stand.	N.	Media	Dev. stand.	N.	Media	Dev. stand.
1. Le conoscenze preliminari possedute sono risultate sufficienti per la comprensione degli argomenti previsti nel programma d'esame?	116	3,3	0,705	96	3,2	0,703	126	3,2	0,747	24	3,0	0,806	23	3,1	0,694	8	3,0	1,069
2. Il carico di studio dell'insegnamento è proporzionato ai crediti assegnati?	115	3,5	0,692	97	3,5	0,679	130	3,5	0,612	23	3,2	0,717	26	3,5	0,811	9	3,2	0,667
3. Il materiale didattico (indicato e disponibile) è adeguato per lo studio della materia?	115	3,5	0,550	96	3,7	0,516	128	3,5	0,676	24	3,5	0,658	26	3,6	0,571	8	3,1	0,991
4. Le modalità di esame sono state definite in modo chiaro?	114	3,4	0,748	98	3,5	0,749	131	3,5	0,757	27	3,7	0,555	27	3,6	0,636	8	3,0	1,069
5. Gli orari di svolgimento di lezioni, esercitazioni e altre eventuali attività didattiche sono rispettati?	115	3,6	0,605	98	3,8	0,372	132	3,8	0,387									
6. Il docente stimola/motiva l'interesse verso la disciplina?	115	3,7	0,505	98	3,7	0,573	131	3,5	0,726									
7. Il docente espone gli argomenti in modo chiaro?	115	3,6	0,610	98	3,6	0,579	131	3,5	0,807									
8. Le attività didattiche integrative (esercitazioni, tutorati, laboratori, etc...) sono utili all'apprendimento della materia?	76	3,7	0,500	75	3,7	0,508	79	3,5	0,636									
9. L'insegnamento è stato svolto in maniera coerente con quanto dichiarato sul sito Web del corso di studio?	115	3,6	0,579	96	3,6	0,523	126	3,6	0,658									
10. Il docente è reperibile per chiarimenti e spiegazioni?	102	3,8	0,375	95	3,8	0,520	123	3,8	0,438	25	3,8	0,408	26	3,5	0,812	9	3,7	0,500
11. E' interessato/a agli argomenti trattati nell'insegnamento?	116	3,6	0,635	97	3,5	0,678	132	3,5	0,746	28	3,3	0,928	26	3,6	0,703	9	3,3	0,866
12. Nel complesso, è soddisfatto dell'insegnamento?	115	3,6	0,537	97	3,6	0,646	132	3,5	0,746	23	3,4	0,499	25	3,6	0,569	9	3,2	0,972

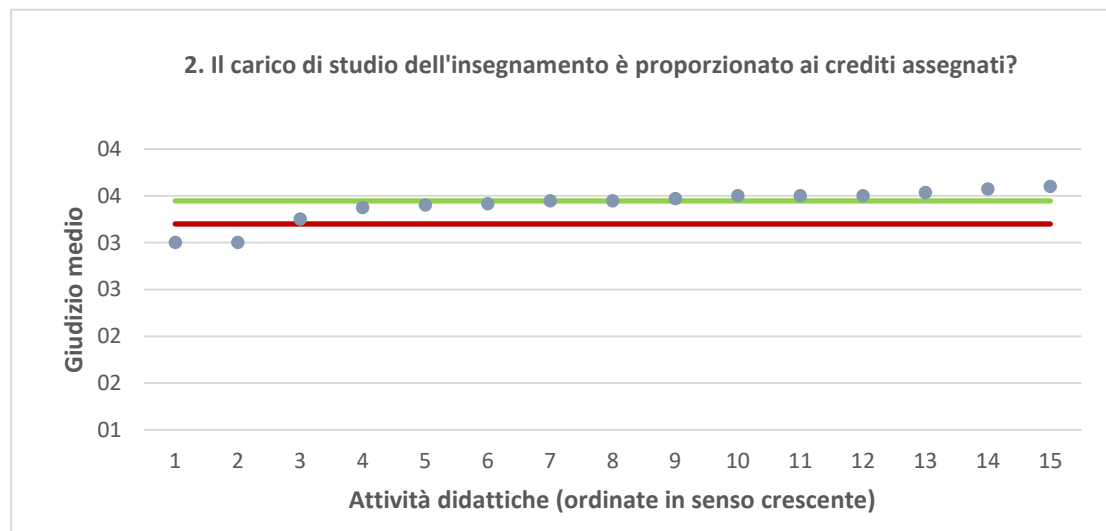
DIUM - Studi Umanistici e del Patrimonio culturale	Studenti frequentanti									Studenti non frequentanti								
	2017/18			2018/19			2019/20			2017/18			2018/19			2019/20		
	N.	Media	Dev. stand.	N.	Media	Dev. stand.	N.	Media	Dev. stand.	N.	Media	Dev. stand.	N.	Media	Dev. stand.	N.	Media	Dev. stand.
1. Le conoscenze preliminari possedute sono risultate sufficienti per la comprensione degli argomenti previsti nel programma d'esame?	4.758	3,2	0,781	5.312	3,2	0,783	6.072	3,2	0,772	1.320	3,0	0,757	1.514	3,1	0,787	1.153	3,1	0,716
2. Il carico di studio dell'insegnamento è proporzionato ai crediti assegnati?	4.761	3,3	0,754	5.301	3,4	0,750	6.081	3,3	0,747	1.322	3,2	0,756	1.514	3,2	0,780	1.162	3,1	0,775
3. Il materiale didattico (indicato e disponibile) è adeguato per lo studio della materia?	4.710	3,5	0,695	5.247	3,5	0,703	6.053	3,5	0,673	1.291	3,3	0,687	1.495	3,3	0,714	1.157	3,3	0,697
4. Le modalità di esame sono state definite in modo chiaro?	4.780	3,4	0,752	5.327	3,5	0,762	6.109	3,5	0,745	1.289	3,3	0,775	1.496	3,3	0,831	1.136	3,4	0,733
5. Gli orari di svolgimento di lezioni, esercitazioni e altre eventuali attività didattiche sono rispettati?	4.810	3,6	0,643	5.368	3,7	0,584	6.116	3,7	0,574									
6. Il docente stimola/motiva l'interesse verso la disciplina?	4.794	3,4	0,750	5.346	3,4	0,764	6.106	3,5	0,724									
7. Il docente espone gli argomenti in modo chiaro?	4.816	3,5	0,720	5.373	3,5	0,730	6.148	3,5	0,705									
8. Le attività didattiche integrative (esercitazioni, tutorati, laboratori, etc...) sono utili all'apprendimento della materia?	3.450	3,4	0,706	3.926	3,4	0,699	4.216	3,4	0,688									
9. L'insegnamento è stato svolto in maniera coerente con quanto dichiarato sul sito Web del corso di studio?	4.473	3,6	0,628	5.004	3,6	0,606	5.835	3,6	0,591									
10. Il docente è reperibile per chiarimenti e spiegazioni?	4.137	3,6	0,618	4.696	3,7	0,557	5.611	3,7	0,545	1.016	3,4	0,752	1.205	3,5	0,712	991	3,6	0,658
11. E' interessato/a agli argomenti trattati nell'insegnamento?	4.829	3,5	0,716	5.370	3,4	0,707	6.149	3,5	0,691	1.403	3,3	0,787	1.612	3,3	0,738	1.218	3,3	0,743
12. Nel complesso, è soddisfatto dell'insegnamento?	4.808	3,4	0,711	5.367	3,5	0,710	6.140	3,5	0,684	1.147	3,2	0,739	1.350	3,2	0,758	1.028	3,3	0,681

N.B. : "N." corrisponde al numero di casi (risposte) validi. Valori medi calcolati assegnando: 1="Decisamente no"; 2="Più no che si"; 3="Più si che no"; 4="Decisamente si". La deviazione standard è una misura della dispersione attorno alla media dei giudizi espressi dagli studenti.

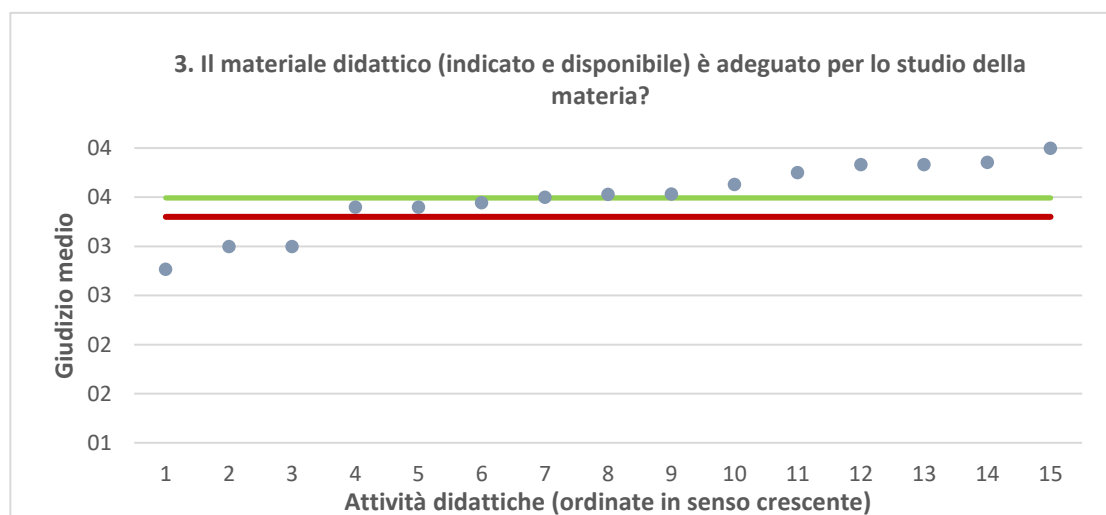
**Note ai grafici:**

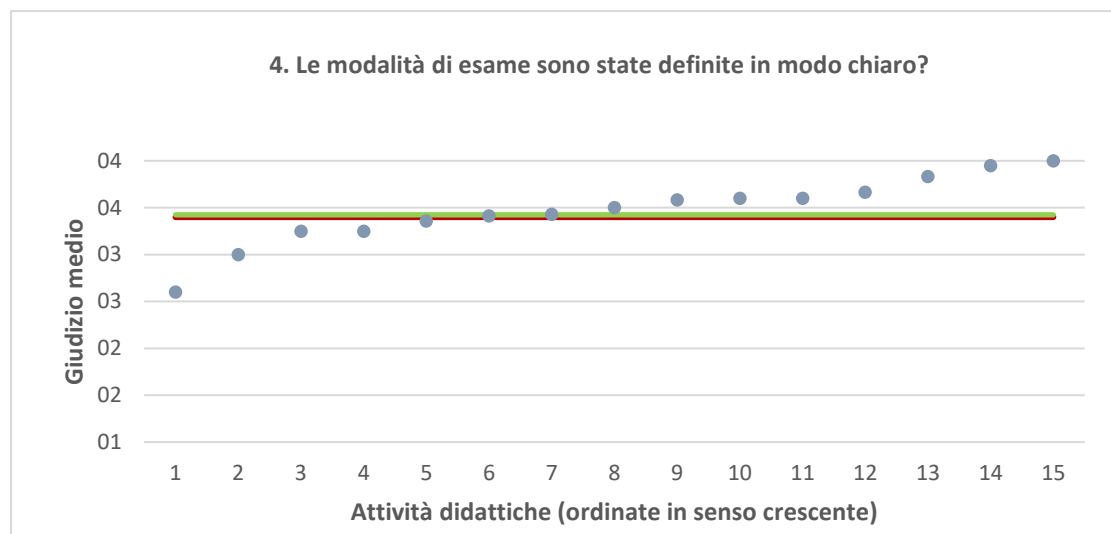
- i dati si riferiscono alle valutazioni dell' a.a. 2019-2020 relative agli studenti "frequentanti" e "non frequentanti";
  - la scala di valutazione utilizzata all'interno del questionario va da 1 a 4: 1 "Decisamente NO", 2 "Più NO che SI", 3 "Più SI che No", 4 "Decisamente SI";
  - nel caso in cui il valore medio di Ateneo coincida con il valore medio a livello di Corso di Studio all'interno del grafico sarà presente un'unica linea orizzontale di riferimento;
  - il questionario compilato dagli studenti "non frequentanti" contiene un numero di domande inferiore a quello rivolto agli studenti "frequentanti", pertanto, se le attività didattiche (AD) sono state valutate solamente da studenti "non frequentanti", tali AD non compariranno nella rappresentazione grafica delle domande somministrate ai soli studenti "frequentanti".
- Sarà presente un numero minore di AD anche nel caso in cui tutti gli studenti abbiano risposto "non so" a una specifica domanda.



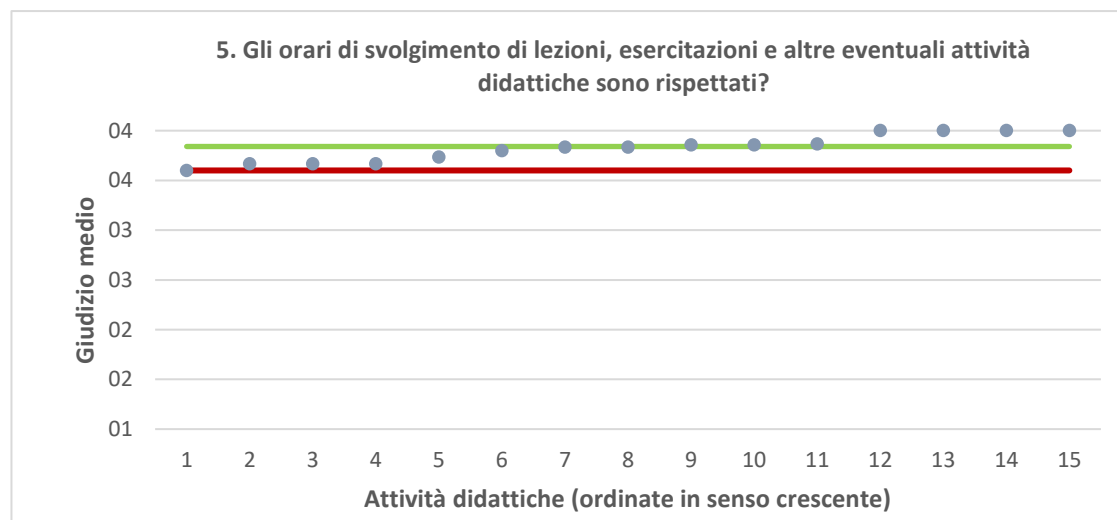


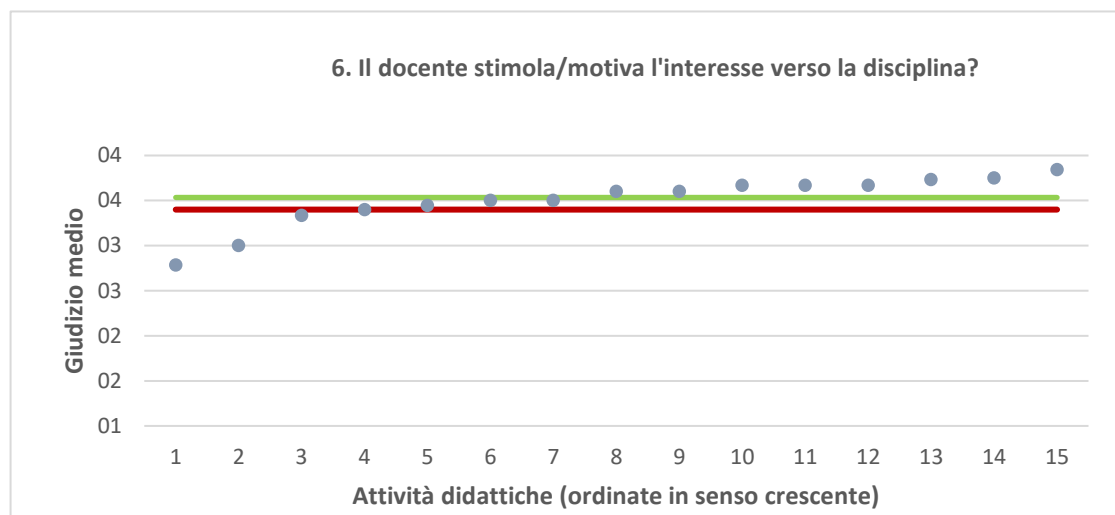
● Media punteggio Att. Didattica    — Media punteggio Ateneo    — Media punteggio CdS



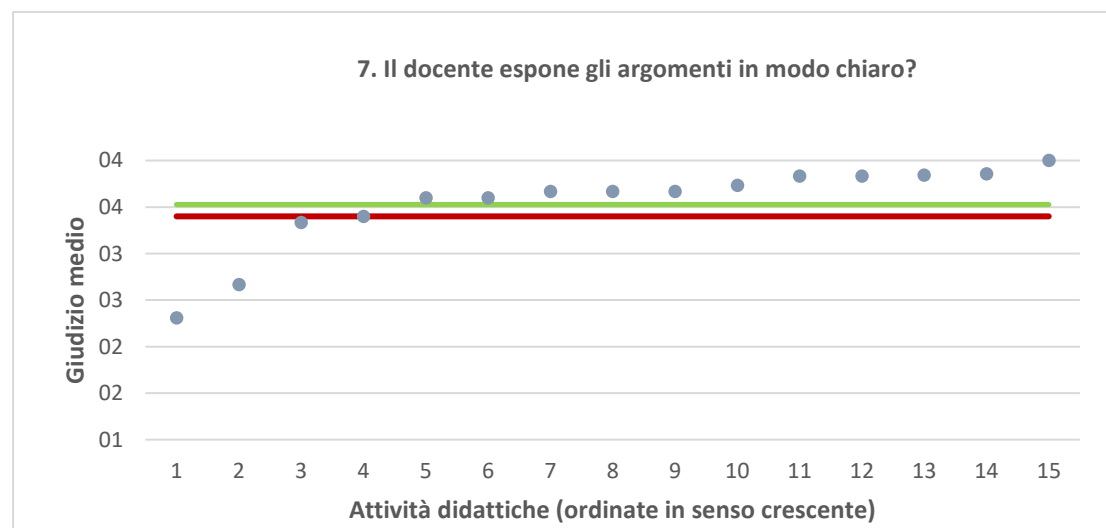


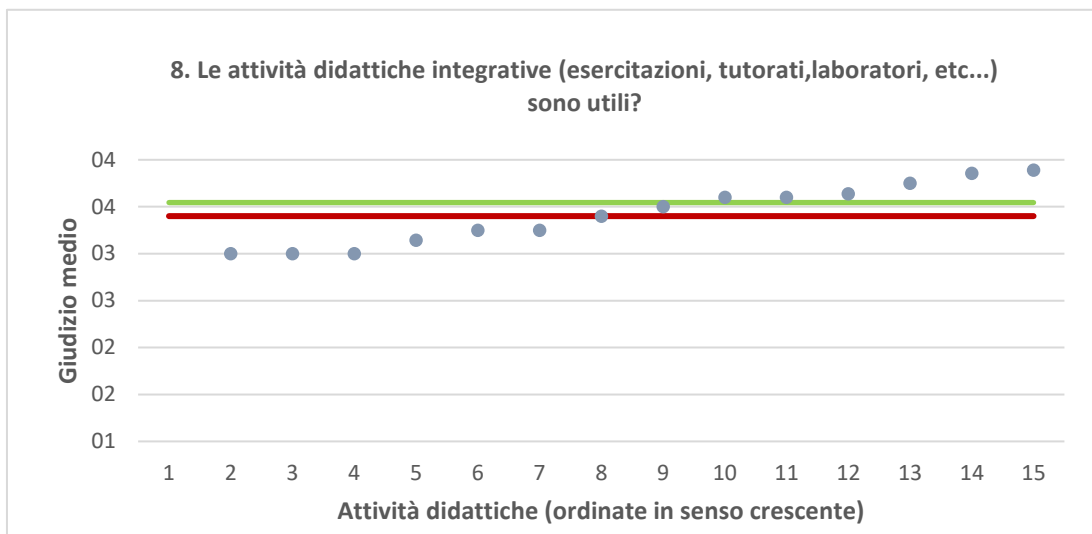
● Media punteggio Att. Didattica    — Media punteggio Ateneo    — Media punteggio CdS



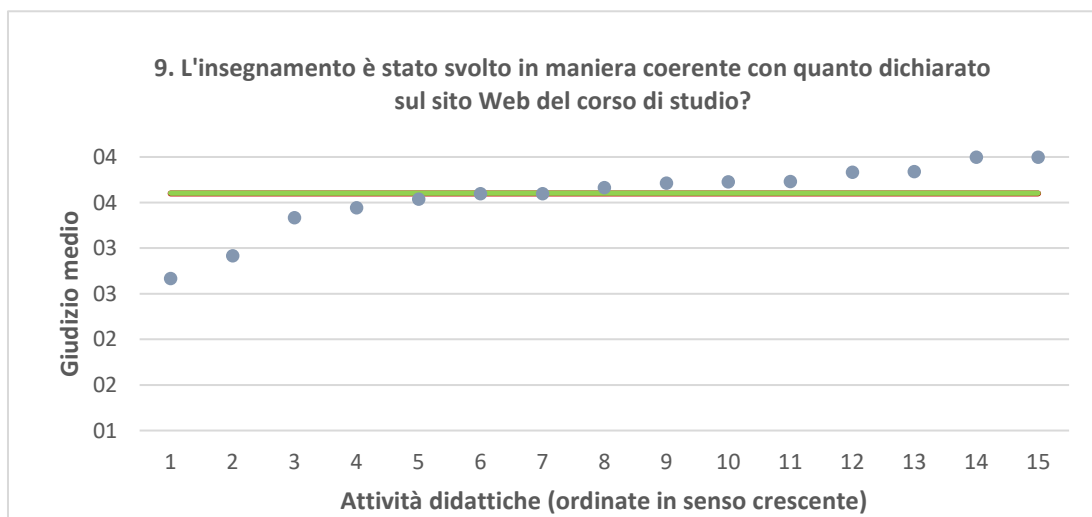


● Media punteggio Att. Didattica    — Media punteggio Ateneo    — Media punteggio CdS

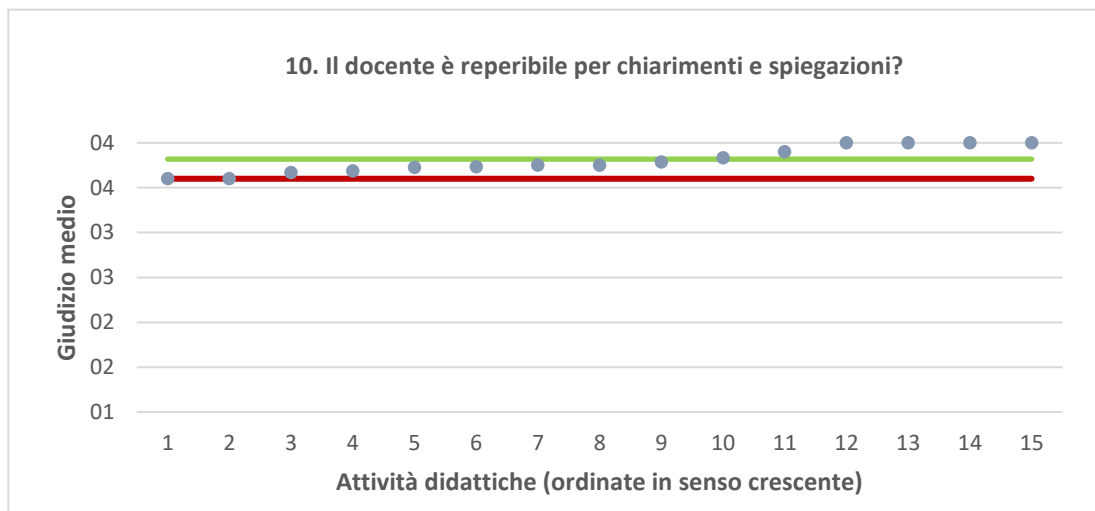




● Media punteggio Att. Didattica    — Media punteggio Ateneo    — Media punteggio CdS







● Media punteggio Att. Didattica    — Media punteggio Ateneo    — Media punteggio CdS

