



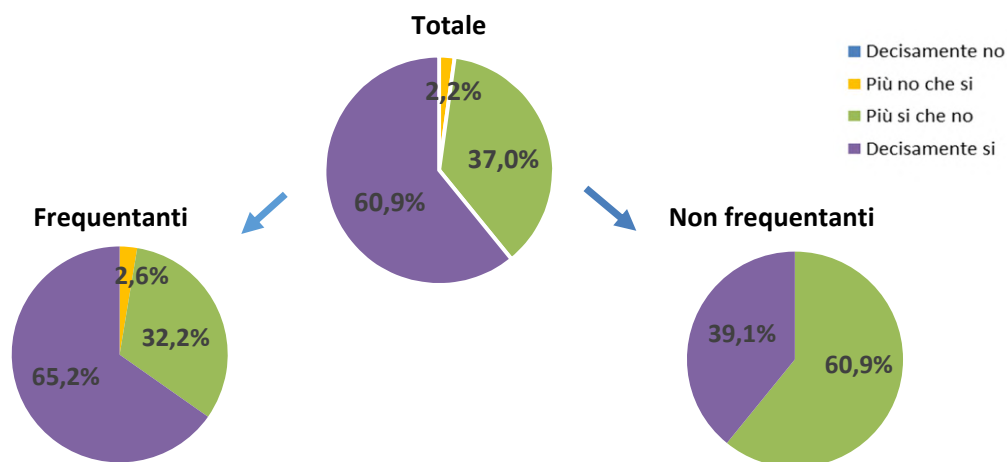
**UNIVERSITÀ  
DEGLI STUDI  
DI UDINE**  
hic sunt futura

# **Risultati questionario opinione studenti** a.a. 2017-2018 e confronto con anni precedenti

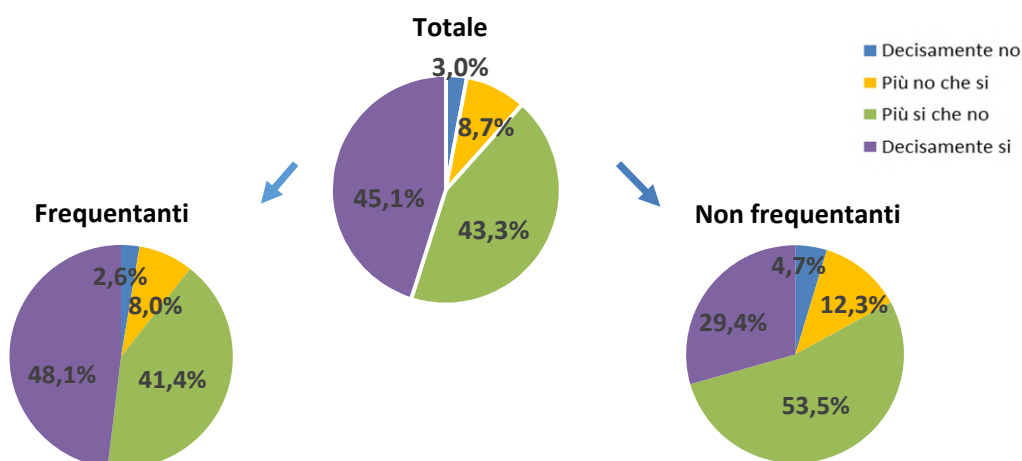
**Corso di Laurea Magistrale in**  
**STORIA DELL'ARTE E CONSERVAZIONE DEI BENI**  
**STORICO-ARTISTICI (LM-89)**

**STORIA DELL'ARTE E CONSERVAZIONE DEI BENI STORICO-ARTISTICI**N. complessivo di questionari compilati: **147***Nel complesso, è soddisfatto dell'insegnamento?*

	Studenti frequentanti		Studenti non frequentanti		Totale	
	N. risposte	% col.	N. risposte	% col.	N. risposte	% col.
Decisamente no	0	0,0%	0	0,0%	0	0,0%
Più no che si	3	2,6%	0	0,0%	3	2,2%
Più si che no	37	32,2%	14	60,9%	51	37,0%
Decisamente si	75	65,2%	9	39,1%	84	60,9%
<b>Totale</b>	<b>115</b>	<b>100,0%</b>	<b>23</b>	<b>100,0%</b>	<b>138</b>	<b>100,0%</b>

**ATENEIO**N. complessivo di questionari compilati: **82.604***Nel complesso, è soddisfatto dell'insegnamento?*

	Studenti frequentanti		Studenti non frequentanti		Totale	
	N. risposte	% col.	N. risposte	% col.	N. risposte	% col.
Decisamente no	1.718	2,6%	587	4,7%	<b>2.305</b>	<b>3,0%</b>
Più no che si	5.217	8,0%	1.525	12,3%	<b>6.742</b>	<b>8,7%</b>
Più si che no	27.093	41,4%	6.626	53,5%	<b>33.719</b>	<b>43,3%</b>
Decisamente si	31.491	48,1%	3.641	29,4%	<b>35.132</b>	<b>45,1%</b>
<b>Totale</b>	<b>65.519</b>	<b>100,0%</b>	<b>12.379</b>	<b>100,0%</b>	<b>77.898</b>	<b>100,0%</b>



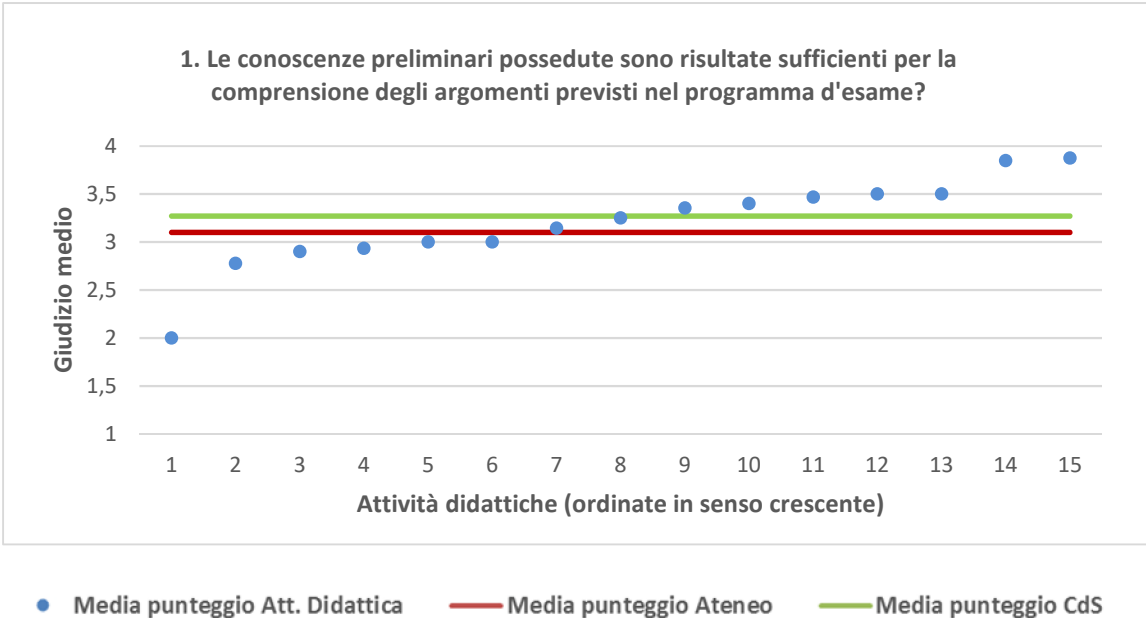
STORIA DELL'ARTE E CONSERVAZIONE DEI BENI STORICO-ARTISTICI	Studenti frequentanti									Studenti non frequentanti								
	2015/16			2016/17			2017/18			2015/16			2016/17			2017/18		
	N.	Media	Dev. stand.	N.	Media	Dev. stand.	N.	Media	Dev. stand.	N.	Media	Dev. stand.	N.	Media	Dev. stand.	N.	Media	Dev. stand.
1. Le conoscenze preliminari possedute sono risultate sufficienti per la comprensione degli argomenti previsti nel programma d'esame?	225	3,3	0,682	139	3,3	0,685	116	3,3	0,705	31	3,4	0,608	32	3,3	0,772	24	3,0	0,806
2. Il carico di studio dell'insegnamento è proporzionato ai crediti assegnati?	224	3,3	0,755	140	3,3	0,773	115	3,5	0,692	31	3,3	0,643	33	3,3	0,637	23	3,2	0,717
3. Il materiale didattico (indicato e disponibile) è adeguato per lo studio della materia?	222	3,5	0,622	138	3,5	0,631	115	3,5	0,550	30	3,4	0,626	30	3,7	0,479	24	3,5	0,658
4. Le modalità di esame sono state definite in modo chiaro?	224	3,4	0,773	140	3,4	0,770	114	3,4	0,748	31	3,4	0,661	30	3,5	0,730	27	3,7	0,555
5. Gli orari di svolgimento di lezioni, esercitazioni e altre eventuali attività didattiche sono rispettati?	225	3,6	0,616	138	3,7	0,532	115	3,6	0,605									
6. Il docente stimola/motiva l'interesse verso la disciplina?	224	3,4	0,705	138	3,5	0,618	115	3,7	0,505									
7. Il docente espone gli argomenti in modo chiaro?	224	3,5	0,641	140	3,5	0,693	115	3,6	0,610									
8. Le attività didattiche integrative (esercitazioni, tutorati, laboratori, etc...) sono utili all'apprendimento della materia?	170	3,6	0,555	101	3,6	0,670	76	3,7	0,500									
9. L'insegnamento è stato svolto in maniera coerente con quanto dichiarato sul sito Web del corso di studio?	220	3,6	0,587	138	3,5	0,765	115	3,6	0,579									
10. Il docente è reperibile per chiarimenti e spiegazioni?	191	3,7	0,516	134	3,7	0,535	102	3,8	0,375	27	3,7	0,542	31	3,8	0,374	25	3,8	0,408
11. E' interessato/a agli argomenti trattati nell'insegnamento?	223	3,5	0,684	138	3,5	0,607	116	3,6	0,635	32	3,6	0,619	33	3,3	0,719	28	3,3	0,928
12. Nel complesso, è soddisfatto dell'insegnamento?	224	3,5	0,661	139	3,5	0,714	115	3,6	0,537	31	3,5	0,570	27	3,4	0,577	23	3,4	0,499

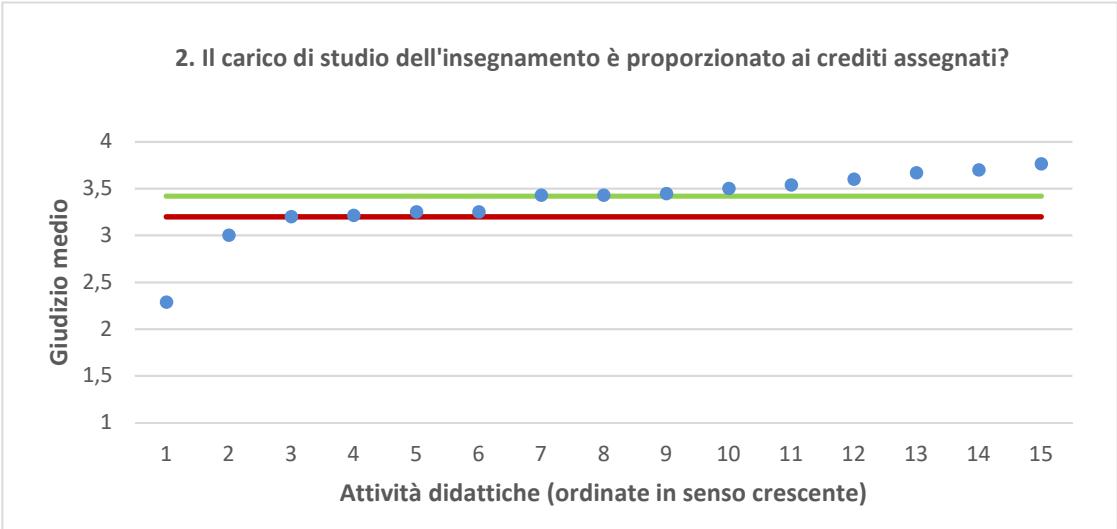
DIUM - Studi Umanistici e del Patrimonio culturale	Studenti frequentanti									Studenti non frequentanti								
	2015/16			2016/17			2017/18			2015/16			2016/17			2017/18		
	N.	Media	Dev. stand.	N.	Media	Dev. stand.	N.	Media	Dev. stand.	N.	Media	Dev. stand.	N.	Media	Dev. stand.	N.	Media	Dev. stand.
1. Le conoscenze preliminari possedute sono risultate sufficienti per la comprensione degli argomenti previsti nel programma d'esame?	4.091	3,2	0,793	4.647	3,2	0,808	4.758	3,2	0,781	1.124	3,0	0,762	1.100	3,0	0,788	1.320	3,0	0,757
2. Il carico di studio dell'insegnamento è proporzionato ai crediti assegnati?	4.081	3,3	0,762	4.639	3,3	0,774	4.761	3,3	0,754	1.123	3,1	0,801	1.095	3,1	0,790	1.322	3,2	0,756
3. Il materiale didattico (indicato e disponibile) è adeguato per lo studio della materia?	4.012	3,4	0,735	4.570	3,5	0,730	4.710	3,5	0,695	1.085	3,3	0,737	1.078	3,3	0,752	1.291	3,3	0,687
4. Le modalità di esame sono state definite in modo chiaro?	4.112	3,4	0,742	4.688	3,5	0,739	4.780	3,4	0,752	1.115	3,3	0,763	1.054	3,3	0,757	1.289	3,3	0,775
5. Gli orari di svolgimento di lezioni, esercitazioni e altre eventuali attività didattiche sono rispettati?	4.138	3,6	0,622	4.689	3,6	0,644	4.810	3,6	0,643									
6. Il docente stimola/motiva l'interesse verso la disciplina?	4.115	3,4	0,788	4.676	3,4	0,762	4.794	3,4	0,750									
7. Il docente espone gli argomenti in modo chiaro?	4.133	3,4	0,756	4.695	3,5	0,743	4.816	3,5	0,720									
8. Le attività didattiche integrative (esercitazioni, tutorati, laboratori, etc...) sono utili all'apprendimento della materia?	2.905	3,4	0,759	3.331	3,4	0,730	3.450	3,4	0,706									
9. L'insegnamento è stato svolto in maniera coerente con quanto dichiarato sul sito Web del corso di studio?	3.839	3,5	0,643	4.355	3,5	0,647	4.473	3,6	0,628									
10. Il docente è reperibile per chiarimenti e spiegazioni?	3.451	3,6	0,610	4.051	3,6	0,614	4.137	3,6	0,618	915	3,5	0,718	881	3,4	0,741	1.016	3,4	0,752
11. E' interessato/a agli argomenti trattati nell'insegnamento?	4.125	3,4	0,724	4.697	3,5	0,721	4.829	3,5	0,716	1.198	3,3	0,798	1.188	3,2	0,800	1.403	3,3	0,787
12. Nel complesso, è soddisfatto dell'insegnamento?	4.129	3,4	0,743	4.675	3,4	0,735	4.808	3,4	0,711	964	3,2	0,758	936	3,1	0,740	1.147	3,2	0,739

N.B. : "N." corrisponde al numero di casi (risposte) validi. Valori medi calcolati assegnando: 1="Decisamente no"; 2="Più no che si"; 3="Più si che no"; 4="Decisamente si". La deviazione standard è una misura della dispersione attorno alla media dei giudizi espressi dagli studenti.

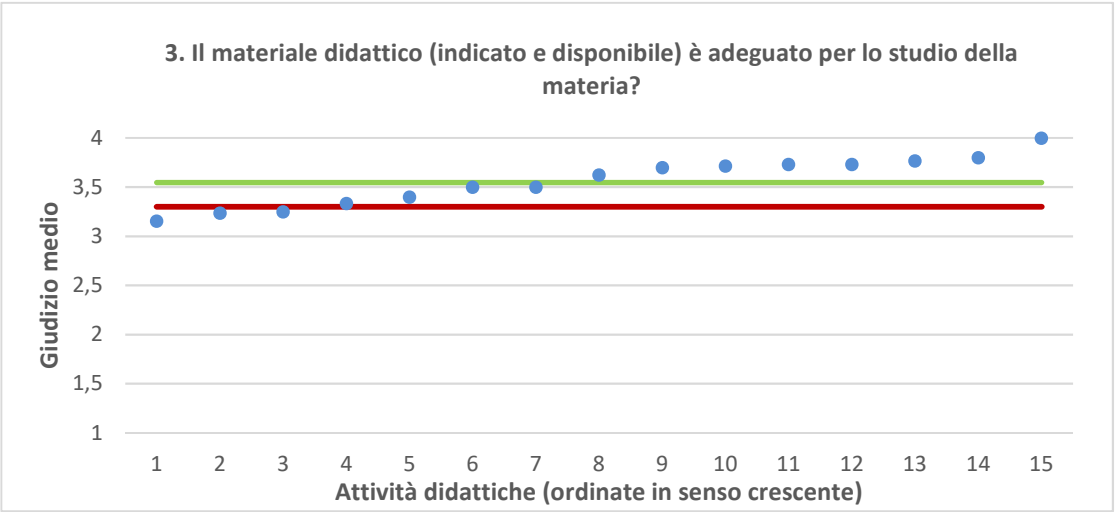
**Note ai grafici:**

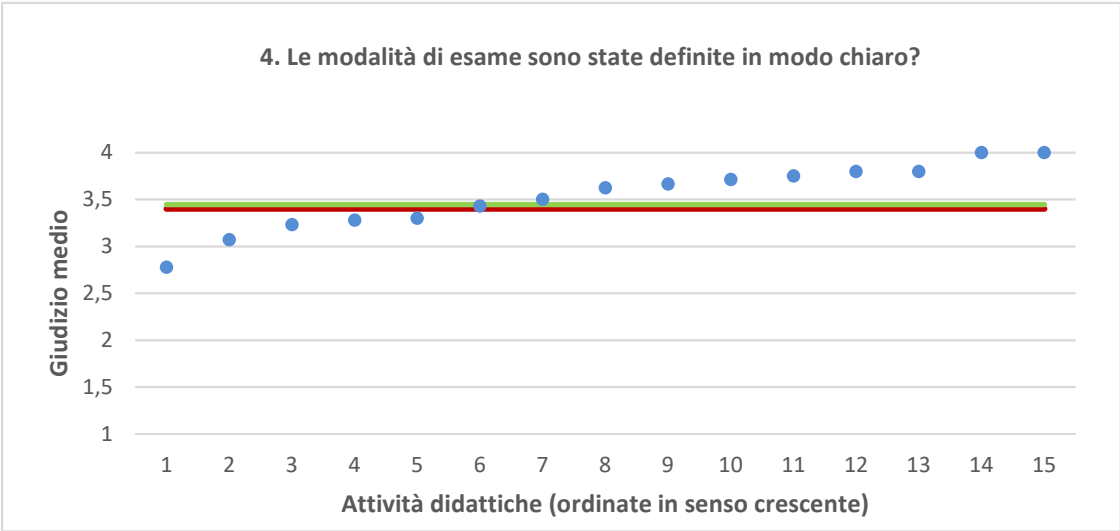
- i dati si riferiscono alle valutazioni dell' a.a. 2017-2018 relative agli studenti "frequentanti" e "non frequentanti";
  - la scala di valutazione utilizzata all'interno del questionario va da 1 a 4: 1 "Decisamente NO", 2 "Più NO che SI", 3 "Più SI che No", 4 "Decisamente SI";
  - nel caso in cui il valore medio di Ateneo coincida con il valore medio a livello di Corso di Studio all'interno del grafico sarà presente un'unica linea orizzontale di riferimento;
  - il questionario compilato dagli studenti "non frequentanti" contiene un numero di domande inferiore a quello rivolto agli studenti "frequentanti", pertanto, se le attività didattiche (AD) sono state valutate solamente da studenti "non frequentanti", tali AD non compariranno nella rappresentazione grafica delle domande somministrate ai soli studenti "frequentanti".
- Sarà presente un numero minore di AD anche nel caso in cui tutti gli studenti abbiano risposto "non so" a una specifica domanda.



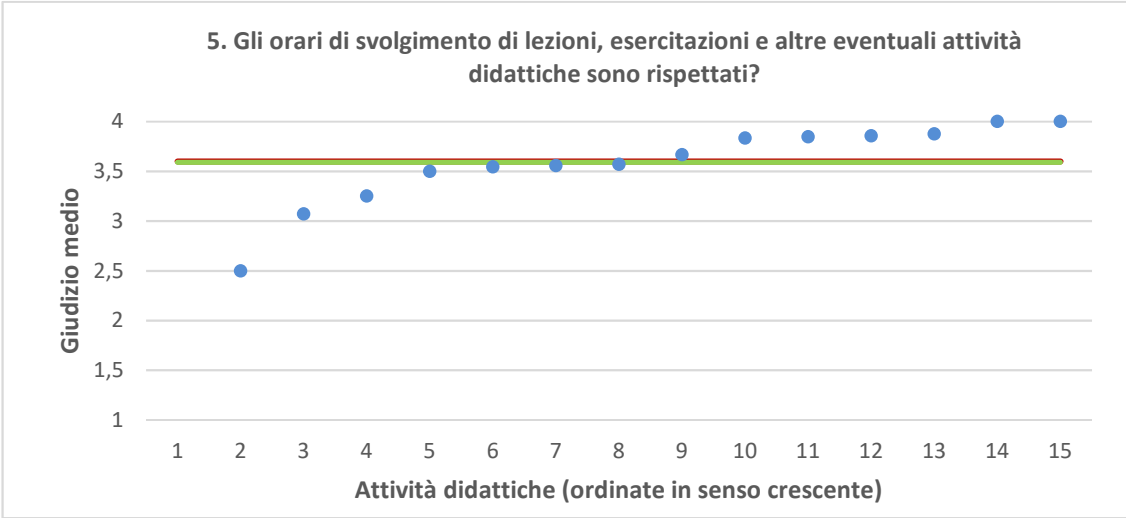


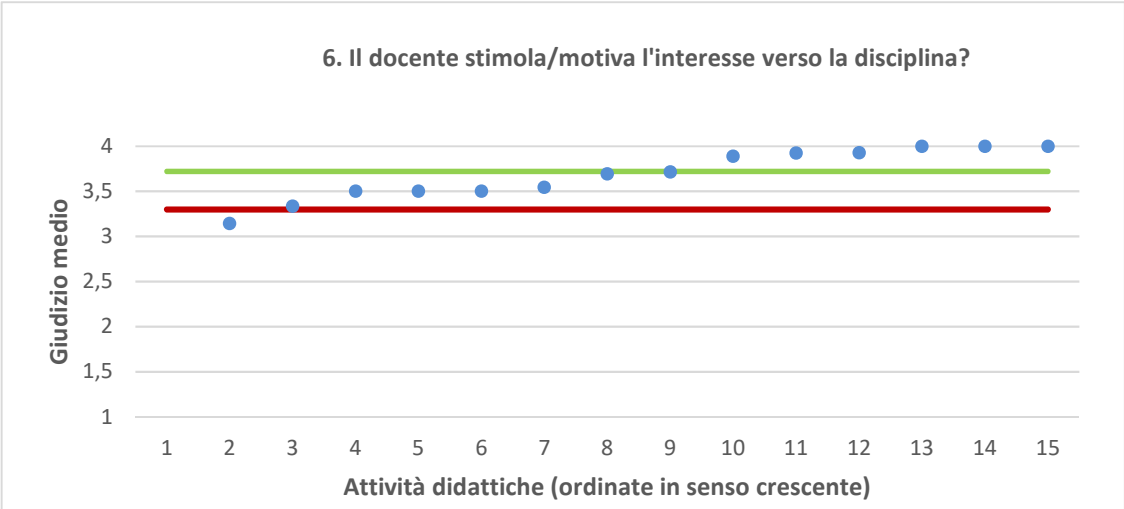
● Media punteggio Att. Didattica    — Media punteggio Ateneo    — Media punteggio CdS



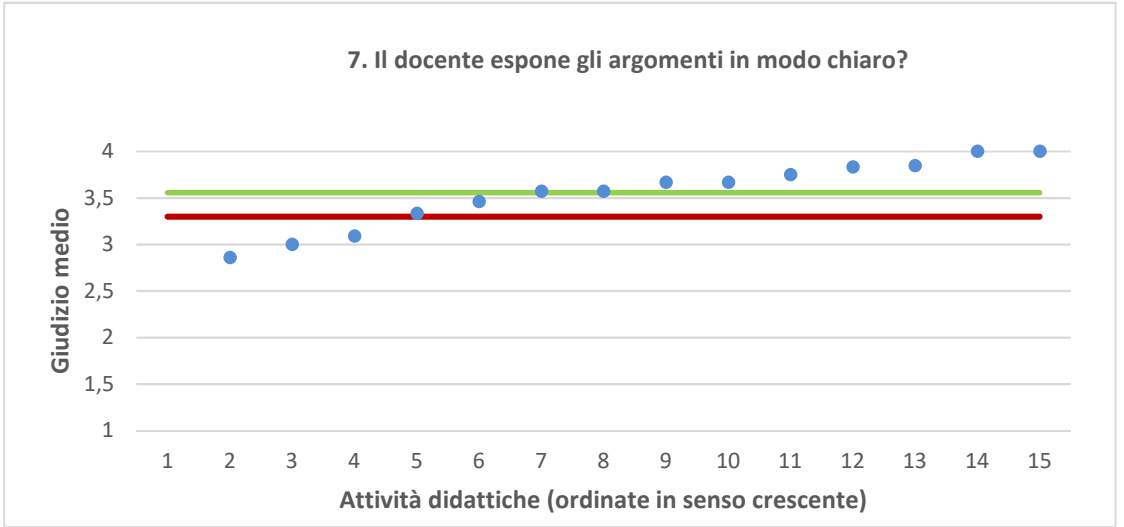


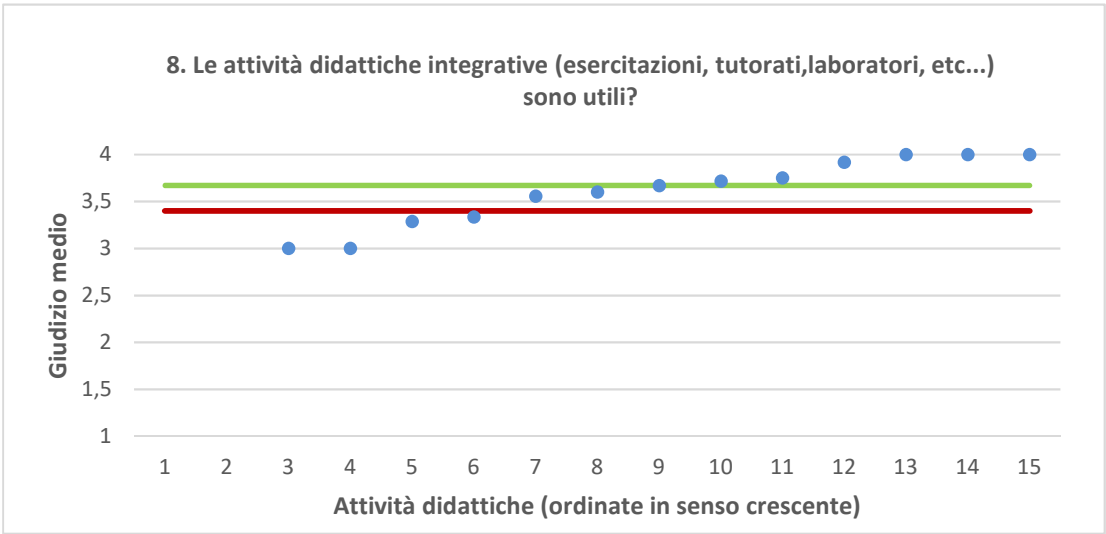
● Media punteggio Att. Didattica    — Media punteggio Ateneo    — Media punteggio CdS



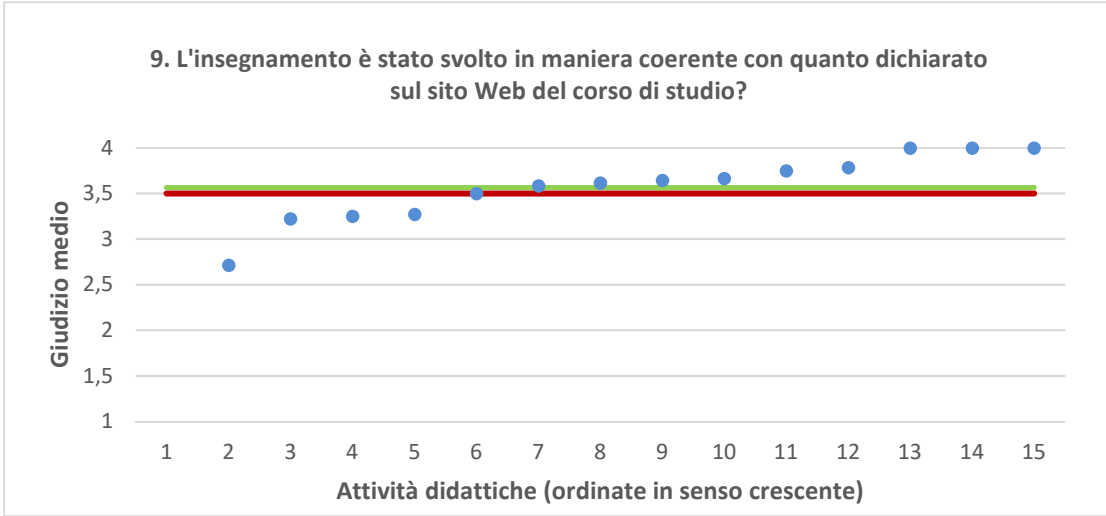


● Media punteggio Att. Didattica    — Media punteggio Ateneo    — Media punteggio CdS

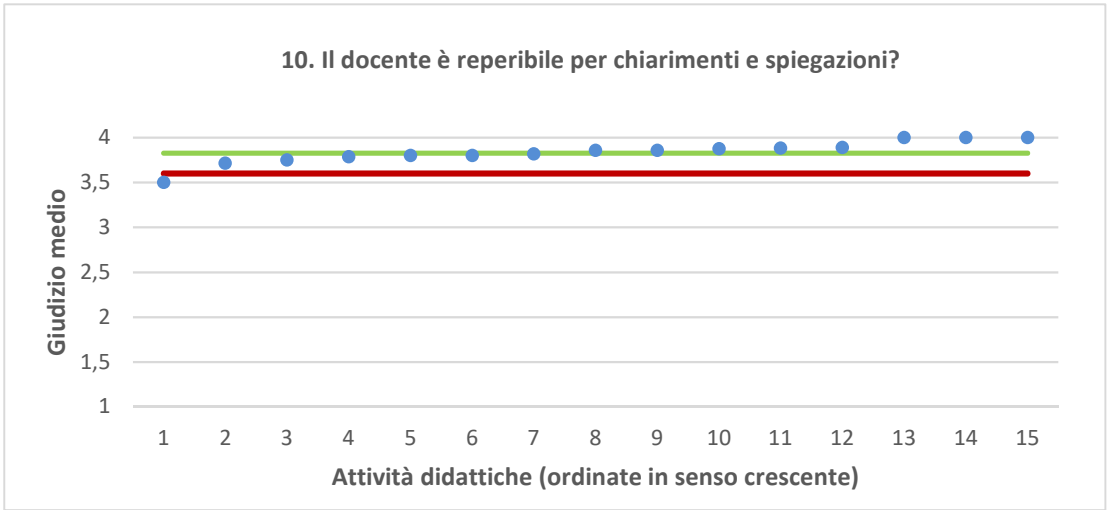




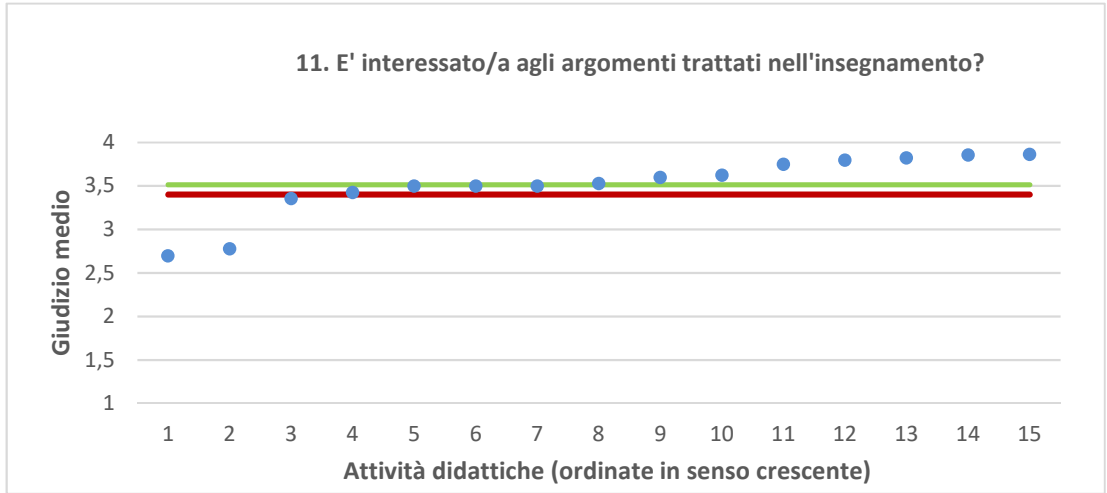
● Media punteggio Att. Didattica    — Media punteggio Ateneo    — Media punteggio CdS

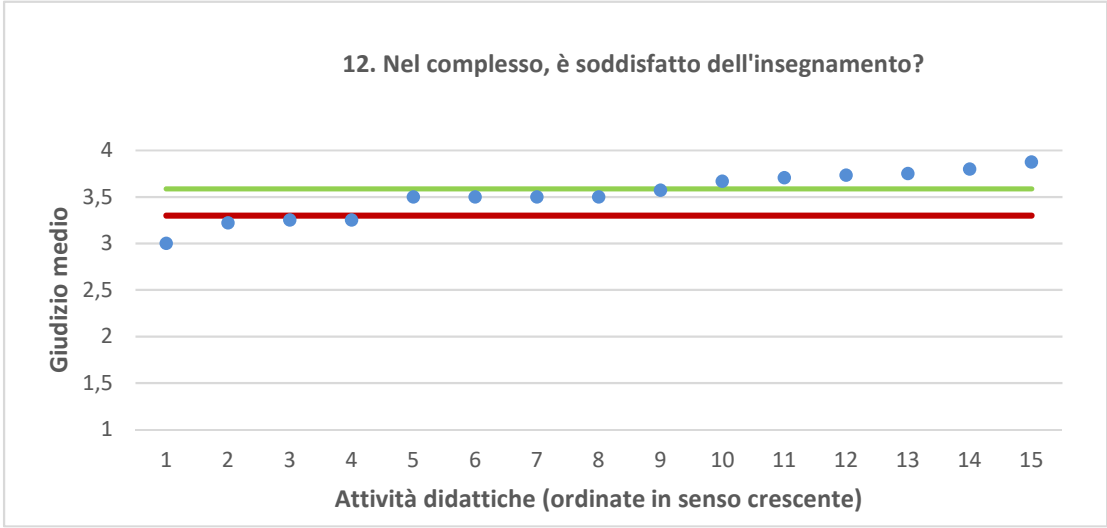






● Media punteggio Att. Didattica    — Media punteggio Ateneo    — Media punteggio CdS





● Media punteggio Att. Didattica    — Media punteggio Ateneo    — Media punteggio CdS