



**UNIVERSITÀ
DEGLI STUDI
DI UDINE**
hic sunt futura

Risultati questionario opinione studenti a.a. 2021-2022 e confronto con a.a. precedente

Corso di Laurea Magistrale in SCIENZE DEL PATRIMONIO AUDIOVISIVO E DELL'EDUCAZIONE AI MEDIA

* I dati includono il corso Scienze del Patrimonio audiovisivo e dei nuovi media e dell'educazione ai media (cod. 814)

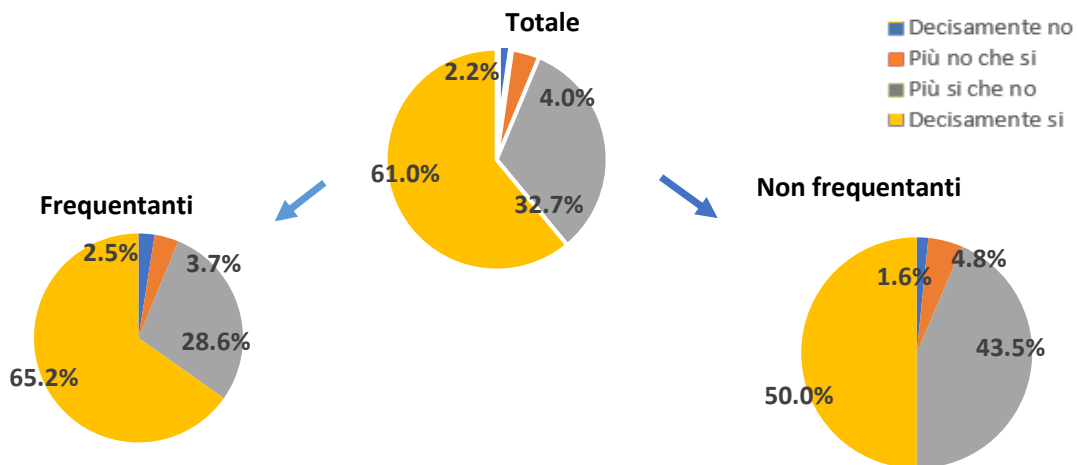
Università degli Studi di Udine – Area Pianificazione e controllo direzionale (APIC)

SCIENZE DEL PATRIMONIO AUDIOVISIVO E DELL'EDUCAZIONE AI MEDIA

N. complessivo di questionari compilati: **236**

Nel complesso, è soddisfatto dell'insegnamento?

	Studenti frequentanti		Studenti non frequentanti		Totale	
	N. risposte	% col.	N. risposte	% col.	N. risposte	% col.
Decisamente no	4	2,5%	1	1,6%	5	2,2%
Più no che si	6	3,7%	3	4,8%	9	4,0%
Più si che no	46	28,6%	27	43,5%	73	32,7%
Decisamente si	105	65,2%	31	50,0%	136	61,0%
Totale	161	100,0%	62	100,0%	223	100,0%

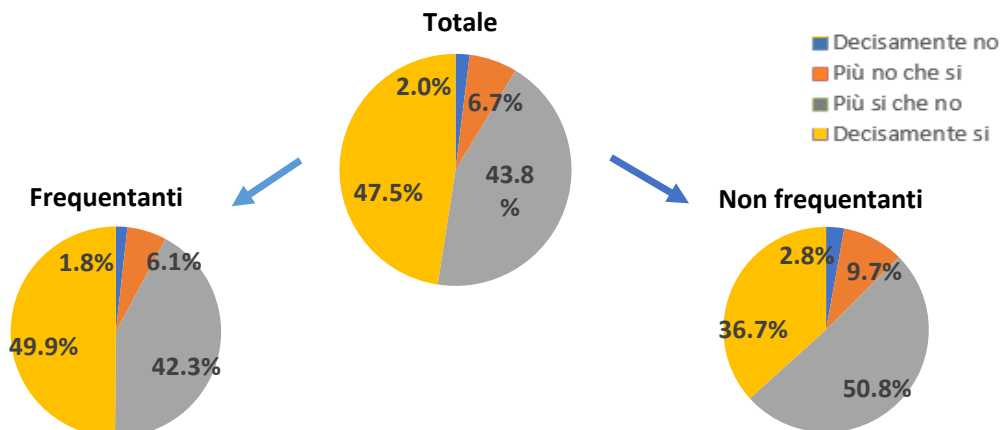


ATENEIO

N. complessivo di questionari compilati: **84.420**

Nel complesso, è soddisfatto dell'insegnamento?

	Studenti frequentanti		Studenti non frequentanti		Totale	
	N. risposte	% col.	N. risposte	% col.	N. risposte	% col.
Decisamente no	1.159	1,8%	402	2,8%	1.561	2,0%
Più no che si	3.994	6,1%	1.371	9,7%	5.365	6,7%
Più si che no	27.831	42,3%	7.194	50,8%	35.025	43,8%
Decisamente si	32.816	49,9%	5.196	36,7%	38.012	47,5%
Totale	65.800	100,0%	14.163	100,0%	79.963	100,0%



SCIENZE DEL PATRIMONIO AUDIOVISIVO E DELL'EDUCAZIONE AI MEDIA	Studenti frequentanti						Studenti non frequentanti					
	2020/21			2021/22			2020/21			2021/22		
	N.	Media	Dev. stand.	N.	Media	Dev. stand.	N.	Media	Dev. stand.	N.	Media	Dev. stand.
1. Le conoscenze preliminari possedute sono risultate sufficienti per la comprensione degli argomenti previsti nel programma d'esame?	187	3,3	0,725	161	3,4	0,773	35	3,2	0,690	68	3,1	0,907
2. Le conoscenze che ha maturato negli altri insegnamenti del corso di laurea sono state sufficienti per la comprensione degli argomenti presentati nell'insegnamento che sta valutando?	182	3,4	0,675	152	3,5	0,717	35	3,4	0,646	62	3,2	0,771
3. Le conoscenze acquisite nel corso degli studi presso la Scuola secondaria di secondo grado sono state sufficienti per affrontare l'insegnamento che sta valutando?	170	3,1	0,933	144	3,0	1,097	31	2,9	0,814	61	2,9	1,046
4. Il programma dell'insegnamento è ridondante con altri insegnamenti del corso di laurea che ha frequentato?	182	1,9	1,071	158	2,0	1,145	31	2,2	1,068	63	2,6	1,103
5. Il carico di studio dell'insegnamento è proporzionato ai crediti assegnati?	186	3,4	0,805	160	3,5	0,735	35	3,5	0,507	70	3,1	0,760
6. Il materiale didattico (indicato e disponibile) è adeguato per lo studio della materia?	189	3,6	0,676	156	3,6	0,550	36	3,6	0,487	69	3,4	0,712
7. Le modalità di esame sono state definite in modo chiaro?	190	3,5	0,787	161	3,6	0,573	36	3,5	0,561	71	3,3	0,789
8. Gli orari di svolgimento di lezioni, esercitazioni e altre eventuali attività didattiche sono rispettati?	188	3,7	0,569	161	3,7	0,575						
9. Il docente stimola/motiva l'interesse verso la disciplina?	190	3,7	0,659	162	3,5	0,662						
10. Il docente espone gli argomenti in modo chiaro?	189	3,7	0,653	160	3,6	0,564						
11. Le attività didattiche integrative (esercitazioni, tutorati, laboratori, etc...) sono utili all'apprendimento della materia?	145	3,7	0,571	115	3,6	0,567						
12. L'insegnamento è stato svolto in maniera coerente con quanto dichiarato sul sito Web del corso di studio?	189	3,8	0,537	154	3,7	0,582						
13. Il docente è reperibile per chiarimenti e spiegazioni?	180	3,8	0,507	151	3,8	0,396	35	3,6	0,655	67	3,6	0,681
14. E' interessato/a agli argomenti trattati nell'insegnamento?	188	3,7	0,502	162	3,6	0,612	37	3,6	0,555	71	3,5	0,630
15. Nel complesso, è soddisfatto dell'insegnamento?	190	3,7	0,616	161	3,6	0,687	34	3,8	0,431	62	3,4	0,666

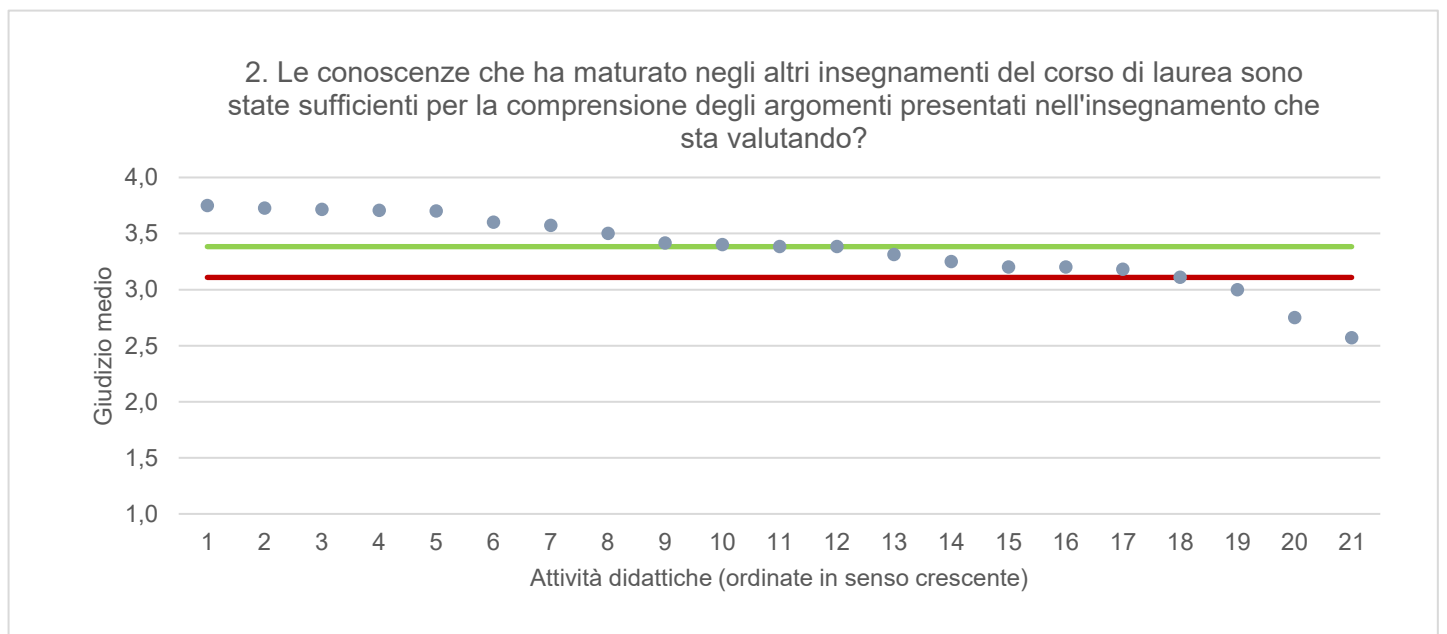
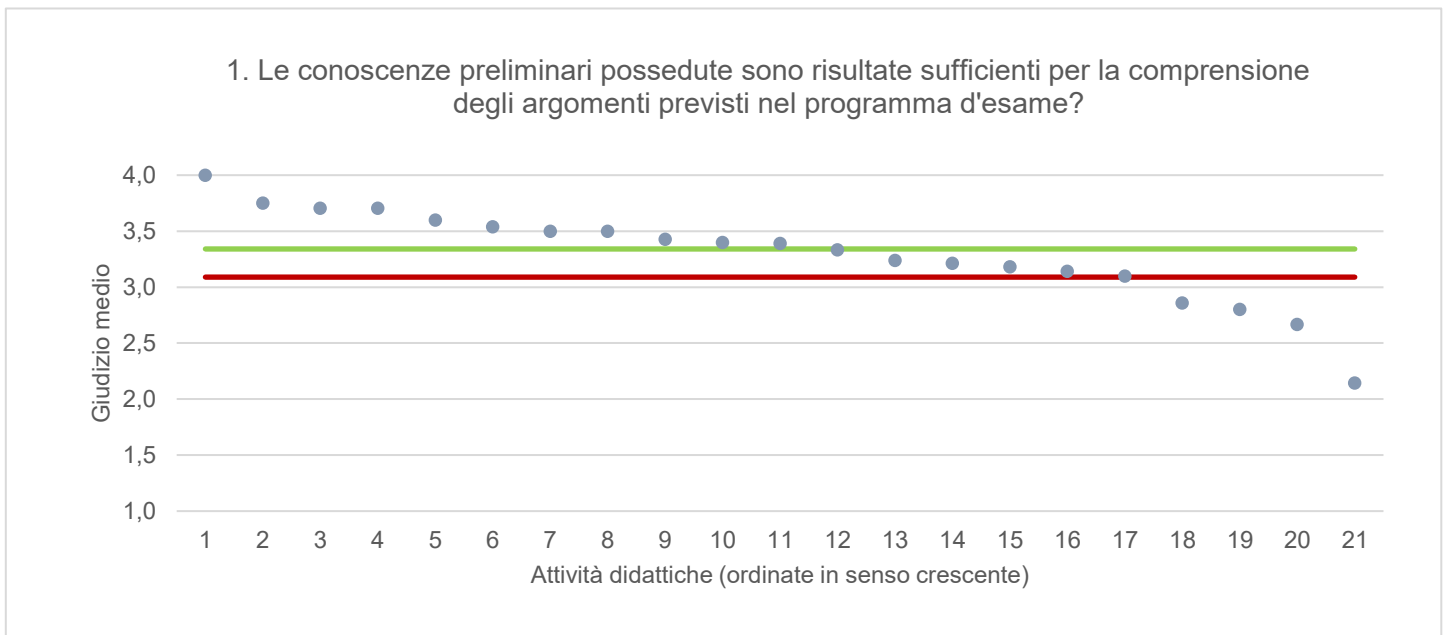
DIUM - DIPARTIMENTO DI STUDI UMANISTICI E DEL PATRIMONIO CULTURALE	Studenti frequentanti						Studenti non frequentanti					
	2020/21			2021/22			2020/21			2021/22		
	N.	Media	Dev. stand.	N.	Media	Dev. stand.	N.	Media	Dev. stand.	N.	Media	Dev. stand.
1. Le conoscenze preliminari possedute sono risultate sufficienti per la comprensione degli argomenti previsti nel programma d'esame?	6.516	3,2	0,797	5.681	3,2	0,787	1.006	3,1	0,760	1.368	3,1	0,810
2. Le conoscenze che ha maturato negli altri insegnamenti del corso di laurea sono state sufficienti per la comprensione degli argomenti presentati nell'insegnamento che sta valutando?	6.206	3,2	0,778	5.415	3,1	0,785	954	3,1	0,765	1.313	3,0	0,790
3. Le conoscenze acquisite nel corso degli studi presso la Scuola secondaria di secondo grado sono state sufficienti per affrontare l'insegnamento che sta valutando?	6.331	3,0	0,955	5.528	2,9	0,961	985	2,9	0,916	1.341	2,9	0,938
4. Il programma dell'insegnamento è ridondante con altri insegnamenti del corso di laurea che ha frequentato?	6.331	2,0	1,048	5.589	2,0	1,044	962	2,1	1,006	1.321	2,1	1,048
5. Il carico di studio dell'insegnamento è proporzionato ai crediti assegnati?	6.441	3,3	0,734	5.614	3,3	0,718	992	3,2	0,769	1.343	3,3	0,723
6. Il materiale didattico (indicato e disponibile) è adeguato per lo studio della materia?	6.510	3,5	0,646	5.621	3,5	0,633	990	3,4	0,679	1.362	3,4	0,671
7. Le modalità di esame sono state definite in modo chiaro?	6.515	3,5	0,695	5.664	3,5	0,674	965	3,4	0,737	1.333	3,4	0,729
8. Gli orari di svolgimento di lezioni, esercitazioni e altre eventuali attività didattiche sono rispettati?	6.570	3,8	0,488	5.713	3,7	0,581						
9. Il docente stimola/motiva l'interesse verso la disciplina?	6.541	3,5	0,711	5.692	3,5	0,692						
10. Il docente espone gli argomenti in modo chiaro?	6.575	3,5	0,679	5.727	3,5	0,670						
11. Le attività didattiche integrative (esercitazioni, tutorati, laboratori, etc...) sono utili all'apprendimento della materia?	4.412	3,5	0,663	3.986	3,4	0,666						
12. L'insegnamento è stato svolto in maniera coerente con quanto dichiarato sul sito Web del corso di studio?	6.310	3,7	0,539	5.451	3,6	0,560						
13. Il docente è reperibile per chiarimenti e spiegazioni?	6.125	3,7	0,531	5.112	3,7	0,560	858	3,6	0,700	1.142	3,6	0,679
14. E' interessato/a agli argomenti trattati nell'insegnamento?	6.571	3,5	0,694	5.727	3,4	0,707	1.044	3,4	0,765	1.434	3,4	0,742
15. Nel complesso, è soddisfatto dell'insegnamento?	6.571	3,5	0,651	5.714	3,5	0,659	929	3,3	0,726	1.299	3,3	0,713

Note. : "N." corrisponde al numero di casi (risposte) validi. Valori medi calcolati assegnando: 1="Decisamente no"; 2="Più no che si"; 3="Più si che no"; 4="Decisamente si". La deviazione standard è una misura della dispersione attorno alla media dei giudizi espressi dagli studenti.

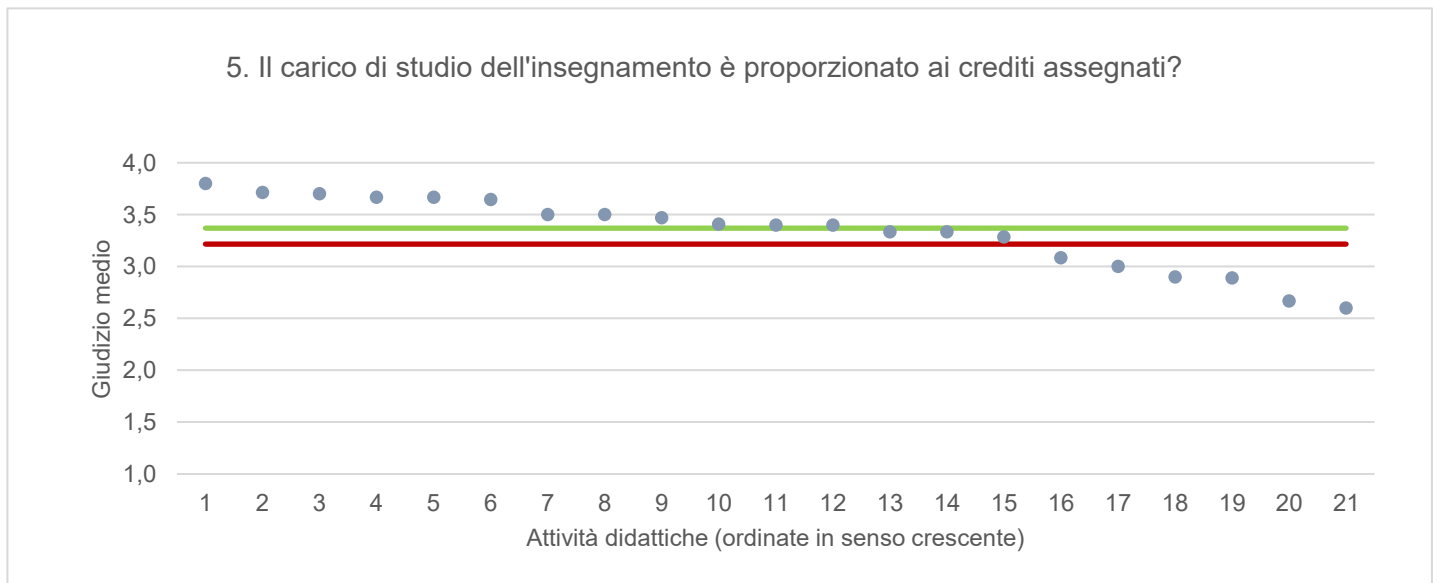
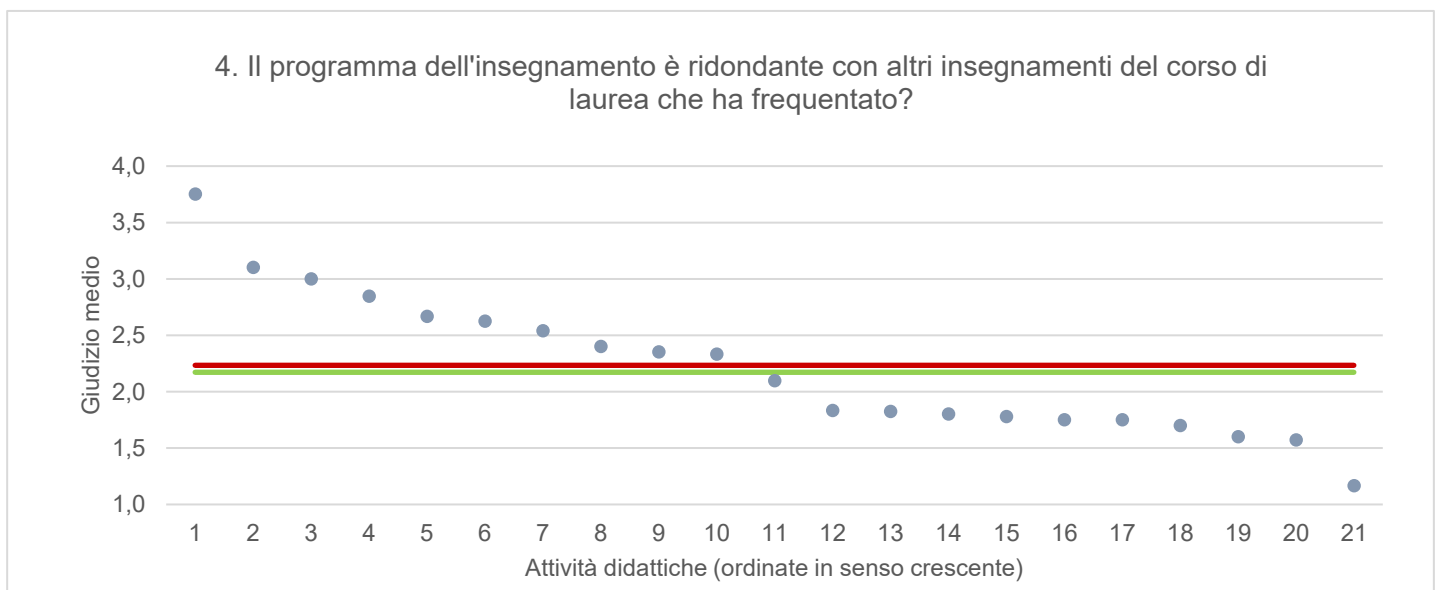
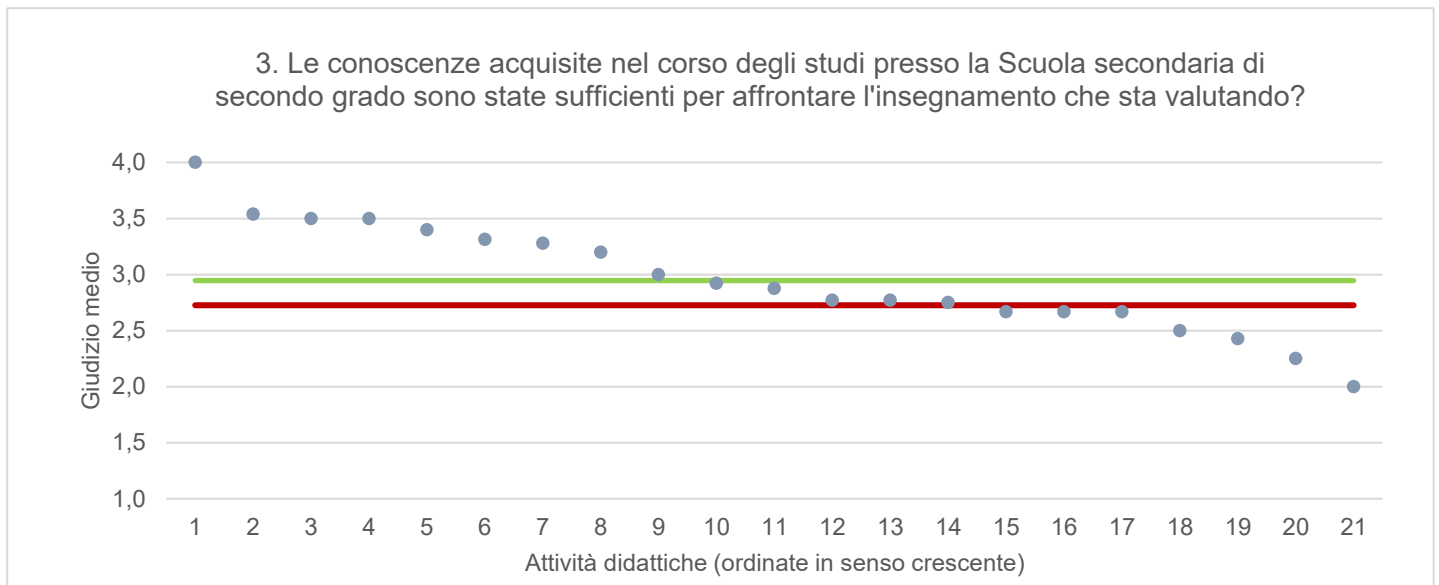
Note ai grafici:

- i dati si riferiscono alle valutazioni dell' a.a. 2021-2022 relative agli studenti "frequentanti" e "non frequentanti";
- la scala di valutazione utilizzata all'interno del questionario va da 1 a 4: 1 "Decisamente NO", 2 "Più NO che SI", 3 "Più SI che No", 4 "Decisamente SI";
- nel caso in cui il valore medio di Ateneo coincida con il valore medio a livello di Corso di Studio all'interno del grafico sarà presente un'unica linea orizzontale di riferimento;
- il questionario compilato dagli studenti "non frequentanti" contiene un numero di domande inferiore a quello rivolto agli studenti "frequentanti", pertanto, se le attività didattiche (AD) sono state valutate solamente da studenti "non frequentanti", tali AD non compariranno nella rappresentazione grafica delle domande somministrate ai soli studenti "frequentanti".
- Sarà presente un numero minore di AD anche nel caso in cui tutti gli studenti abbiano risposto "non so/non pertinente" a una specifica domanda.

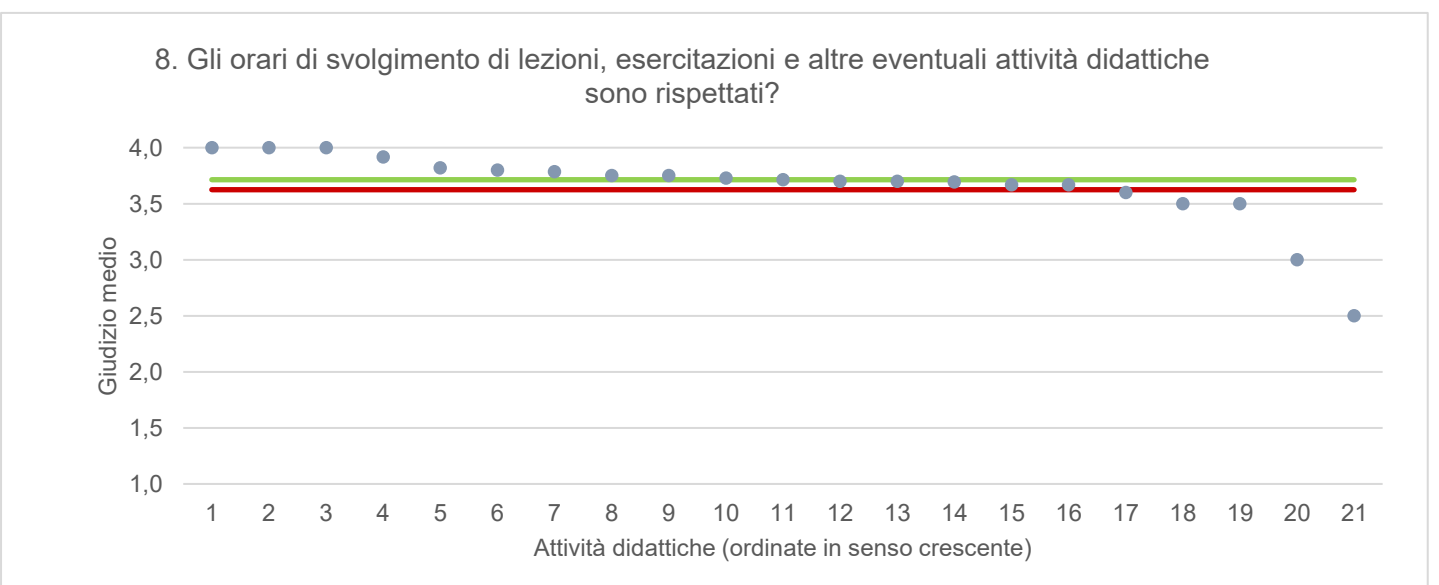
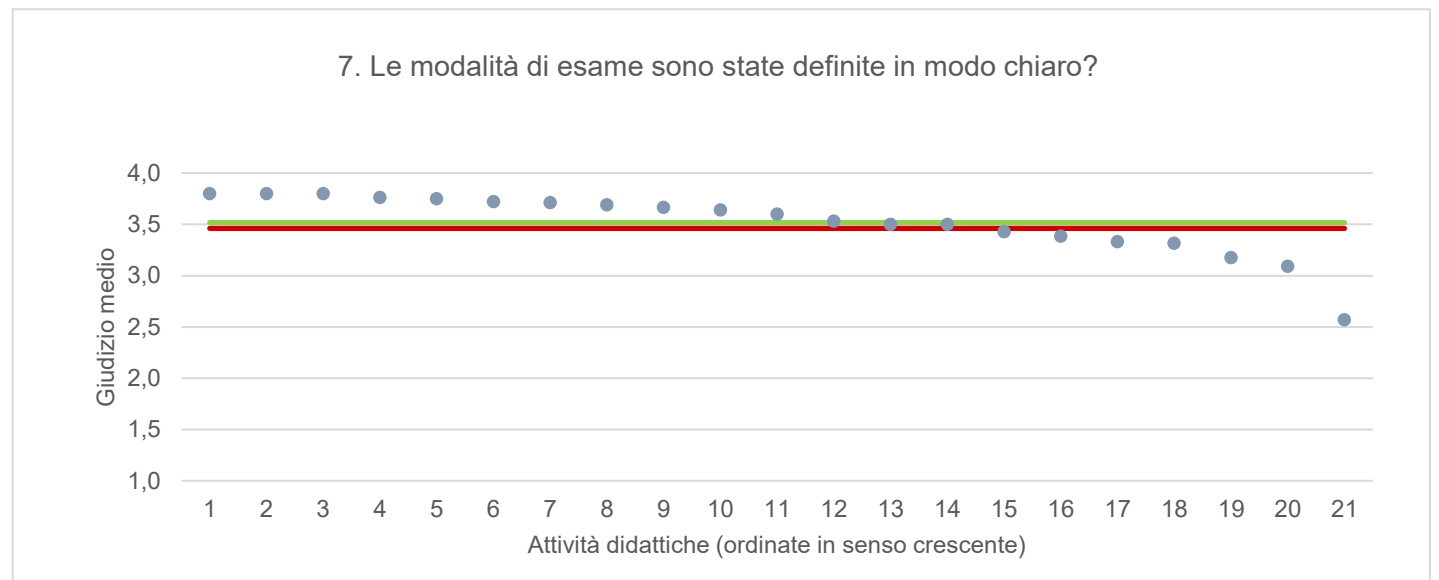
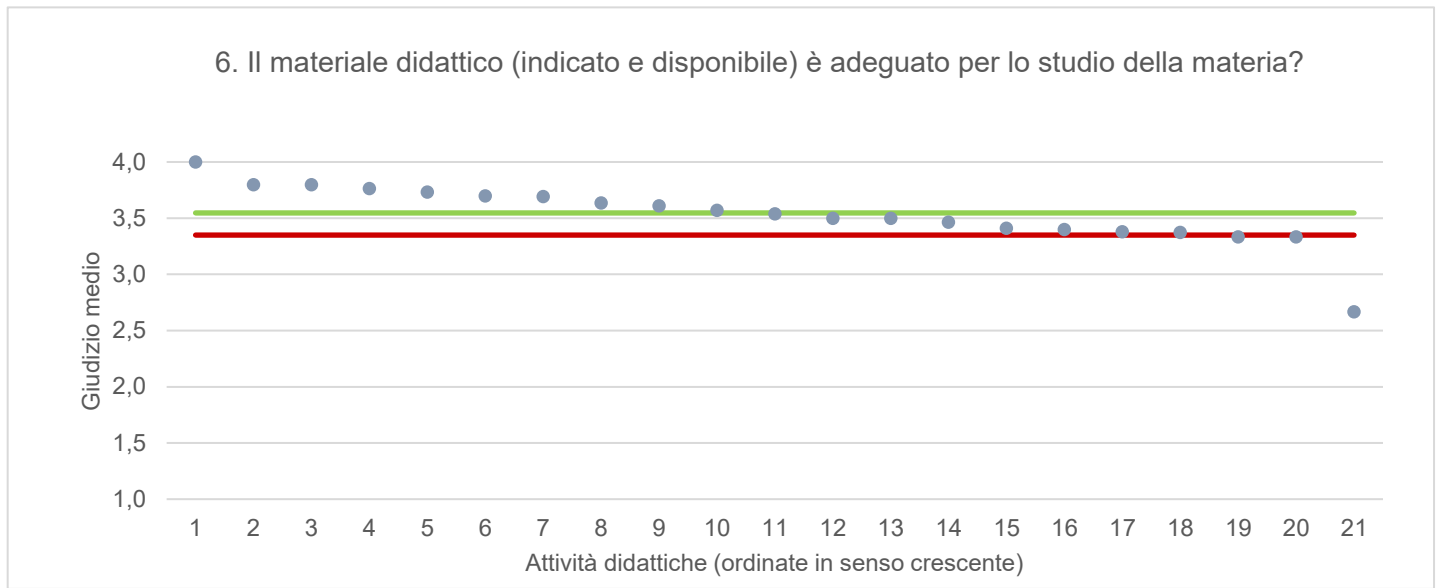
● Media punteggio Att. Didattica — Media punteggio Ateneo — Media punteggio CdS



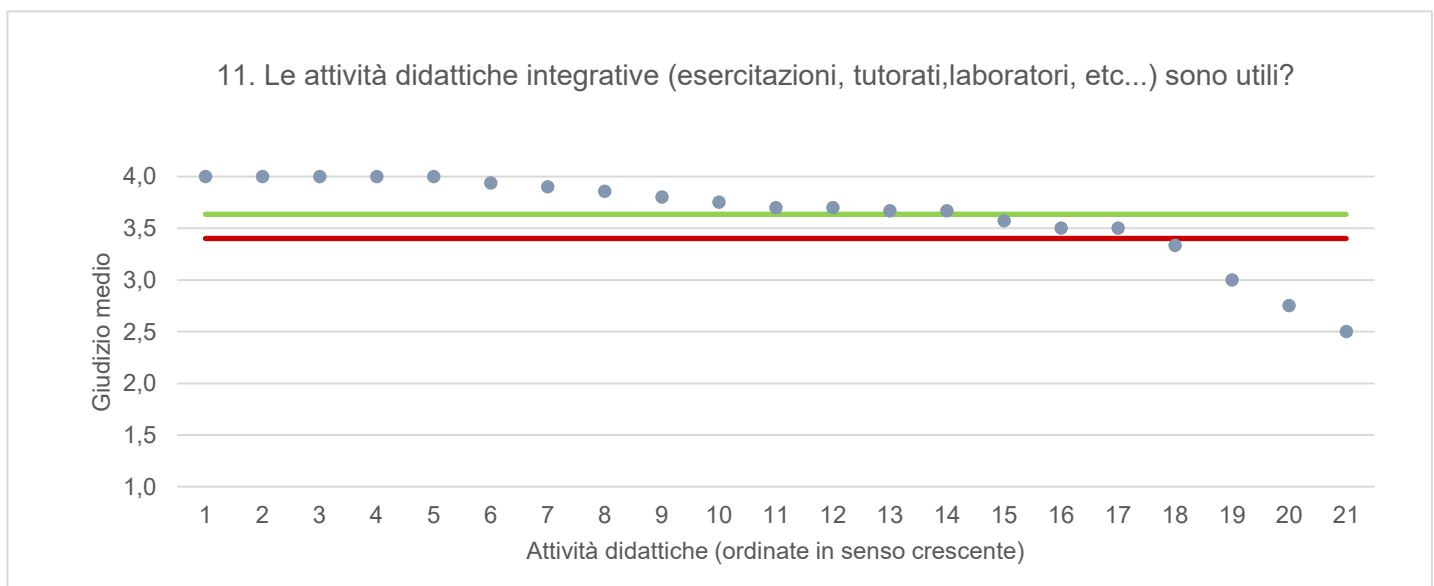
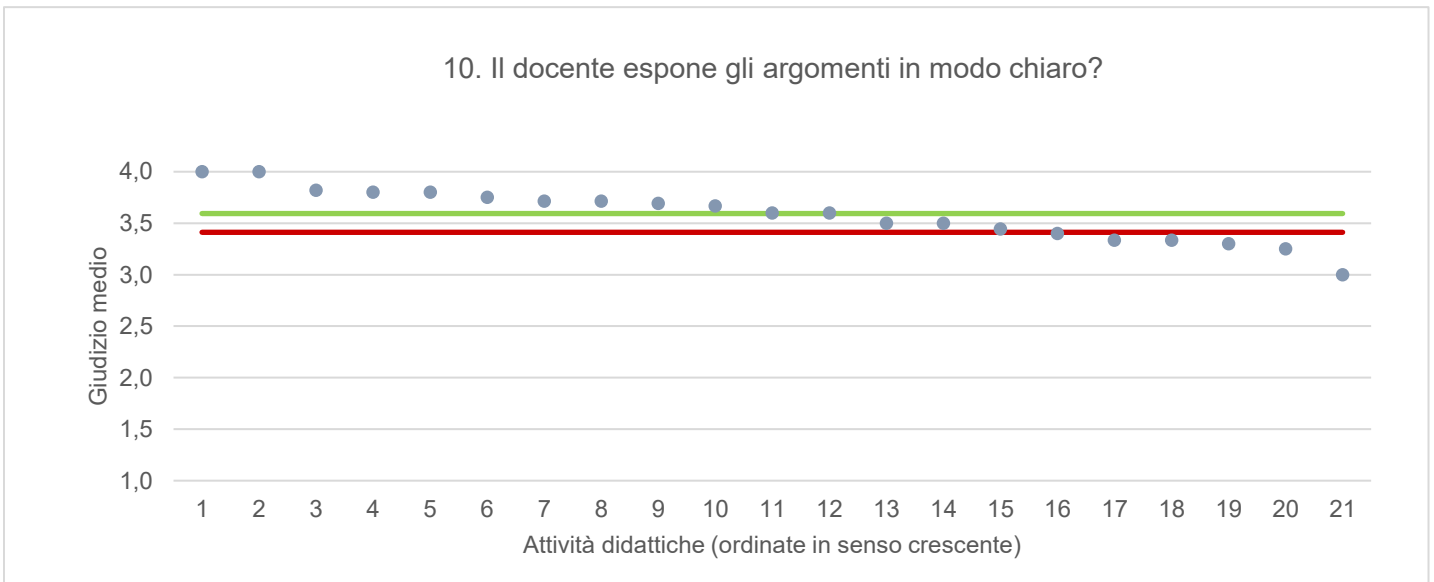
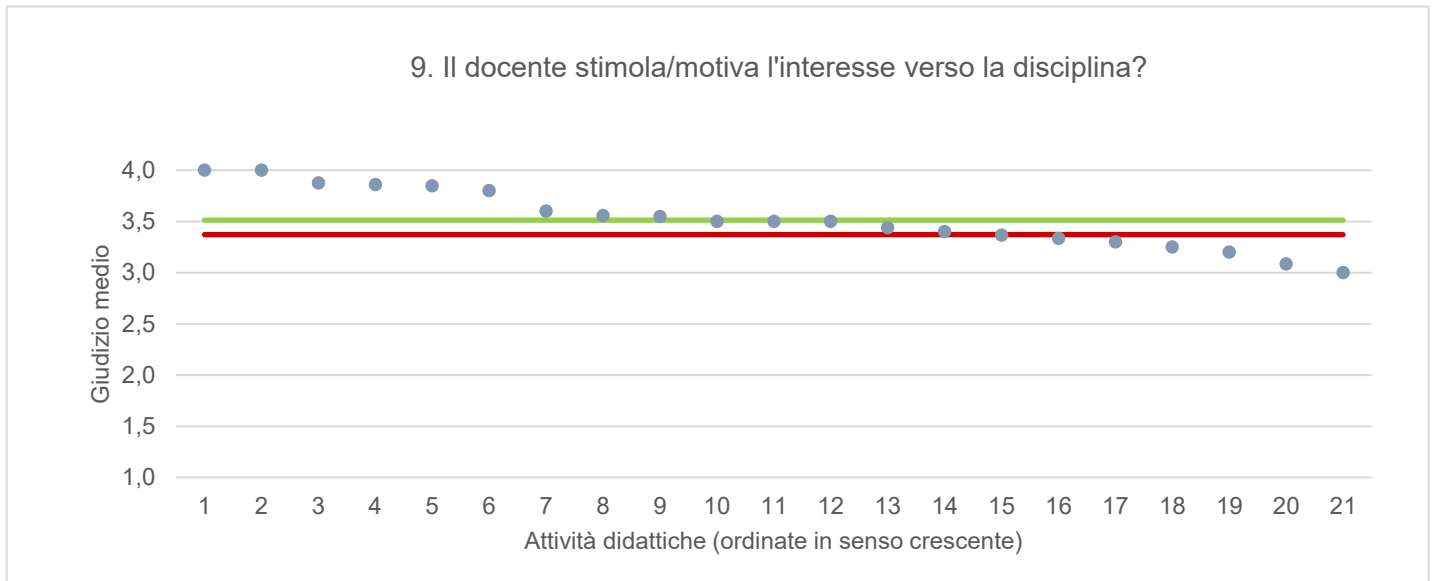
● Media punteggio Att. Didattica — Media punteggio Ateneo — Media punteggio CdS



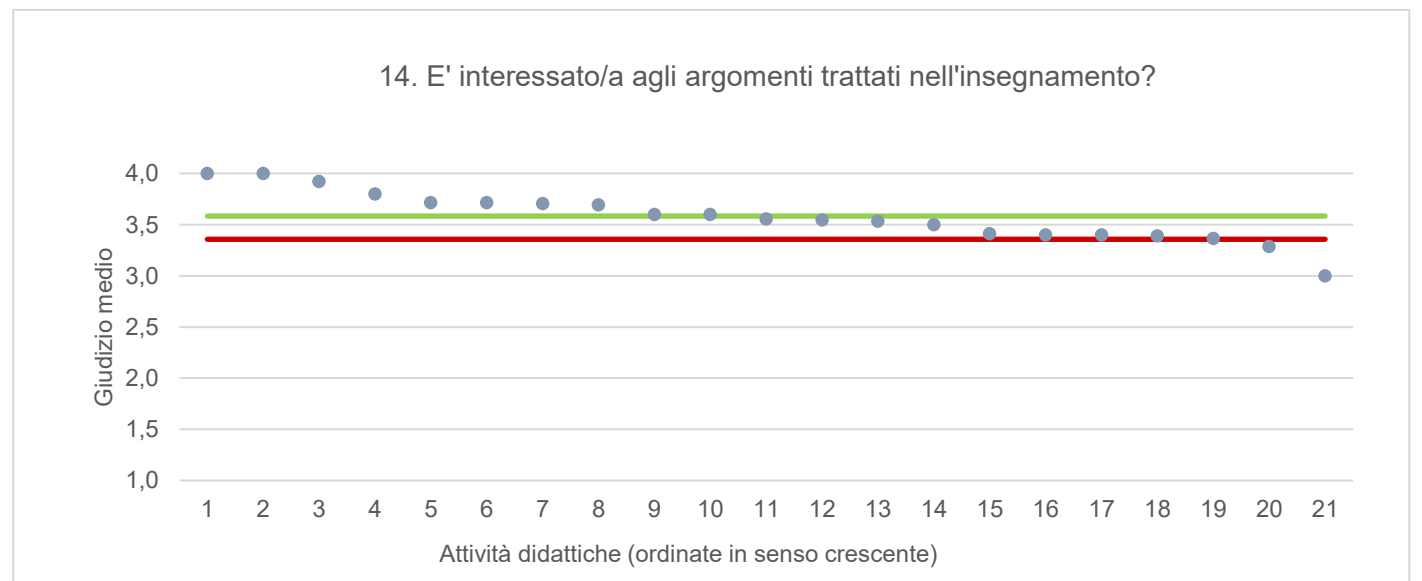
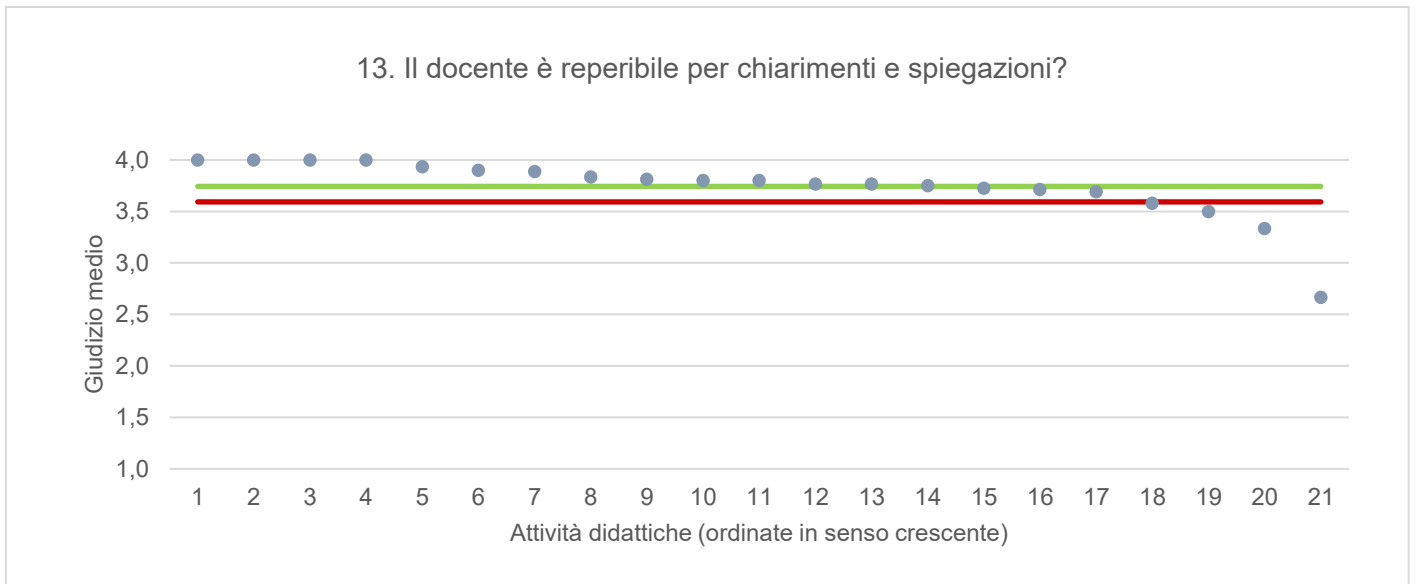
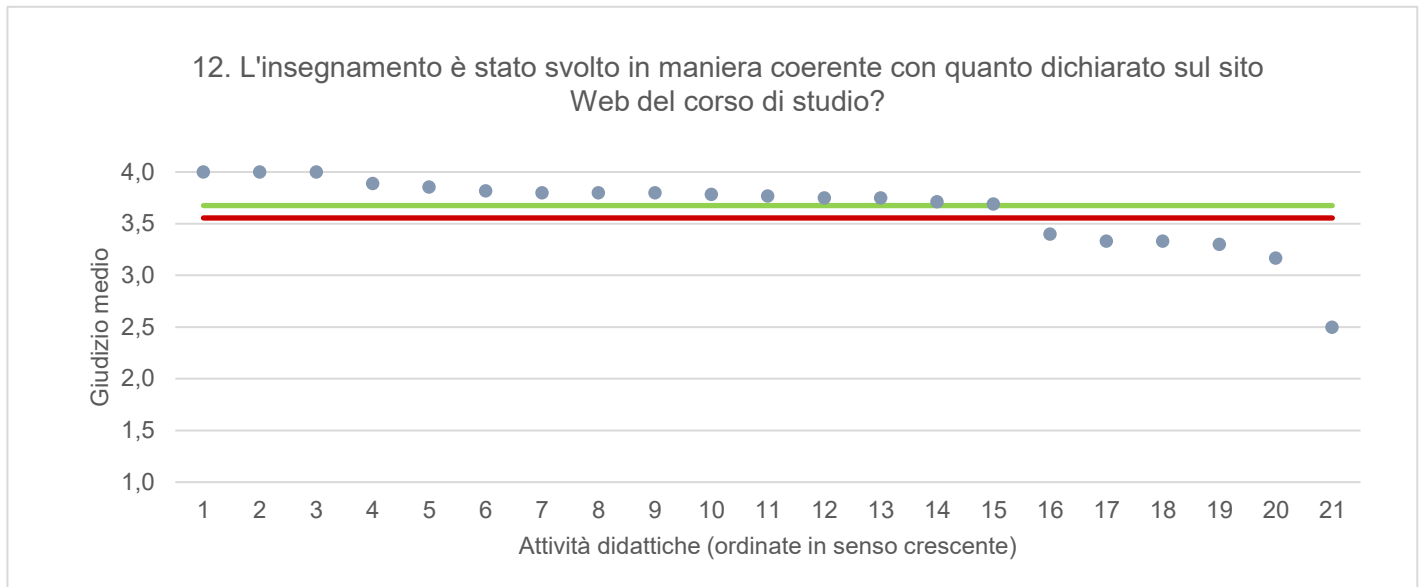
● Media punteggio Att. Didattica — Media punteggio Ateneo — Media punteggio CdS



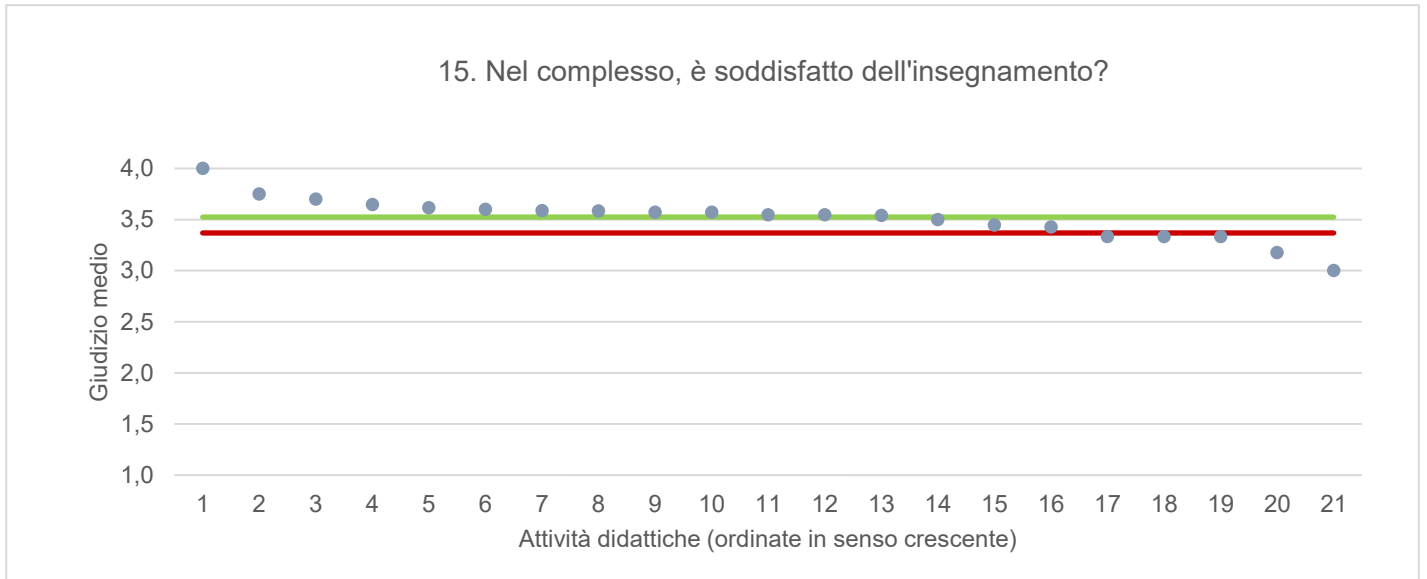
● Media punteggio Att. Didattica — Media punteggio Ateneo — Media punteggio CdS



● Media punteggio Att. Didattica — Media punteggio Ateneo — Media punteggio CdS



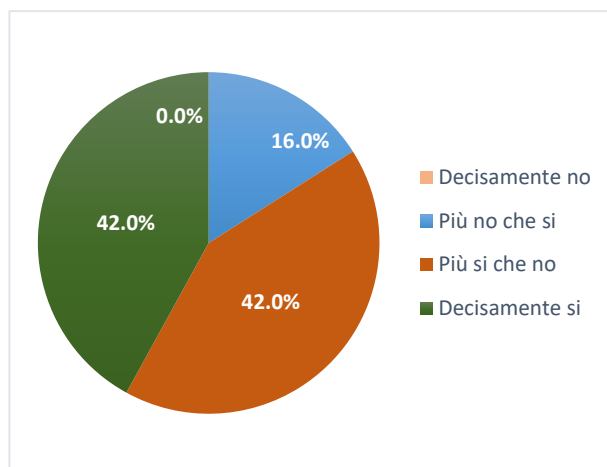
● Media punteggio Att. Didattica — Media punteggio Ateneo — Media punteggio CdS



SCIENZE DEL PATRIMONIO AUDIOVISIVO E DELL'EDUCAZIONE AI MEDIA

Ritiene che le modalità di interazione online con il docente siano efficaci?

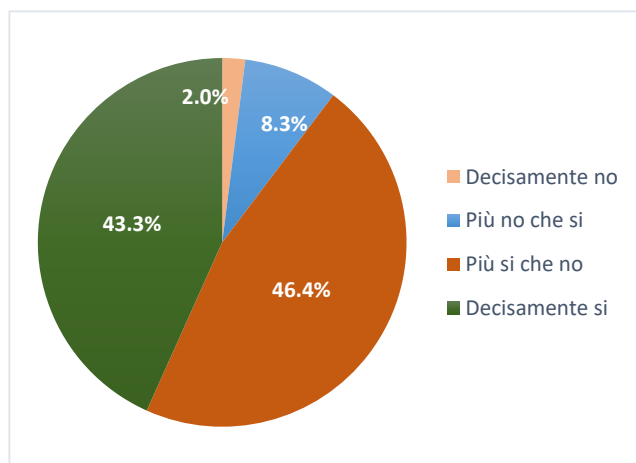
	N. risposte	% col.
Decisamente no	0	0,0%
Più no che si	8	16,0%
Più si che no	21	42,0%
Decisamente si	21	42,0%
Totale	50	100,0%



ATENEIO

Ritiene che le modalità di interazione online con il docente siano efficaci?

Studenti frequentanti		
	N. risposte	% col.
Decisamente no	384	2,0%
Più no che si	1.586	8,3%
Più si che no	8.884	46,4%
Decisamente si	8.284	43,3%
Totale	19.138	100,0%



SCIENZE DEL PATRIMONIO AUDIOVISIVO E DELL'EDUCAZIONE AI MEDIA		A.A. 2020/21		A.A. 2021/22	
		N. risposte	% col.	N. risposte	% col.
Durante la frequenza di questo insegnamento ha usufruito di didattica a distanza?	Si	175	76,4%	53	22,5%
	No	54	23,6%	183	77,5%
	Totale	229	100,0%	236	100,0%
Le attività disponibili online in che modalità sono erogate?	In streaming	168	96,0%	28	52,8%
	come lezioni pre-registrate	7	4,0%	25	47,2%
	Totale	175	100,0%	53	100,0%
Se ha necessità di chiarimenti, come interagisce con il docente? (consentita più di una risposta)	tramite chat	49	18,8%	15	21,1%
	attivando il microfono e ponendo direttamente la domanda	142	54,6%	35	49,3%
	una volta terminata la lezione, tramite e-mail o altro applicativo	69	26,5%	21	29,6%
	Totale	260	100,0%	71	100,0%
Ritiene che le modalità di interazione online con il docente siano efficaci?	Decisamente no	6	3,5%	0	0,0%
	Più no che si	8	4,7%	8	16,0%
	Più si che no	78	45,3%	21	42,0%
	Decisamente si	80	46,5%	21	42,0%
	Totale	172	100,0%	50	100,0%
	Giudizio complessivo*	3,3		3,3	
Nel caso di didattica in streaming, il docente mette a disposizione le registrazioni delle lezioni?	Si	130	74,3%	40	75,5%
	No	40	22,9%	4	7,5%
	Le lezioni erano pre-registrate	5	2,9%	9	17,0%
	Totale	175	100,0%	53	100,0%

* Valore medio calcolato assegnando: 1="Decisamente no"; 2="Più no che si"; 3="Più si che no"; 4="Decisamente si"

DIUM - DIPARTIMENTO DI STUDI UMANISTICI E DEL PATRIMONIO CULTURALE		A.A. 2020/21		A.A. 2021/22	
		N. risposte	% col.	N. risposte	% col.
Durante la frequenza di questo insegnamento ha usufruito di didattica a distanza?	Si	7.185	92,9%	2.304	31,3%
	No	551	7,1%	5.068	68,7%
	Totale	7.736	100,0%	7.372	100,0%
Le attività disponibili online in che modalità sono erogate?	In streaming	6.927	96,4%	1.253	54,4%
	come lezioni pre-registrate	258	3,6%	1.051	45,6%
	Totale	7.185	100,0%	2.304	100,0%
Se ha necessità di chiarimenti, come interagisce con il docente? (consentita più di risposta)	tramite chat	2.251	22,6%	466	17,3%
	attivando il microfono e ponendo direttamente la domanda	5.276	52,9%	1.620	60,0%
	una volta terminata la lezione, tramite e-mail o altro applicativo	2.451	24,6%	613	22,7%
	Totale	9.978	100,0%	2.699	100,0%
Ritiene che le modalità di interazione online con il docente siano efficaci?	Decisamente no	147	2,1%	37	1,8%
	Più no che si	576	8,2%	170	8,3%
	Più si che no	3.160	45,2%	875	42,9%
	Decisamente si	3.113	44,5%	958	47,0%
	Totale	6.996	100,0%	2.040	100,0%
	Giudizio complessivo*	3,3		3,4	
Nel caso di didattica in streaming, il docente mette a disposizione le registrazioni delle lezioni?	Si	6.005	83,6%	1.728	75,0%
	No	1.107	15,4%	187	8,1%
	Le lezioni erano pre-registrate	73	1,0%	389	16,9%
	Totale	7.185	100,0%	2.304	100,0%

* Valore medio calcolato assegnando: 1="Decisamente no"; 2="Più no che si"; 3="Più si che no"; 4="Decisamente si"