



**UNIVERSITÀ
DEGLI STUDI
DI UDINE**
hic sunt futura

Risultati questionario opinione studenti a.a. 2018-2019 e confronto con anni precedenti

**Corso di Laurea Magistrale in
SCIENZE DEL PATRIMONIO AUDIOVISIVO E
DELL'EDUCAZIONE AI MEDIA (LM-65)**

* I dati includono il corso Discipline della musica, dello spettacolo e del cinema/Film and audiovisual studies (cc

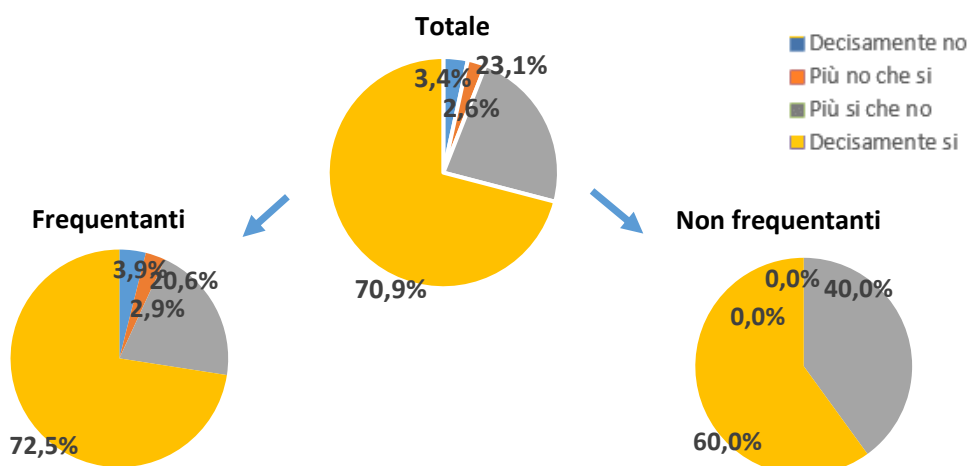
Università degli Studi di Udine – Area Pianificazione e controllo direzionale (APIC)

SCIENZE DEL PATRIMONIO AUDIOVISIVO E DELL'EDUCAZIONE AI MEDIA

N. complessivo di questionari compilati: 118

Nel complesso, è soddisfatto dell'insegnamento?

	Studenti frequentanti		Studenti non frequentanti		Totale	
	N. risposte	% col.	N. risposte	% col.	N. risposte	% col.
Decisamente no	4	3,9%	0	0,0%	4	3,4%
Più no che si	3	2,9%	0	0,0%	3	2,6%
Più si che no	21	20,6%	6	40,0%	27	23,1%
Decisamente si	74	72,5%	9	60,0%	83	70,9%
Totale	102	100,0%	15	100,0%	117	100,0%

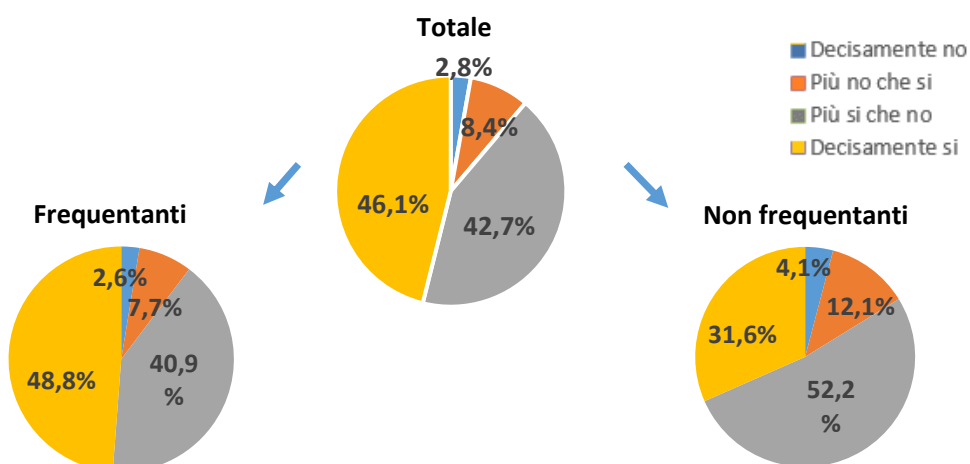


ATENEIO

N. complessivo di questionari compilati: 85.388

Nel complesso, è soddisfatto dell'insegnamento?

	Studenti frequentanti		Studenti non frequentanti		Totale	
	N. risposte	% col.	N. risposte	% col.	N. risposte	% col.
Decisamente no	1.765	2,6%	518	4,1%	2.283	2,8%
Più no che si	5.227	7,7%	1.530	12,1%	6.757	8,4%
Più si che no	27.718	40,9%	6.621	52,2%	34.339	42,7%
Decisamente si	33.029	48,8%	4.005	31,6%	37.034	46,1%
Totale	67.739	100,0%	12.674	100,0%	80.413	100,0%



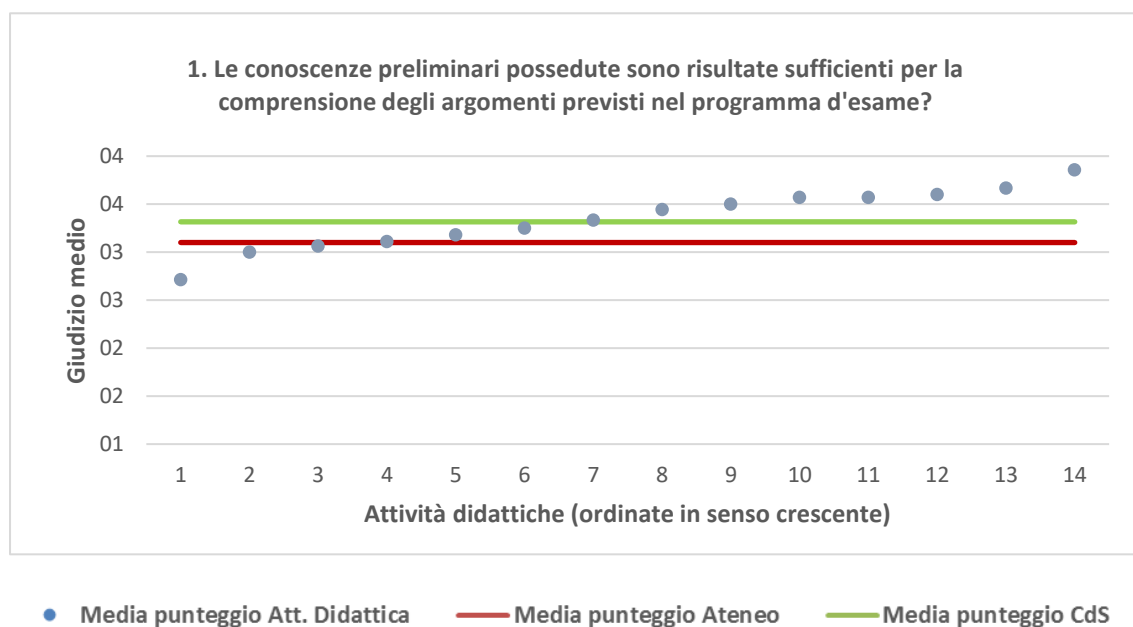
SCIENZE DEL PATRIMONIO AUDIOVISIVO E DELL'EDUCAZIONE AI MEDIA	Studenti frequentanti									Studenti non frequentanti								
	2016/17			2017/18			2018/19			2016/17			2017/18			2018/19		
	N.	Media	Dev. stand.	N.	Media	Dev. stand.	N.	Media	Dev. stand.	N.	Media	Dev. stand.	N.	Media	Dev. stand.	N.	Media	Dev. stand.
1. Le conoscenze preliminari possedute sono risultate sufficienti per la comprensione degli argomenti previsti nel programma d'esame?	153	3,4	0,836	105	3,4	0,767	100	3,3	0,743	21	3,2	0,831	20	3,0	0,725	14	3,5	0,650
2. Il carico di studio dell'insegnamento è proporzionato ai crediti assegnati?	154	3,5	0,698	103	3,5	0,698	102	3,4	0,740	21	3,3	0,730	19	3,7	0,452	15	3,4	0,507
3. Il materiale didattico (indicato e disponibile) è adeguato per lo studio della materia?	153	3,5	0,649	103	3,6	0,667	102	3,5	0,684	22	3,5	0,671	20	3,6	0,605	15	3,5	0,640
4. Le modalità di esame sono state definite in modo chiaro?	154	3,5	0,761	105	3,6	0,706	102	3,6	0,669	22	3,2	0,922	20	3,4	0,598	15	3,5	0,516
5. Gli orari di svolgimento di lezioni, esercitazioni e altre eventuali attività didattiche sono rispettati?	154	3,5	0,752	105	3,7	0,555	102	3,8	0,446									
6. Il docente stimola/motiva l'interesse verso la disciplina?	154	3,6	0,679	105	3,7	0,612	102	3,7	0,556									
7. Il docente espone gli argomenti in modo chiaro?	154	3,6	0,712	105	3,6	0,620	102	3,6	0,672									
8. Le attività didattiche integrative (esercitazioni, tutorati, laboratori, etc...) sono utili all'apprendimento della materia?	131	3,7	0,613	93	3,5	0,746	85	3,8	0,460									
9. L'insegnamento è stato svolto in maniera coerente con quanto dichiarato sul sito Web del corso di studio?	149	3,5	0,749	97	3,6	0,541	99	3,7	0,583									
10. Il docente è reperibile per chiarimenti e spiegazioni?	146	3,7	0,644	100	3,8	0,489	98	3,8	0,472	20	3,3	0,786	20	3,5	0,761	15	3,7	0,488
11. E' interessato/a agli argomenti trattati nell'insegnamento?	153	3,6	0,655	105	3,6	0,661	102	3,7	0,590	21	3,4	0,669	20	3,6	0,681	16	3,8	0,447
12. Nel complesso, è soddisfatto dell'insegnamento?	152	3,5	0,718	104	3,6	0,637	102	3,6	0,732	19	3,2	0,602	18	3,4	0,616	15	3,6	0,507

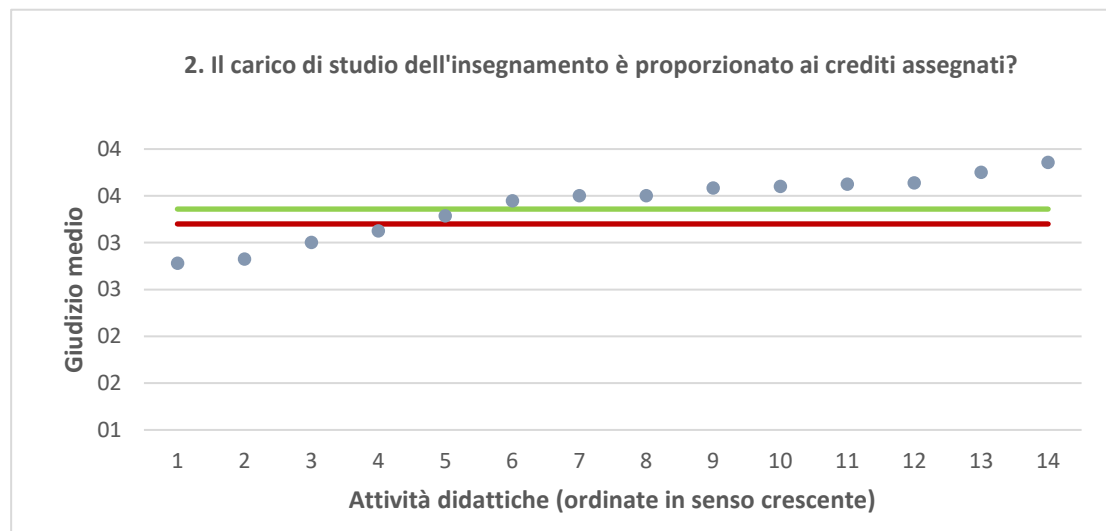
DIUM - Studi Umanistici e del Patrimonio culturale	Studenti frequentanti									Studenti non frequentanti								
	2016/17			2017/18			2018/19			2016/17			2017/18			2018/19		
	N.	Media	Dev. stand.	N.	Media	Dev. stand.	N.	Media	Dev. stand.	N.	Media	Dev. stand.	N.	Media	Dev. stand.	N.	Media	Dev. stand.
1. Le conoscenze preliminari possedute sono risultate sufficienti per la comprensione degli argomenti previsti nel programma d'esame?	4.647	3,2	0,808	4.758	3,2	0,781	5.312	3,2	0,783	1.100	3,0	0,788	1.320	3,0	0,757	1.514	3,1	0,787
2. Il carico di studio dell'insegnamento è proporzionato ai crediti assegnati?	4.639	3,3	0,774	4.761	3,3	0,754	5.301	3,4	0,750	1.095	3,1	0,790	1.322	3,2	0,756	1.514	3,2	0,780
3. Il materiale didattico (indicato e disponibile) è adeguato per lo studio della materia?	4.570	3,5	0,730	4.710	3,5	0,695	5.247	3,5	0,703	1.078	3,3	0,752	1.291	3,3	0,687	1.495	3,3	0,714
4. Le modalità di esame sono state definite in modo chiaro?	4.688	3,5	0,739	4.780	3,4	0,752	5.327	3,5	0,762	1.054	3,3	0,757	1.289	3,3	0,775	1.496	3,3	0,831
5. Gli orari di svolgimento di lezioni, esercitazioni e altre eventuali attività didattiche sono rispettati?	4.689	3,6	0,644	4.810	3,6	0,643	5.368	3,7	0,584									
6. Il docente stimola/motiva l'interesse verso la disciplina?	4.676	3,4	0,762	4.794	3,4	0,750	5.346	3,4	0,764									
7. Il docente espone gli argomenti in modo chiaro?	4.695	3,5	0,743	4.816	3,5	0,720	5.373	3,5	0,730									
8. Le attività didattiche integrative (esercitazioni, tutorati, laboratori, etc...) sono utili all'apprendimento della materia?	3.331	3,4	0,730	3.450	3,4	0,706	3.926	3,4	0,699									
9. L'insegnamento è stato svolto in maniera coerente con quanto dichiarato sul sito Web del corso di studio?	4.355	3,5	0,647	4.473	3,6	0,628	5.004	3,6	0,606									
10. Il docente è reperibile per chiarimenti e spiegazioni?	4.051	3,6	0,614	4.137	3,6	0,618	4.696	3,7	0,557	881	3,4	0,741	1.016	3,4	0,752	1.205	3,5	0,712
11. E' interessato/a agli argomenti trattati nell'insegnamento?	4.697	3,5	0,721	4.829	3,5	0,716	5.370	3,4	0,707	1.188	3,2	0,800	1.403	3,3	0,787	1.612	3,3	0,738
12. Nel complesso, è soddisfatto dell'insegnamento?	4.675	3,4	0,735	4.808	3,4	0,711	5.367	3,5	0,710	936	3,1	0,740	1.147	3,2	0,739	1.350	3,2	0,758

N.B. : "N." corrisponde al numero di casi (risposte) validi. Valori medi calcolati assegnando: 1="Decisamente no"; 2="Più no che si"; 3="Più si che no"; 4="Decisamente si". La deviazione standard è una misura della dispersione attorno alla media dei giudizi espressi dagli studenti.

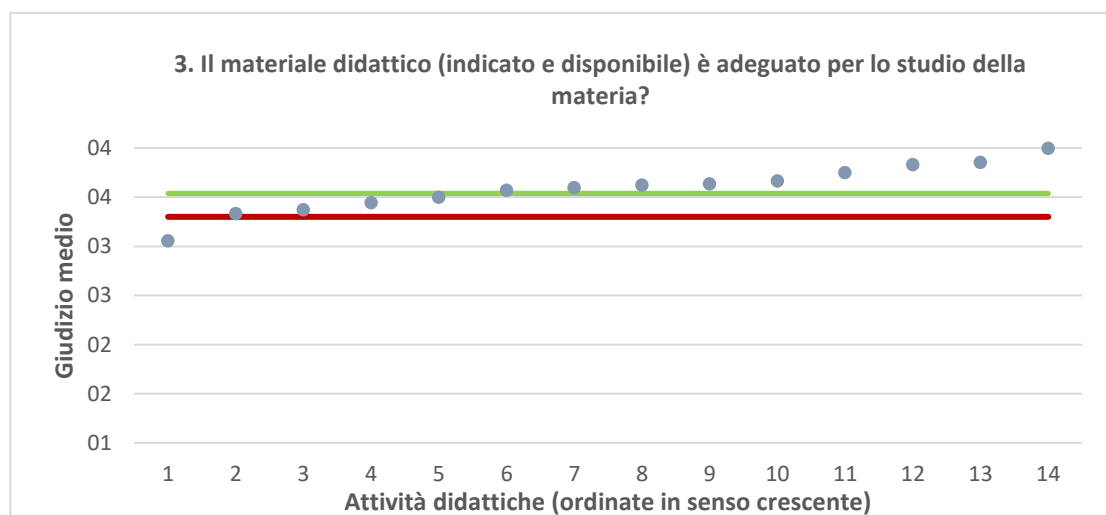
Note ai grafici:

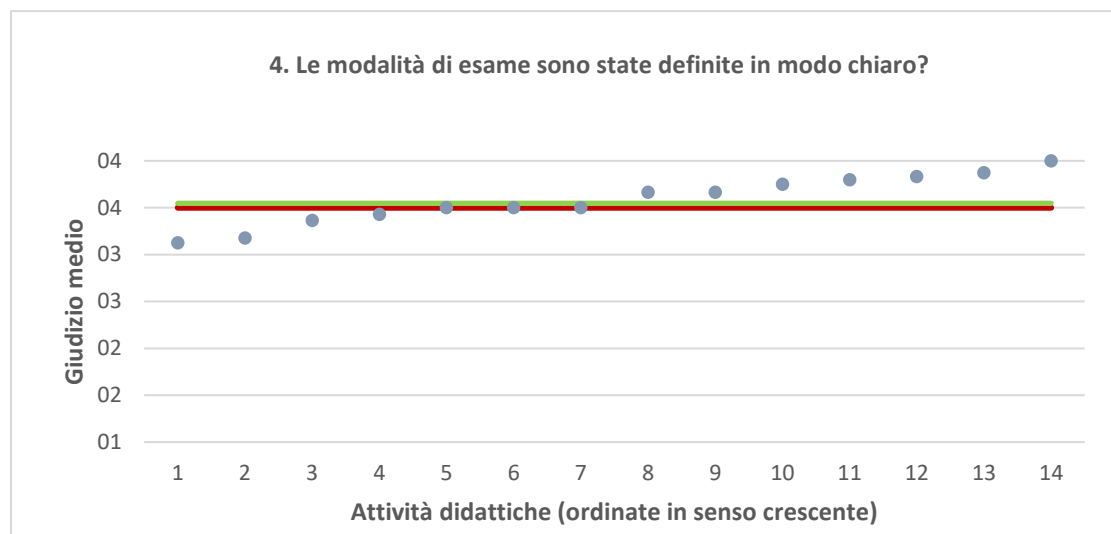
- i dati si riferiscono alle valutazioni dell' a.a. 2018-2019 relative agli studenti "frequentanti" e "non frequentanti";
 - la scala di valutazione utilizzata all'interno del questionario va da 1 a 4: 1 "Decisamente NO", 2 "Più NO che SI", 3 "Più SI che No", 4 "Decisamente SI";
 - nel caso in cui il valore medio di Ateneo coincida con il valore medio a livello di Corso di Studio all'interno del grafico sarà presente un'unica linea orizzontale di riferimento;
 - il questionario compilato dagli studenti "non frequentanti" contiene un numero di domande inferiore a quello rivolto agli studenti "frequentanti", pertanto, se le attività didattiche (AD) sono state valutate solamente da studenti "non frequentanti", tali AD non compariranno nella rappresentazione grafica delle domande somministrate ai soli studenti "frequentanti".
- Sarà presente un numero minore di AD anche nel caso in cui tutti gli studenti abbiano risposto "non so" a una specifica domanda.



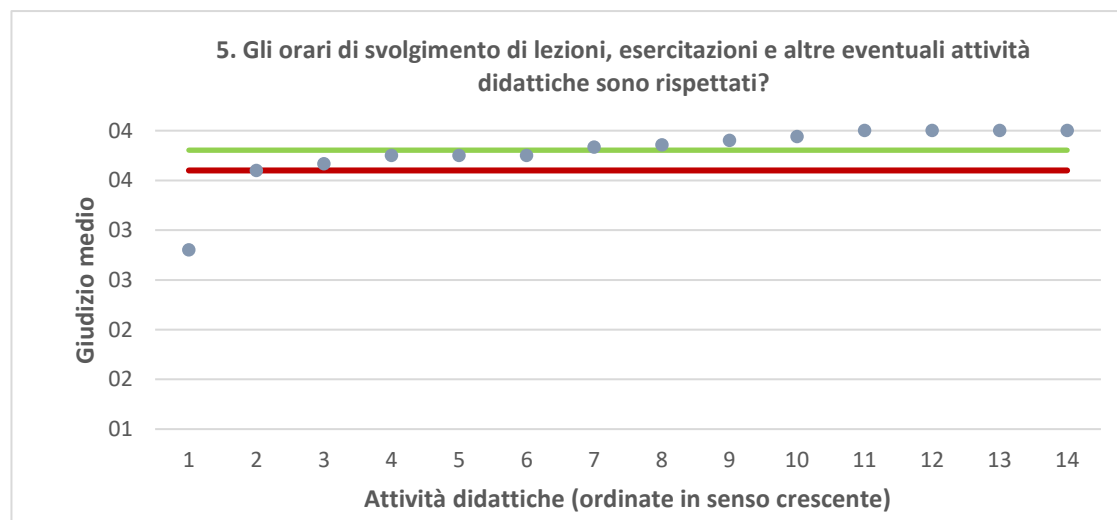


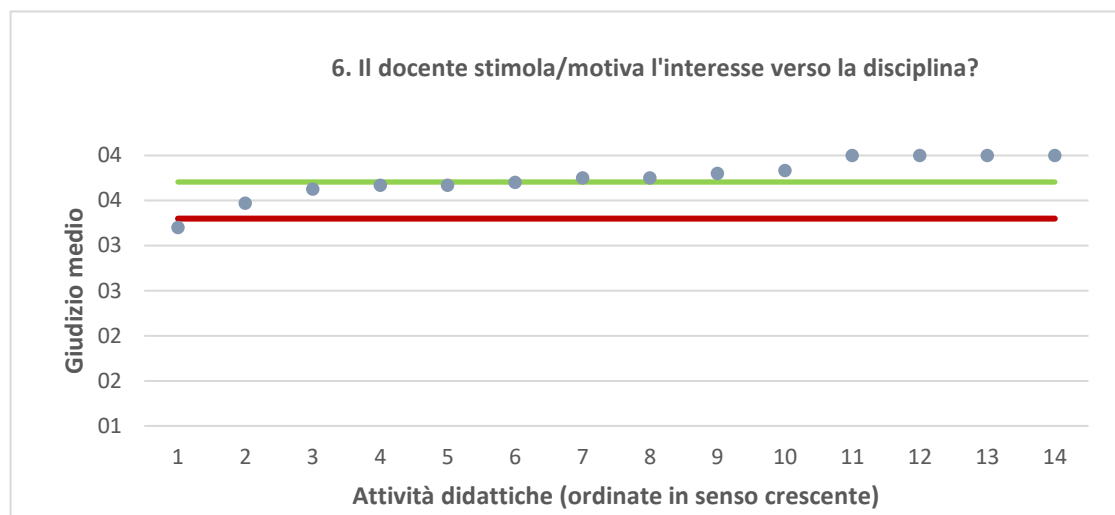
● Media punteggio Att. Didattica — Media punteggio Ateneo — Media punteggio CdS



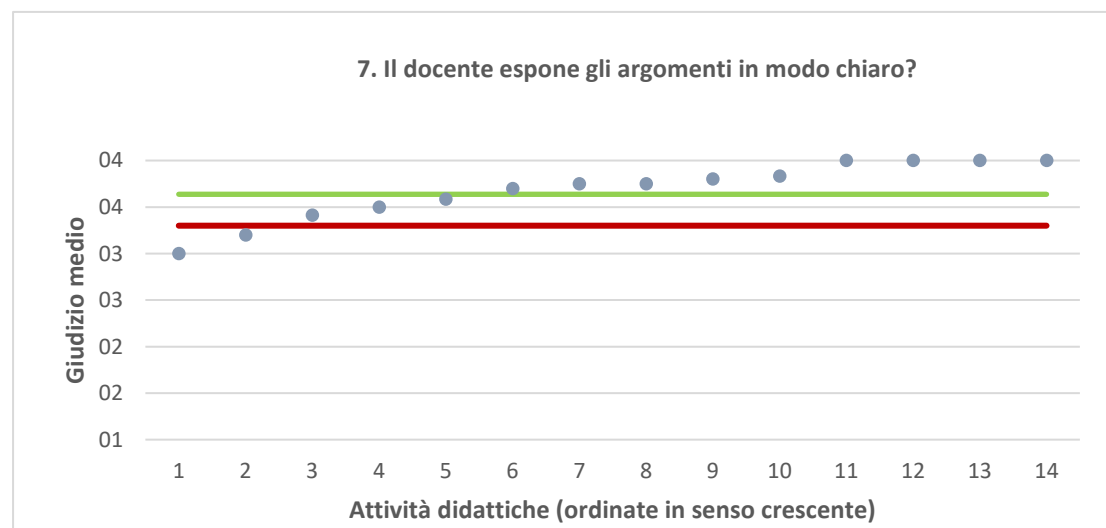


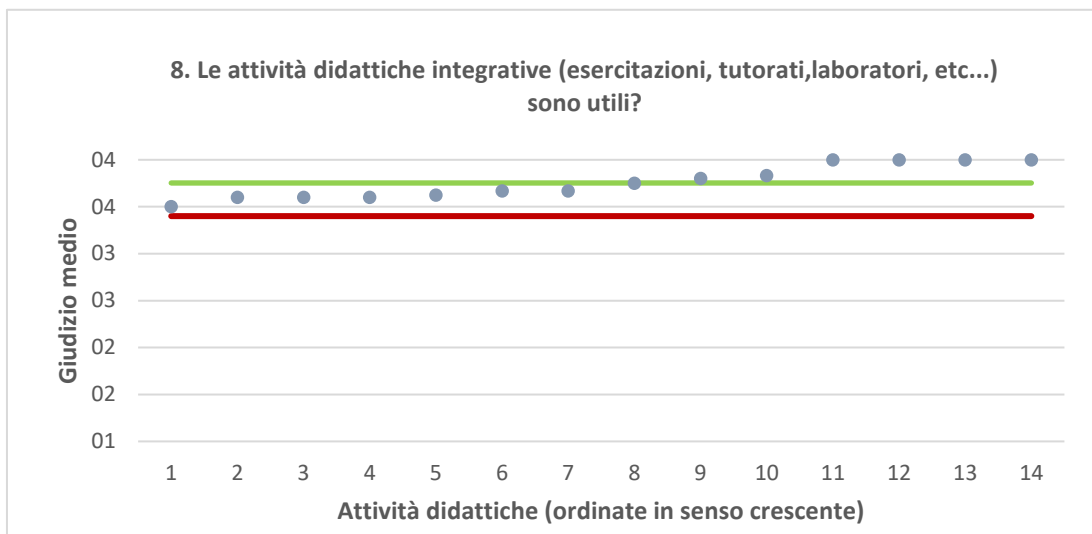
● Media punteggio Att. Didattica — Media punteggio Ateneo — Media punteggio CdS



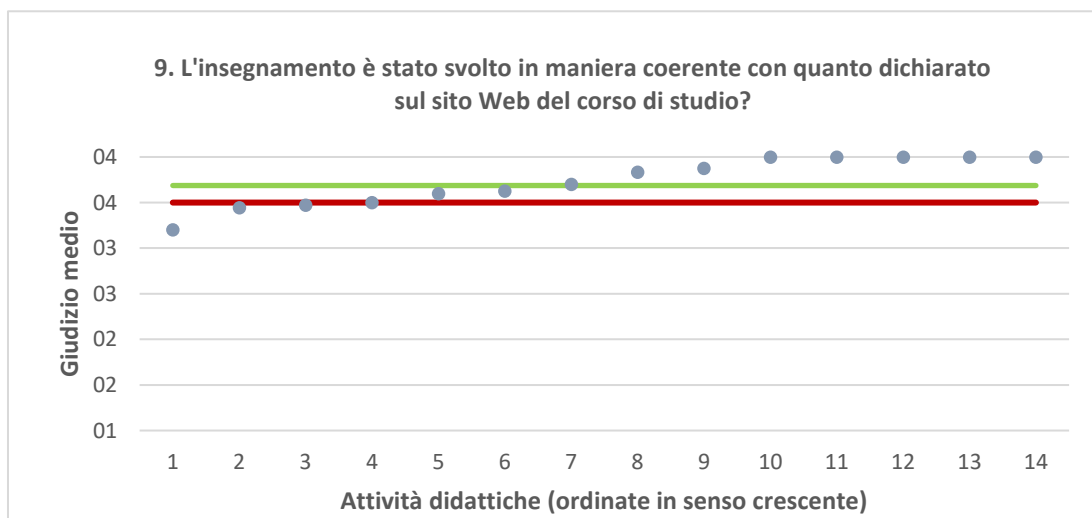


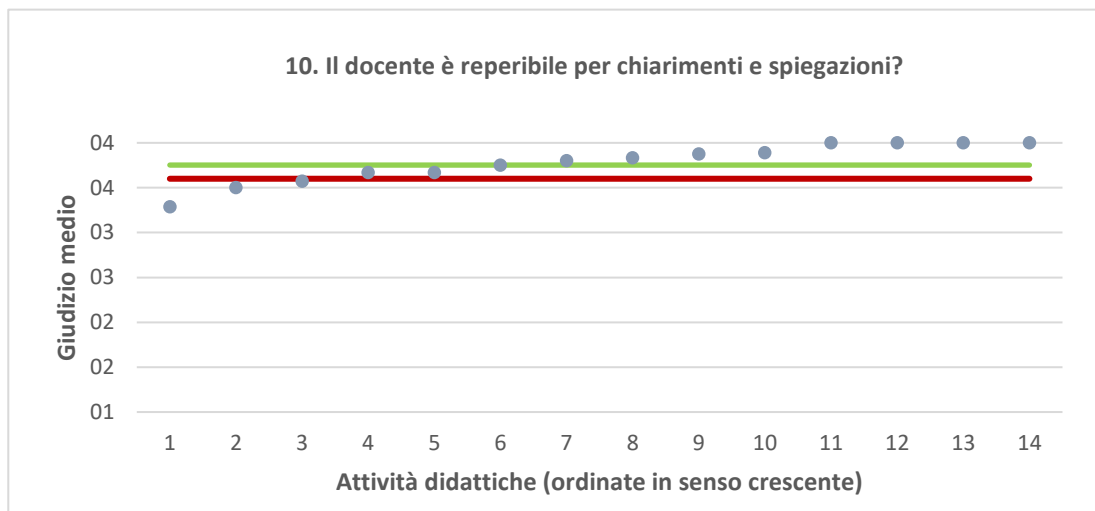
● Media punteggio Att. Didattica — Media punteggio Ateneo — Media punteggio CdS





● Media punteggio Att. Didattica — Media punteggio Ateneo — Media punteggio CdS





● Media punteggio Att. Didattica — Media punteggio Ateneo — Media punteggio CdS

