



**UNIVERSITÀ
DEGLI STUDI
DI UDINE**
hic sunt futura

Risultati questionario opinione studenti a.a. 2016-2017 e confronto con anni precedenti

Corso di laurea magistrale in Italianistica (LM-14)

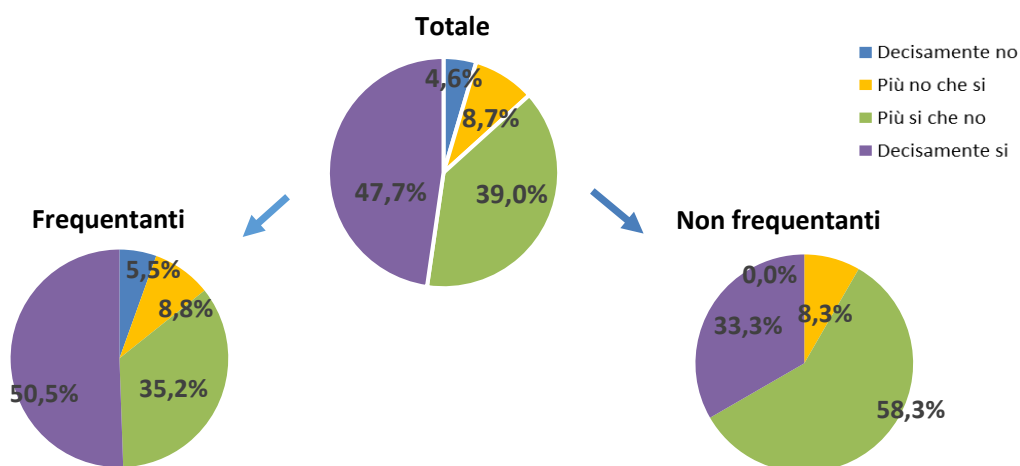
ITALIANISTICA

Cod. Corso 758

N. complessivo di questionari compilati: 234

Nel complesso, è soddisfatto dell'insegnamento?

	Studenti frequentanti		Studenti non frequentanti		Totale	
	N. risposte	% col.	N. risposte	% col.	N. risposte	% col.
Decisamente no	10	5,5%	0	0,0%	10	4,6%
Più no che si	16	8,8%	3	8,3%	19	8,7%
Più si che no	64	35,2%	21	58,3%	85	39,0%
Decisamente si	92	50,5%	12	33,3%	104	47,7%
Totale	182	100,0%	36	100,0%	218	100,0%



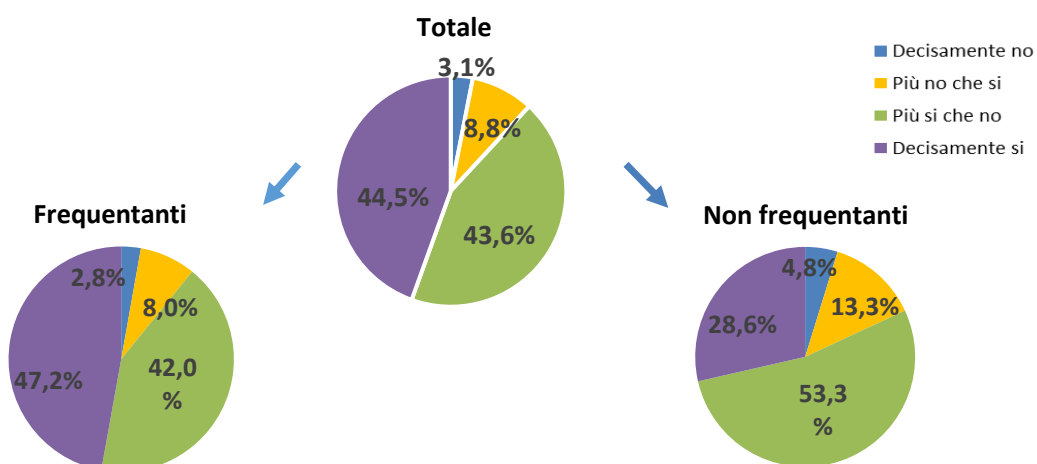
ATENEIO

N. complessivo di questionari compilati:

81.362

Nel complesso, è soddisfatto dell'insegnamento?

	Studenti frequentanti		Studenti non frequentanti		Totale	
	N. risposte	% col.	N. risposte	% col.	N. risposte	% col.
Decisamente no	1.850	2,8%	527	4,8%	2.377	3,1%
Più no che si	5.313	8,0%	1.468	13,3%	6.781	8,8%
Più si che no	27.718	42,0%	5.882	53,3%	33.600	43,6%
Decisamente si	31.134	47,2%	3.151	28,6%	34.285	44,5%
Totale	66.015	100,0%	11.028	100,0%	77.043	100,0%



Corso di Studio 758

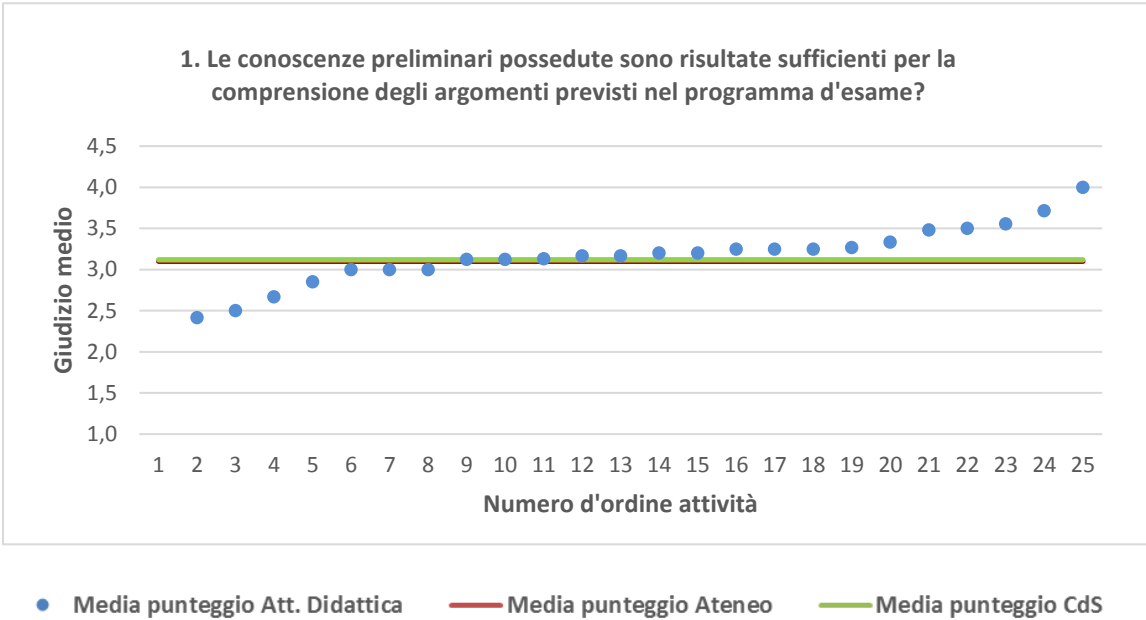
ITALIANISTICA	Studenti frequentanti									Studenti non frequentanti								
	2014/15			2015/16			2016/17			2014/15			2015/16			2016/17		
	N.	Media	Dev. stand.	N.	Media	Dev. stand.	N.	Media	Dev. stand.	N.	Media	Dev. stand.	N.	Media	Dev. stand.	N.	Media	Dev. stand.
1. Le conoscenze preliminari possedute sono risultate sufficienti per la comprensione degli argomenti previsti nel programma d'esame?	108	3,4	0,718	30	3,2	0,817	180	3,1	0,807	20	3,6	0,510	20	3,4	0,681	39	3,1	0,570
2. Il carico di studio dell'insegnamento è proporzionato ai crediti assegnati?	108	3,3	0,791	30	3,5	0,730	182	3,3	0,882	20	3,3	0,639	17	3,4	0,870	39	3,2	0,683
3. Il materiale didattico (indicato e disponibile) è adeguato per lo studio della materia?	108	3,4	0,714	30	3,4	1,003	181	3,4	0,805	20	3,7	0,745	18	3,4	0,778	40	3,3	0,640
4. Le modalità di esame sono state definite in modo chiaro?	109	3,5	0,702	30	3,4	0,855	182	3,4	0,799	20	3,6	0,754	20	3,4	0,821	38	3,5	0,797
5. Gli orari di svolgimento di lezioni, esercitazioni e altre eventuali attività didattiche sono rispettati?	109	3,8	0,489	29	3,8	0,468	182	3,6	0,587									
6. Il docente stimola/motiva l'interesse verso la disciplina?	109	3,5	0,753	30	3,4	0,669	182	3,4	0,822									
7. Il docente espone gli argomenti in modo chiaro?	109	3,5	0,752	30	3,4	0,669	182	3,3	0,816									
8. Le attività didattiche integrative (esercitazioni, tutorati, laboratori, etc...) sono utili all'apprendimento della materia?	52	3,5	0,828	11	3,3	0,647	100	3,3	0,763									
9. L'insegnamento è stato svolto in maniera coerente con quanto dichiarato sul sito Web del corso di studio?	107	3,7	0,516	29	3,9	0,351	177	3,6	0,601									
10. Il docente è reperibile per chiarimenti e spiegazioni?	94	3,7	0,605	27	3,2	1,121	163	3,6	0,572	19	3,6	0,838	20	3,7	0,733	28	3,5	0,881
11. E' interessato/a agli argomenti trattati nell'insegnamento?	109	3,5	0,633	30	3,1	0,860	182	3,3	0,868	21	3,8	0,539	20	3,6	0,759	42	3,3	0,780
12. Nel complesso, è soddisfatto dell'insegnamento?	108	3,5	0,717	30	3,3	0,988	182	3,3	0,850	17	3,4	0,712	19	3,5	0,697	36	3,3	0,604

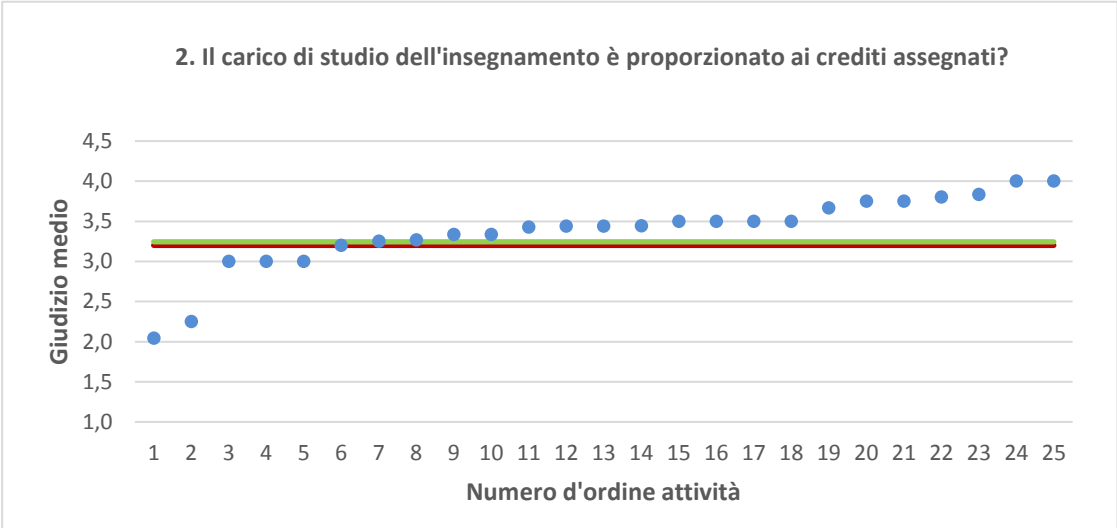
Dipartimento di Studi umanistici e del patrimonio culturale - DIUM	Studenti frequentanti									Studenti non frequentanti								
	2014/15			2015/16			2016/17			2014/15			2015/16			2016/17		
	N.	Media	Dev. stand.	N.	Media	Dev. stand.	N.	Media	Dev. stand.	N.	Media	Dev. stand.	N.	Media	Dev. stand.	N.	Media	Dev. stand.
1. Le conoscenze preliminari possedute sono risultate sufficienti per la comprensione degli argomenti previsti nel programma d'esame?	3.348	3,2	0,828	4.091	3,2	0,793	4.647	3,2	0,808	679	3,0	0,814	1.124	3,0	0,762	1.100	3,0	0,788
2. Il carico di studio dell'insegnamento è proporzionato ai crediti assegnati?	3.337	3,3	0,800	4.081	3,3	0,762	4.639	3,3	0,774	703	3,1	0,800	1.123	3,1	0,801	1.095	3,1	0,790
3. Il materiale didattico (indicato e disponibile) è adeguato per lo studio della materia?	3.265	3,4	0,759	4.012	3,4	0,735	4.570	3,5	0,730	668	3,2	0,768	1.085	3,3	0,737	1.078	3,3	0,752
4. Le modalità di esame sono state definite in modo chiaro?	3.348	3,4	0,793	4.112	3,4	0,742	4.688	3,5	0,739	682	3,3	0,788	1.115	3,3	0,763	1.054	3,3	0,757
5. Gli orari di svolgimento di lezioni, esercitazioni e altre eventuali attività didattiche sono rispettati?	3.378	3,6	0,652	4.138	3,6	0,622	4.689	3,6	0,644									
6. Il docente stimola/motiva l'interesse verso la disciplina?	3.357	3,4	0,822	4.115	3,4	0,788	4.676	3,4	0,762									
7. Il docente espone gli argomenti in modo chiaro?	3.377	3,4	0,810	4.133	3,4	0,756	4.695	3,5	0,743									
8. Le attività didattiche integrative (esercitazioni, tutorati, laboratori, etc...) sono utili all'apprendimento della materia?	2.302	3,3	0,819	2.905	3,4	0,759	3.331	3,4	0,730									
9. L'insegnamento è stato svolto in maniera coerente con quanto dichiarato sul sito Web del corso di studio?	3.094	3,5	0,701	3.839	3,5	0,643	4.355	3,5	0,647									
10. Il docente è reperibile per chiarimenti e spiegazioni?	2.796	3,6	0,635	3.451	3,6	0,610	4.051	3,6	0,614	549	3,5	0,709	915	3,5	0,718	881	3,4	0,741
11. E' interessato/a agli argomenti trattati nell'insegnamento?	3.381	3,4	0,744	4.125	3,4	0,724	4.697	3,5	0,721	744	3,2	0,829	1.198	3,3	0,798	1.188	3,2	0,800
12. Nel complesso, è soddisfatto dell'insegnamento?	3.366	3,4	0,782	4.129	3,4	0,743	4.675	3,4	0,735	605	3,1	0,801	964	3,2	0,758	936	3,1	0,740

N.B. : "N." corrisponde al numero di casi (risposte) validi. Valori medi calcolati assegnando: 1="Decisamente no"; 2="Più no che si"; 3="Più si che no"; 4="Decisamente si". La deviazione standard è una misura della dispersione attorno alla media dei giudizi espressi dagli studenti.

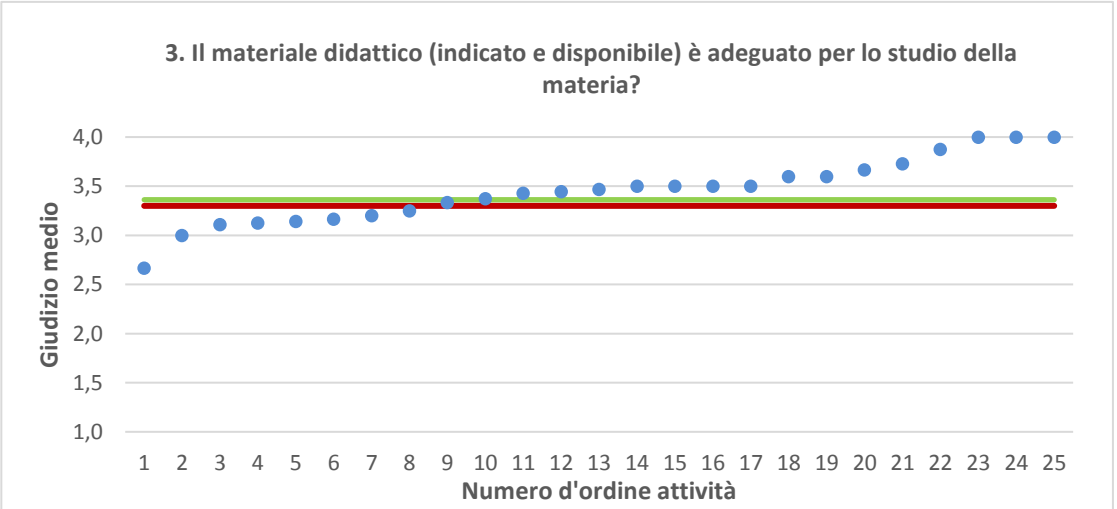
Note ai grafici:

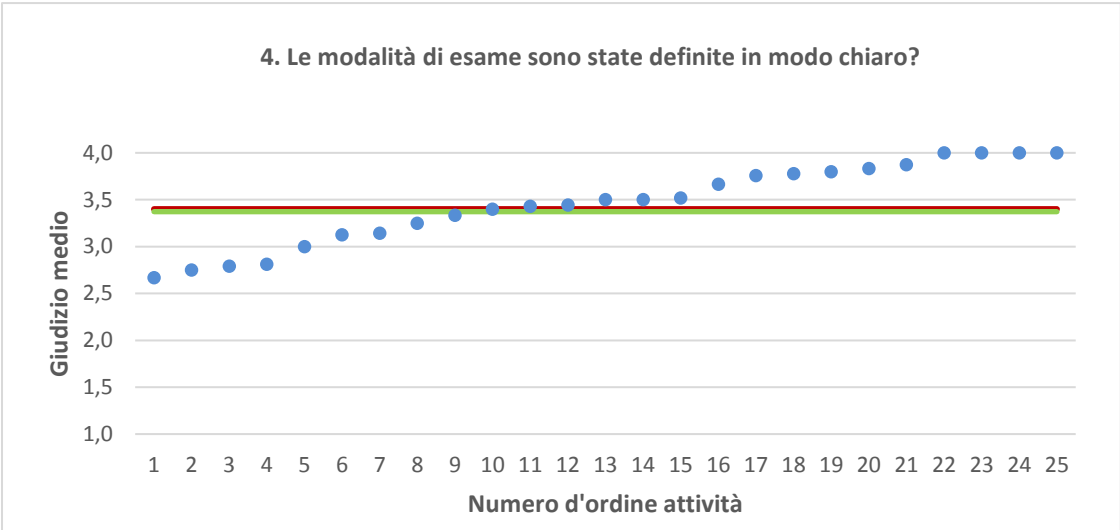
- i dati si riferiscono alle valutazioni dell' a.a. 2016-2017 relative agli studenti "frequentanti" e "non frequentanti";
 - la scala di valutazione utilizzata all'interno del questionario va da 1 a 4: 1 "Decisamente NO", 2 "Più NO che SI", 3 "Più SI che No", 4 "Decisamente SI";
 - nel caso in cui il valore medio di Ateneo coincida con il valore medio a livello di Corso di Studio all'interno del grafico sarà presente un'unica linea orizzontale di riferimento;
 - il questionario compilato dagli studenti "non frequentanti" contiene un numero di domande inferiore a quello rivolto agli studenti "frequentanti", pertanto, se le attività didattiche (AD) sono state valutate solamente da studenti "non frequentanti", tali AD non compariranno nella rappresentazione grafica delle domande somministrate ai soli studenti "frequentanti".
- Sarà presente un numero minore di AD anche nel caso in cui tutti gli studenti abbiano risposto "non so" a una specifica domanda.



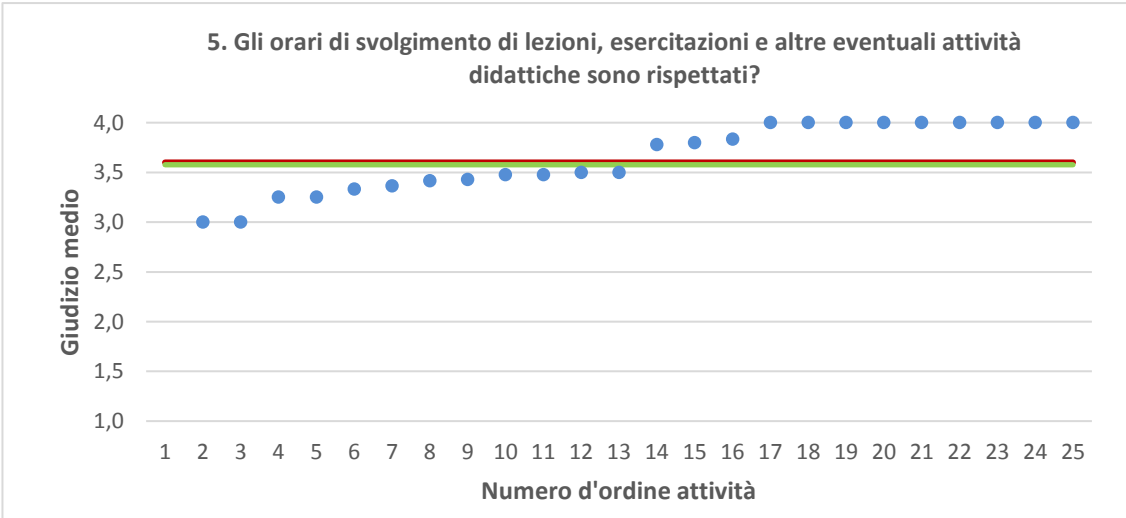


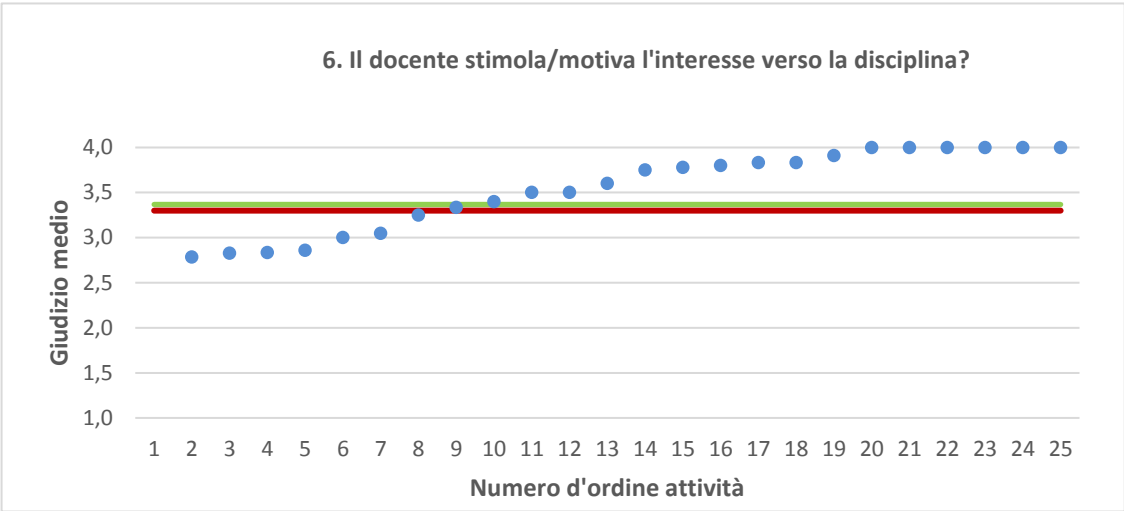
● Media punteggio Att. Didattica — Media punteggio Ateneo — Media punteggio CdS



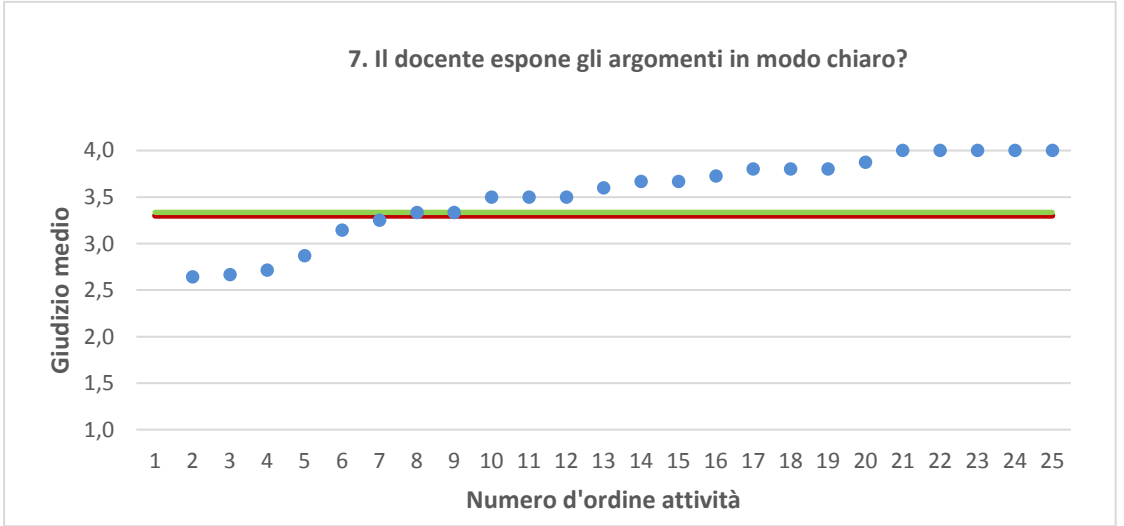


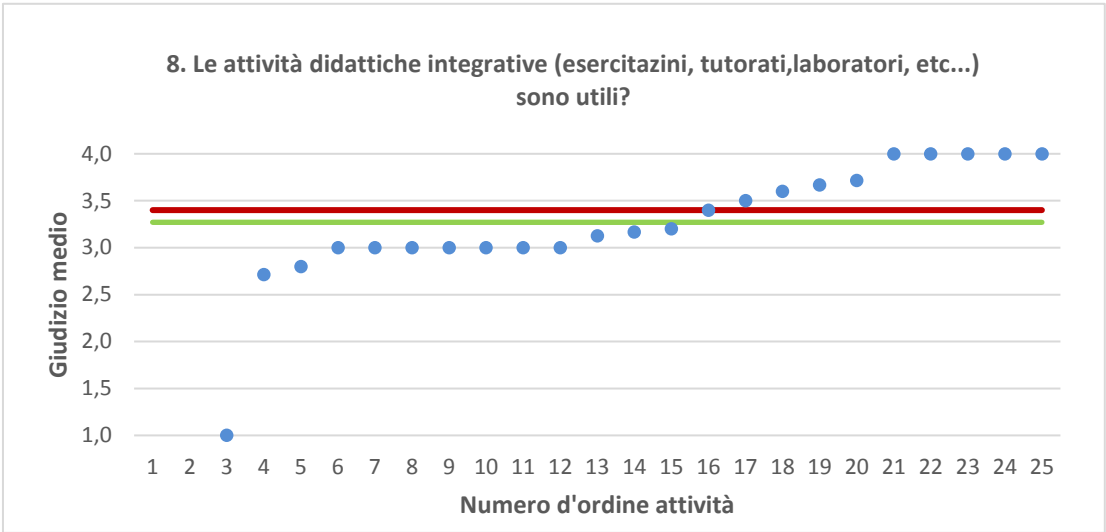
● Media punteggio Att. Didattica — Media punteggio Ateneo — Media punteggio CdS



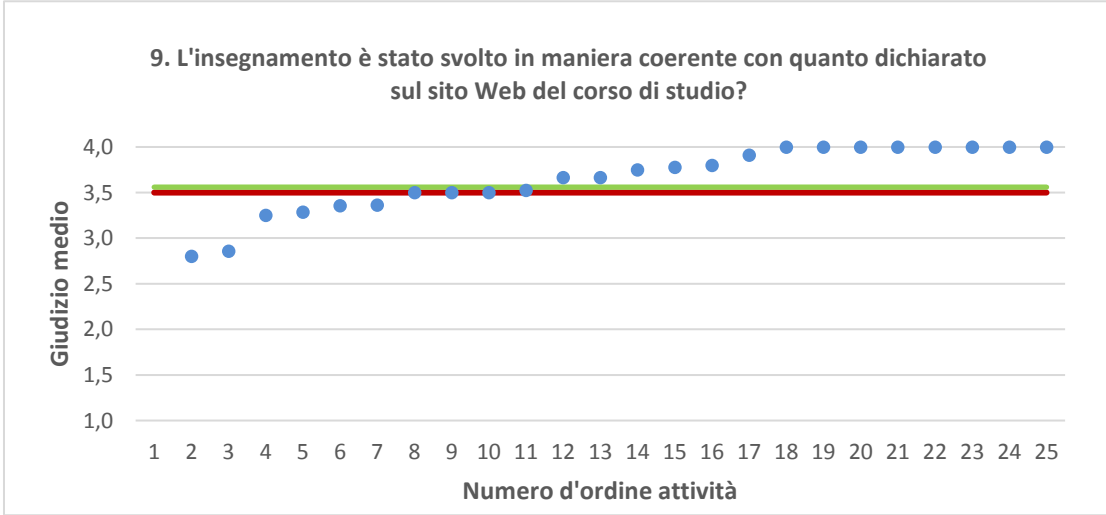


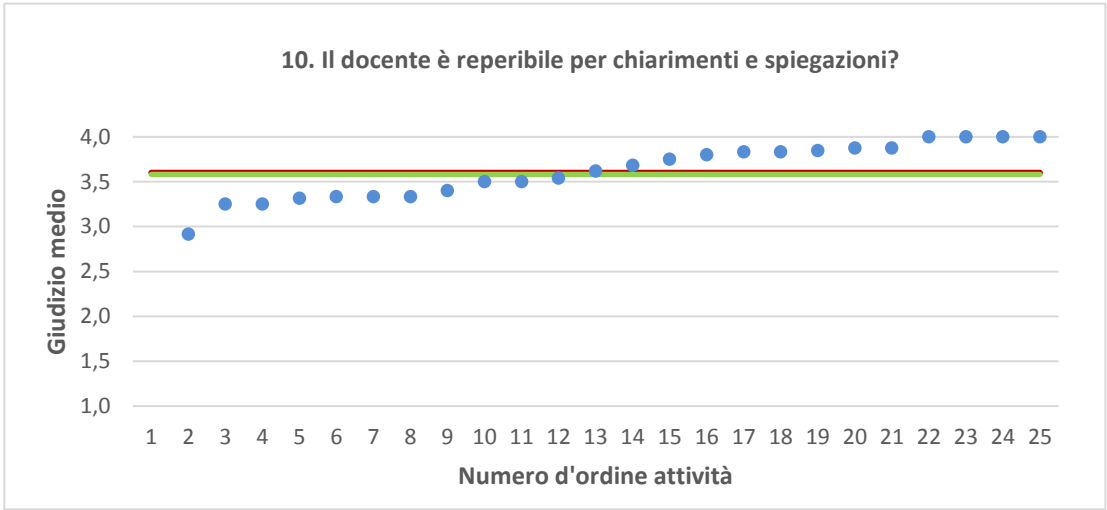
● Media punteggio Att. Didattica — Media punteggio Ateneo — Media punteggio CdS



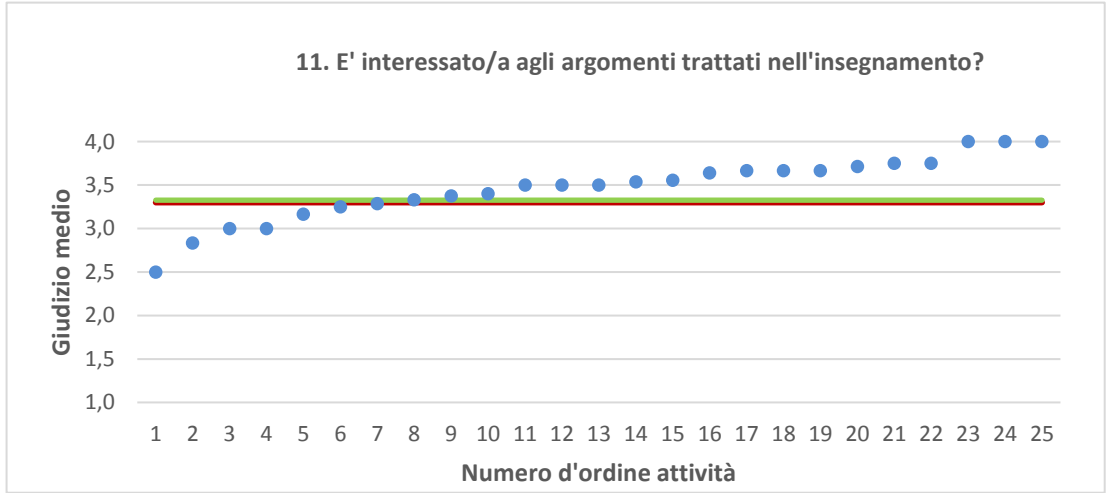


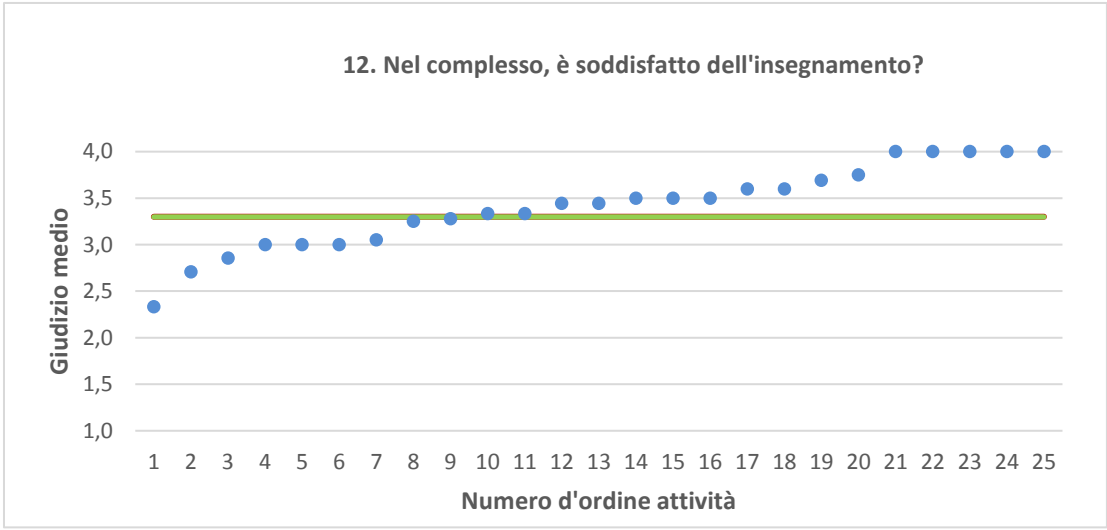
● Media punteggio Att. Didattica — Media punteggio Ateneo — Media punteggio CdS





● Media punteggio Att. Didattica — Media punteggio Ateneo — Media punteggio CdS





● Media punteggio Att. Didattica — Media punteggio Ateneo — Media punteggio CdS