

Scheda Unica Annuale - Soddisfazione per il corso di studio concluso e condizione occupazionale dei laureati

Opzioni:

I dati **non includono** i laureati di corsi equivalenti dell'ordinamento D.M. n. 509/1999.

I dati sono confrontati con il totale della **classe di laurea** del complesso degli atenei.

Soddisfazione per il corso di studio concluso

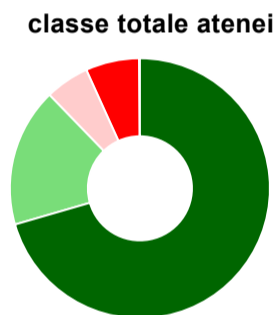
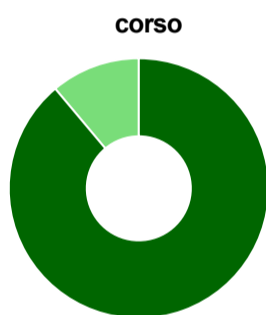
dati aggiornati ad aprile 2021

Ateneo: **Università degli Studi di UDINE - laurea magistrale biennale**
 Classe: **filologia moderna (LM-14)**
 Corso: **italianistica (LM-14)**

Laureati nell'anno solare 2020 (*valori assoluti*)
 Laureati: **20**
 Intervistati: **17**
 Collettivo esaminato^(a): **11** [scheda di dettaglio](#)

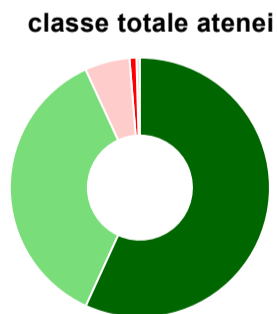
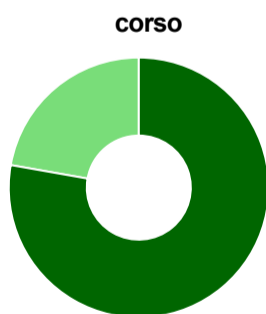
(a) Per una migliore confrontabilità della documentazione, si riportano i dati relativi ai **solli laureati che si sono iscritti al corso di laurea in anni recenti**, cioè a partire dal 2017: 11 di cui 9 intervistati.

Hanno frequentato regolarmente



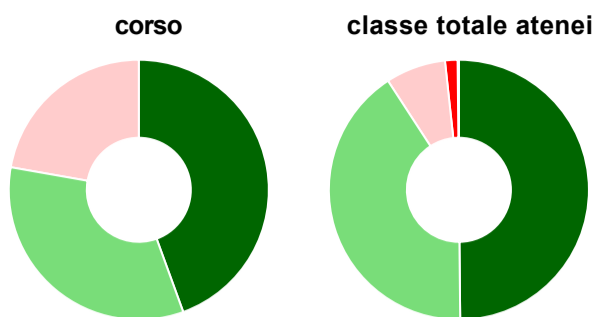
	corso	classe totale atenei
più del 75% degli insegnamenti previsti	88,9%	70,5%
tra il 50% e il 75%	11,1%	17,2%
tra il 25% e il 50%	-	5,5%
meno del 25%	-	6,7%
non rispondono	-	0,1%
Totale	100%	100%

Hanno ritenuto il carico di studio degli insegnamenti adeguato alla durata del corso di studio



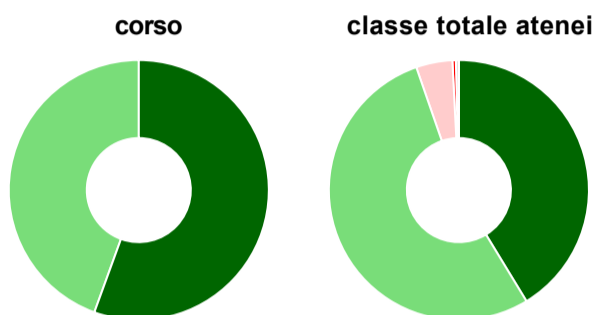
	corso	classe totale atenei
decisamente sì	77,8%	56,8%
più sì che no	22,2%	36,3%
più no che sì	-	5,6%
decisamente no	-	0,9%
non rispondono	-	0,4%
Totale	100%	100%

Hanno ritenuto l'organizzazione degli esami (appelli, orari, informazioni, prenotazioni, ...) soddisfacente



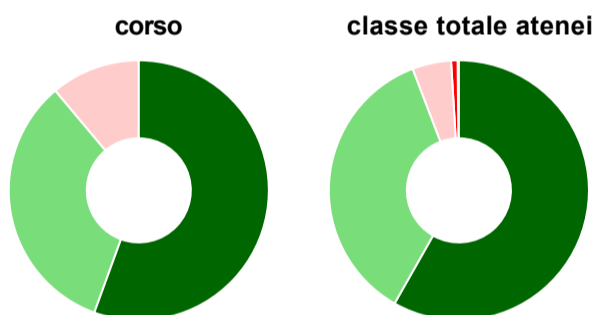
	corso	classe totale atenei
sempre o quasi sempre	44,4%	49,8%
per più della metà degli esami	33,3%	41,0%
per meno della metà degli esami	22,2%	7,5%
mai o quasi mai	-	1,6%
non rispondono	-	0,2%
Totale	100%	100%

Sono soddisfatti dei rapporti con i docenti in generale



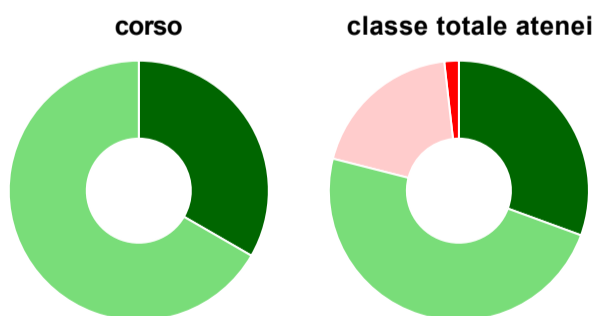
	corso	classe totale atenei
decisamente sì	55,6%	41,3%
più sì che no	44,4%	53,4%
più no che sì	-	4,5%
decisamente no	-	0,4%
non rispondono	-	0,4%
Totale	100%	100%

Sono complessivamente soddisfatti del corso di laurea



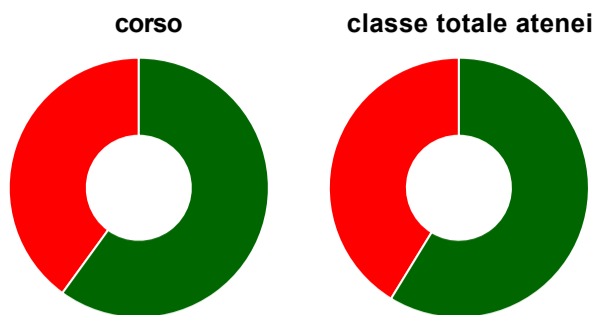
	corso	classe totale atenei
decisamente sì	55,6%	58,2%
più sì che no	33,3%	36,0%
più no che sì	11,1%	4,8%
decisamente no	-	0,8%
non rispondono	-	0,2%
Totale	100%	100%

Valutazione delle aule



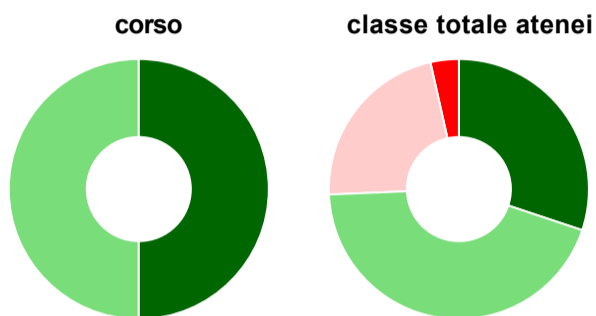
	corso	classe totale atenei
Hanno utilizzato le aule:	100,0%	98,0%
Valutazione (per 100 fruitori):		
sempre o quasi sempre adeguate	33,3%	30,6%
spesso adeguate	66,7%	48,4%
raramente adeguate	-	19,2%
mai adeguate	-	1,8%
Totale	100%	100%

Valutazione delle postazioni informatiche



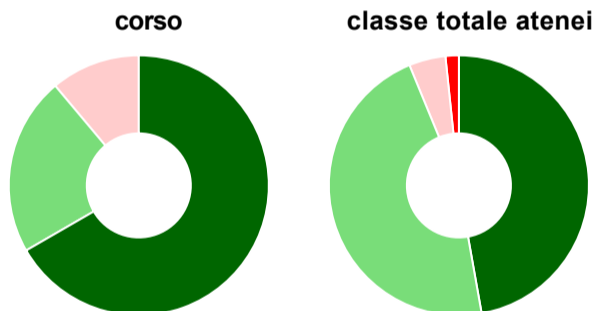
	corso	classe totale atenei
Hanno utilizzato le postazioni informatiche:	55,6%	58,1%
Valutazione (per 100 fruitori):		
in numero adeguato	60,0%	58,7%
in numero inadeguato	40,0%	41,3%
Totale	100%	100%

Valutazione delle attrezzature per le altre attività didattiche (laboratori, attività pratiche, ...)



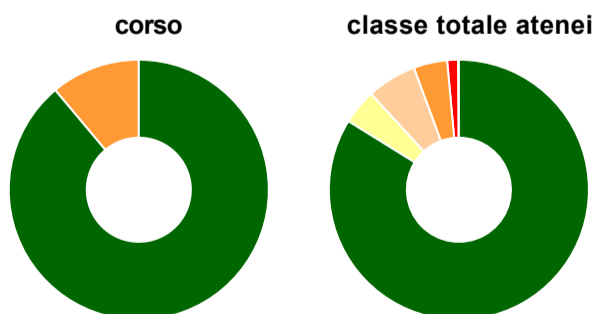
	corso	classe totale atenei
Hanno utilizzato le attrezzature per le altre attività didattiche (laboratori, attività pratiche, ...):	22,2%	64,0%
Valutazione (per 100 fruitori):		
sempre o quasi sempre adeguate	50,0%	30,1%
spesso adeguate	50,0%	44,2%
raramente adeguate	-	22,1%
mai adeguate	-	3,5%
Totale	100%	100%

Valutazione dei servizi di biblioteca (prestito/consultazione, orari di apertura, ...)



	corso	classe totale atenei
Hanno utilizzato i servizi di biblioteca (prestito/consultazione, orari di apertura, ...):	100,0%	96,8%
Valutazione (per 100 fruitori):		
decisamente positiva	66,7%	47,2%
abbastanza positiva	22,2%	46,6%
abbastanza negativa	11,1%	4,5%
decisamente negativa	-	1,7%
Totale	100%	100%

Si iscriverebbero di nuovo all'università?



	corso	classe totale atenei
sì, allo stesso corso dell'Ateneo	88,9%	83,8%
sì, ma ad un altro corso dell'Ateneo	-	4,4%
sì, allo stesso corso, ma in un altro Ateneo	-	6,2%
sì, ma ad un altro corso e in un altro Ateneo	11,1%	4,2%
non si iscriverebbero più all'università	-	1,3%
non rispondono	-	0,1%
Totale	100%	100%

Condizione occupazionale

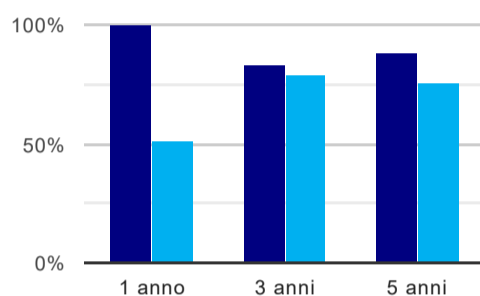
Anno di indagine: **2020**
dati aggiornati ad aprile 2021

Ateneo: **Università degli Studi di UDINE - laurea magistrale biennale**
Classe: **filologia moderna (LM-14)**
Corso: **italianistica (LM-14)**

(valori assoluti)	Laureati	Intervistati	Collettivo esaminato ^(b)	
Laureati del 2019 a 1 anno:	23	9	8	scheda di dettaglio
Laureati del 2017 a 3 anni:	11	7	6	scheda di dettaglio
Laureati del 2015 a 5 anni:	15	12	8	scheda di dettaglio

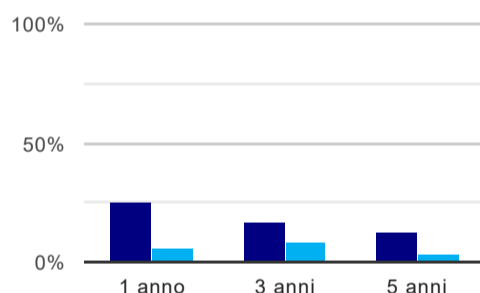
(b) Per una migliore confrontabilità della documentazione, si riportano i dati relativi ai **solli laureati che non lavoravano al momento della laurea**.

Tasso di occupazione⁽¹⁾



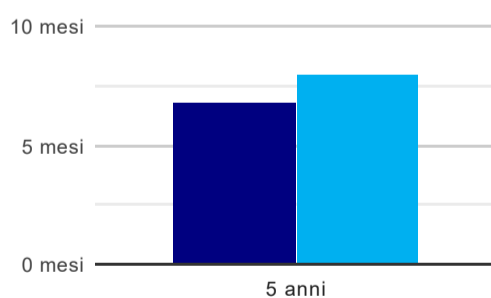
	1 anno	3 anni	5 anni
corso	100,0%	83,3%	87,5%
classe totale atenei	51,5%	78,6%	76,0%

Laureati che non lavorano, non cercano lavoro, ma sono impegnati in un corso universitario o in un tirocinio/praticantato⁽²⁾



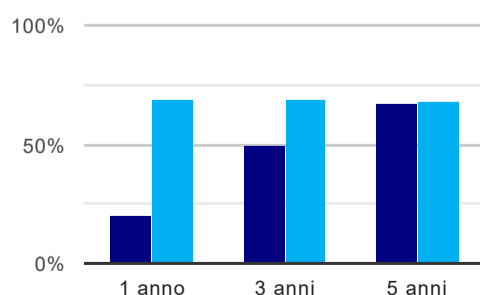
	1 anno	3 anni	5 anni
corso	25,0%	16,7%	12,5%
classe totale atenei	5,8%	7,7%	2,6%

Tempi di ingresso nel mercato del lavoro, dall'inizio della ricerca al reperimento del primo lavoro (medie, in mesi)



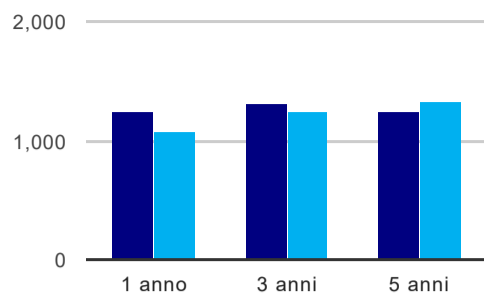
	1 anno	3 anni	5 anni
corso			6,8 mesi
classe totale atenei			8,0 mesi

Occupati che, nel lavoro, utilizzano in misura elevata le competenze acquisite con la laurea



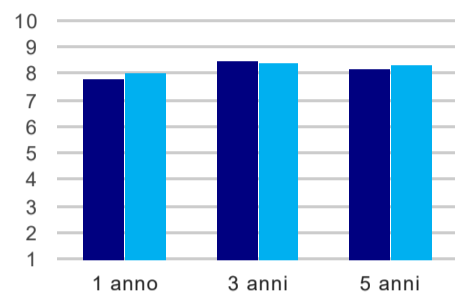
	1 anno	3 anni	5 anni
corso	20,0%	50,0%	66,7%
classe totale atenei	68,8%	69,1%	68,1%

Retribuzione mensile netta (medie, in euro)



	1 anno	3 anni	5 anni
corso	1.251	1.313	1.251
classe totale atenei	1.074	1.237	1.331

Soddisfazione per il lavoro svolto (medie, scala 1-10)



	1 anno	3 anni	5 anni
corso	7,8	8,5	8,2
classe totale atenei	8,1	8,4	8,3

(1) sono considerati occupati tutti coloro che dichiarano di svolgere una qualsiasi attività, anche di formazione o non in regola, purché retribuita.

(2) sono compresi quanti risultano impegnati in dottorati di ricerca, scuole di specializzazione, master universitari e, per i laureati di primo livello, altri corsi di laurea (di qualunque tipo, compresi i corsi attivati presso una delle Istituzioni di Alta Formazione Artistica e Musicale).