



**UNIVERSITÀ
DEGLI STUDI
DI UDINE**



**PRESIDIO
DELLA
QUALITÀ**

Codice documento:
MOD_QUEST VAL DID rslt_00

Risultati questionario opinione studenti

- a.a. 2014/15 -

Corso di laurea magistrale in Filosofia

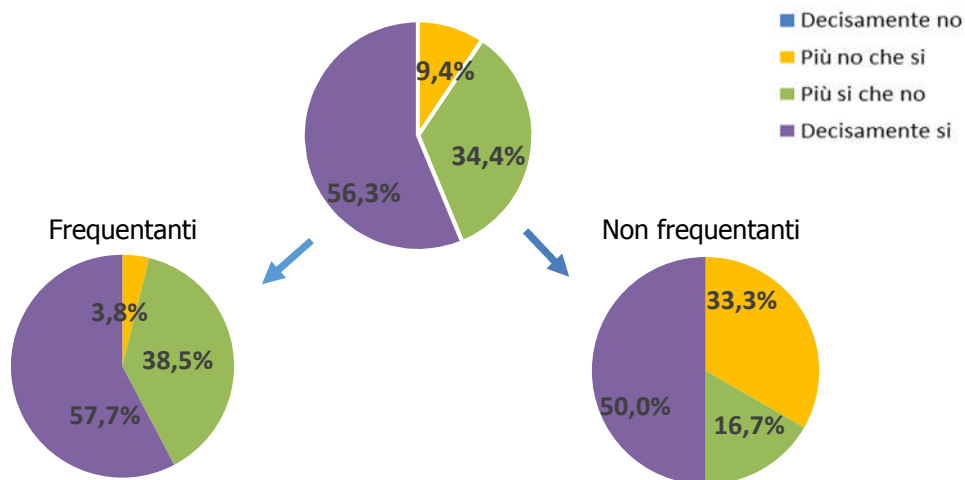
789 - FILOSOFIA

N. complessivo di questionari compilati: 32

La soddisfazione dell'insegnamento è stata rilevata con la seguente domanda:

"Nel complesso, è soddisfatto dell'insegnamento?"

	Studenti frequentanti		Studenti non frequentanti		Totale	
	N. risposte	% col.	N. risposte	% col.	N. risposte	% col.
Decisamente no						
Più no che si	1	3,8%	2	33,3%	3	9,4%
Più si che no	10	38,5%	1	16,7%	11	34,4%
Decisamente si	15	57,7%	3	50,0%	18	56,3%
Totale	26	100,0%	6	100,0%	32	100,0%



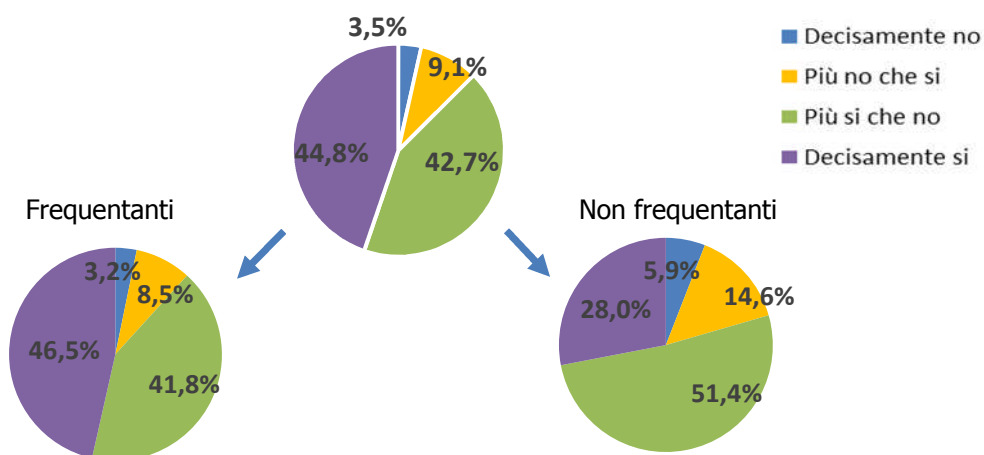
ATENEO

N. complessivo di questionari compilati: 64.298

La soddisfazione dell'insegnamento è stata rilevata con la seguente domanda:

"Nel complesso, è soddisfatto dell'insegnamento?"

	Studenti frequentanti		Studenti non frequentanti		Totale	
	N. risposte	% col.	N. risposte	% col.	N. risposte	% col.
Decisamente no	1.887	3,2%	352	5,9%	2.239	3,5%
Più no che si	4.960	8,5%	867	14,6%	5.827	9,1%
Più si che no	24.400	41,8%	3.052	51,4%	27.452	42,7%
Decisamente si	27.117	46,5%	1.663	28,0%	28.780	44,8%
Totale	58.364	100,0%	5.934	100,0%	64.298	100,0%





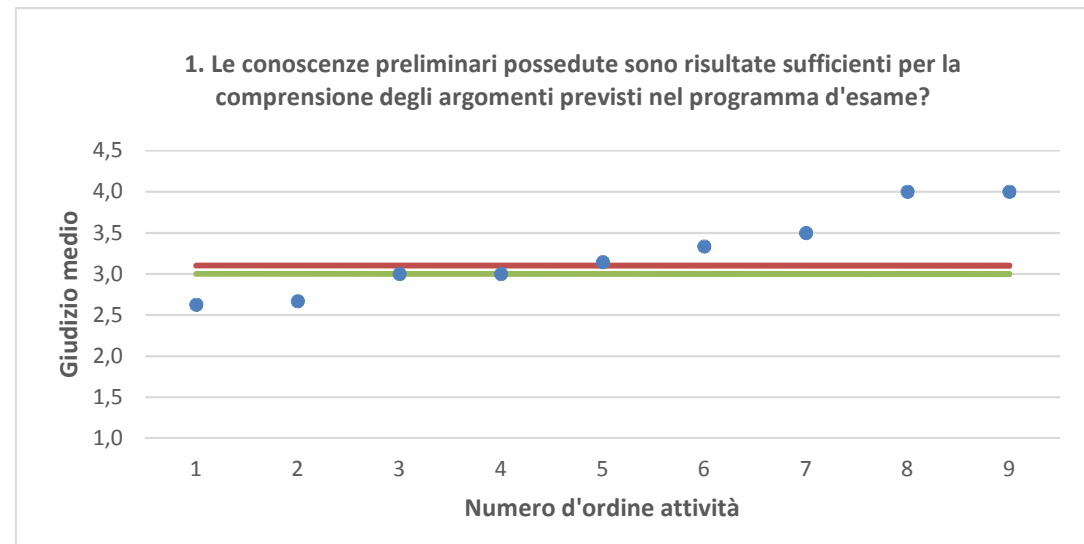
789 - FILOSOFIA	Studenti frequentanti									Studenti non frequentanti								
	2012/13			2013/14			2014/15			2012/13			2013/14			2014/15		
	N.	Media	Dev. stand.	N.	Media	Dev. stand.	N.	Media	Dev. stand.	N.	Media	Dev. stand.	N.	Media	Dev. stand.	N.	Media	Dev. stand.
1. Le conoscenze preliminari possedute sono risultate sufficienti per la comprensione degli argomenti previsti nel programma d'esame?				36	3,1	0,798	26	3,0	0,871				31	3,0	0,875	6	3,3	0,816
2. Il carico di studio dell'insegnamento è proporzionato ai crediti assegnati?				36	3,5	0,737	26	3,5	0,761				30	3,3	0,750	6	3,0	0,894
3. Il materiale didattico (indicato e disponibile) è adeguato per lo studio della materia?				35	3,6	0,651	25	3,6	0,577				30	3,4	0,669	6	3,3	0,816
4. Le modalità di esame sono state definite in modo chiaro?				36	3,6	0,735	25	3,7	0,557				29	3,4	0,733	6	3,8	0,408
5. Gli orari di svolgimento di lezioni, esercitazioni e altre eventuali attività didattiche sono rispettati?				35	3,8	0,382	26	3,6	0,637									
6. Il docente stimola/motiva l'interesse verso la disciplina?				33	3,5	0,667	26	3,5	0,582									
7. Il docente espone gli argomenti in modo chiaro?				35	3,8	0,426	26	3,6	0,752									
8. Le attività didattiche integrative (esercitazioni, tutorati, laboratori, etc...) sono utili all'apprendimento della materia?				15	3,5	0,516	12	3,7	0,651									
9. L'insegnamento è stato svolto in maniera coerente con quanto dichiarato sul sito Web del corso di studio?				33	3,8	0,600	25	3,6	0,757									
10. Il docente è reperibile per chiarimenti e spiegazioni?				33	3,8	0,442	26	3,5	0,812				24	3,7	0,482	6	4,0	0,000
11. E' interessato/a agli argomenti trattati nell'insegnamento?				36	3,4	0,723	26	3,5	0,648				30	3,4	0,765	6	3,5	0,548
12. Nel complesso, è soddisfatto dell'insegnamento?							26	3,5	0,582							6	3,2	0,983

DIPARTIMENTO DI STUDI UMANISTICI (DSTU)	Studenti frequentanti									Studenti non frequentanti								
	2012/13			2013/14			2014/15			2012/13			2013/14			2014/15		
	N.	Media	Dev. stand.	N.	Media	Dev. stand.	N.	Media	Dev. stand.	N.	Media	Dev. stand.	N.	Media	Dev. stand.	N.	Media	Dev. stand.
1. Le conoscenze preliminari possedute sono risultate sufficienti per la comprensione degli argomenti previsti nel programma d'esame?	691	3,2	0,779	900	3,2	0,816	948	3,2	0,804	230	3,2	0,764	218	3,0	0,895	203	3,1	0,832
2. Il carico di studio dell'insegnamento è proporzionato ai crediti assegnati?	684	3,3	0,799	883	3,3	0,839	946	3,3	0,803	228	3,2	0,869	213	3,3	0,763	212	3,3	0,696
3. Il materiale didattico (indicato e disponibile) è adeguato per lo studio della materia?	676	3,5	0,715	877	3,5	0,711	919	3,4	0,756	230	3,4	0,702	210	3,4	0,727	201	3,3	0,781
4. Le modalità di esame sono state definite in modo chiaro?	686	3,4	0,797	903	3,4	0,833	941	3,4	0,787	212	3,5	0,787	197	3,4	0,705	206	3,4	0,809
5. Gli orari di svolgimento di lezioni, esercitazioni e altre eventuali attività didattiche sono rispettati?	692	3,5	0,710	910	3,7	0,544	952	3,5	0,690									
6. Il docente stimola/motiva l'interesse verso la disciplina?	688	3,4	0,824	892	3,4	0,850	946	3,4	0,850									
7. Il docente espone gli argomenti in modo chiaro?	689	3,4	0,799	904	3,4	0,823	954	3,4	0,801									
8. Le attività didattiche integrative (esercitazioni, tutorati, laboratori, etc...) sono utili all'apprendimento della materia?	442	3,3	0,800	553	3,3	0,864	592	3,3	0,828									
9. L'insegnamento è stato svolto in maniera coerente con quanto dichiarato sul sito Web del corso di studio?	653	3,6	0,643	847	3,6	0,677	890	3,5	0,689									
10. Il docente è reperibile per chiarimenti e spiegazioni?	524	3,6	0,615	726	3,7	0,662	772	3,6	0,634	177	3,5	0,754	177	3,6	0,643	169	3,6	0,638
11. E' interessato/a agli argomenti trattati nell'insegnamento?	689	3,5	0,701	910	3,5	0,717	954	3,5	0,743	247	3,3	0,785	220	3,3	0,800	224	3,2	0,875
12. Nel complesso, è soddisfatto dell'insegnamento?							948	3,4	0,804							182	3,2	0,827

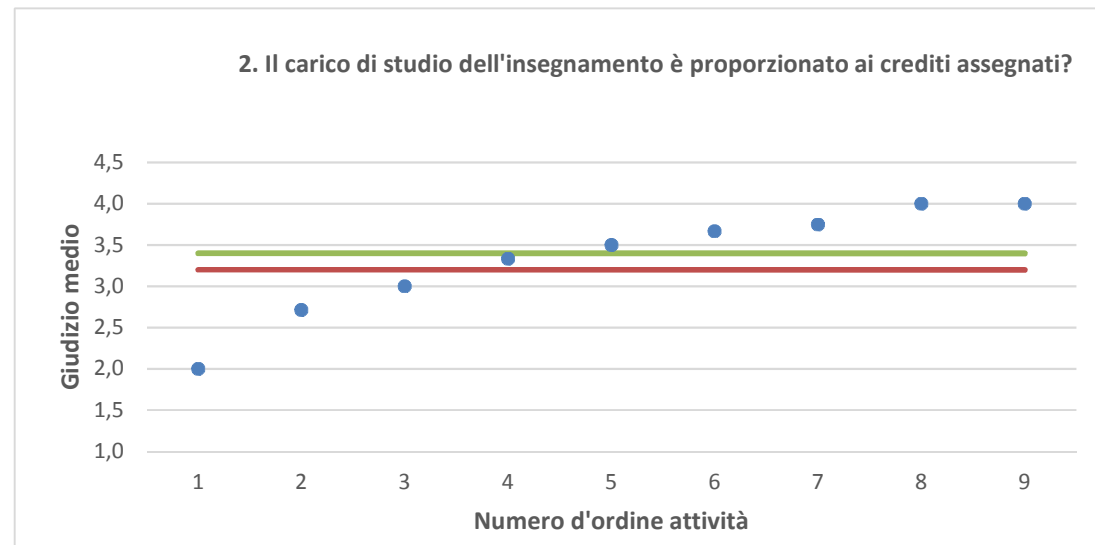
N.B. : Valori medi calcolati assegnando: 1="Decisamente no"; 2="Più no che si"; 3="Più si che no"; 4="Decisamente si".

La deviazione standard è una misura della dispersione attorno alla media dei giudizi espressi dagli studenti.

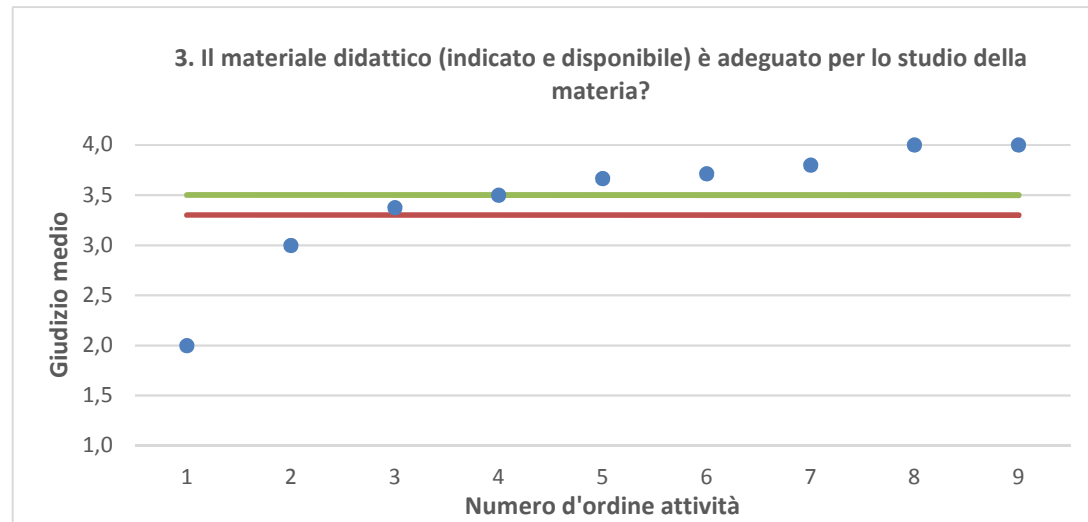
"N." corrisponde al numero di casi (risposte) validi.



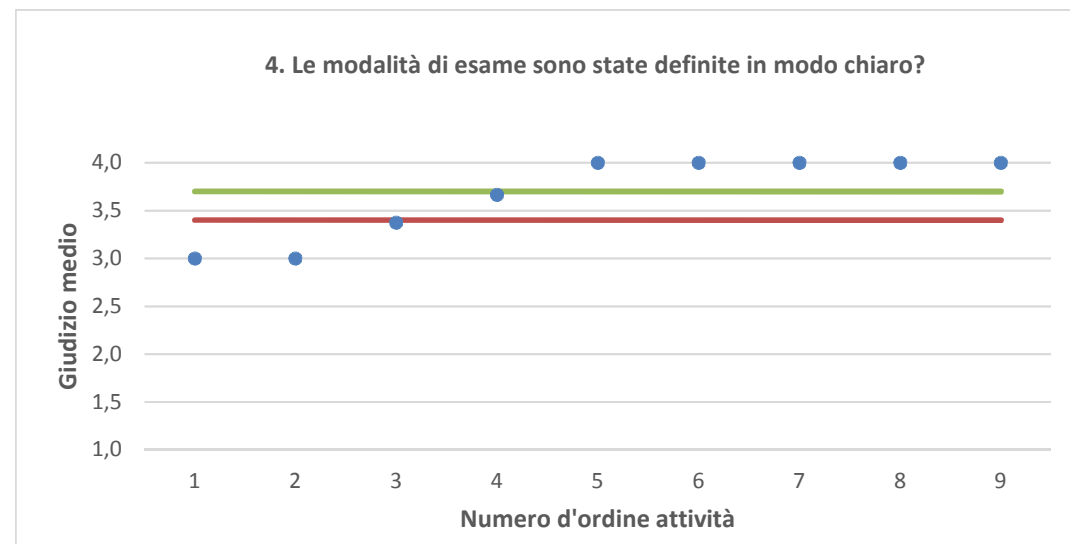
● Media punteggio Att. Didattica — Media punteggio Ateneo — Media punteggio CdS



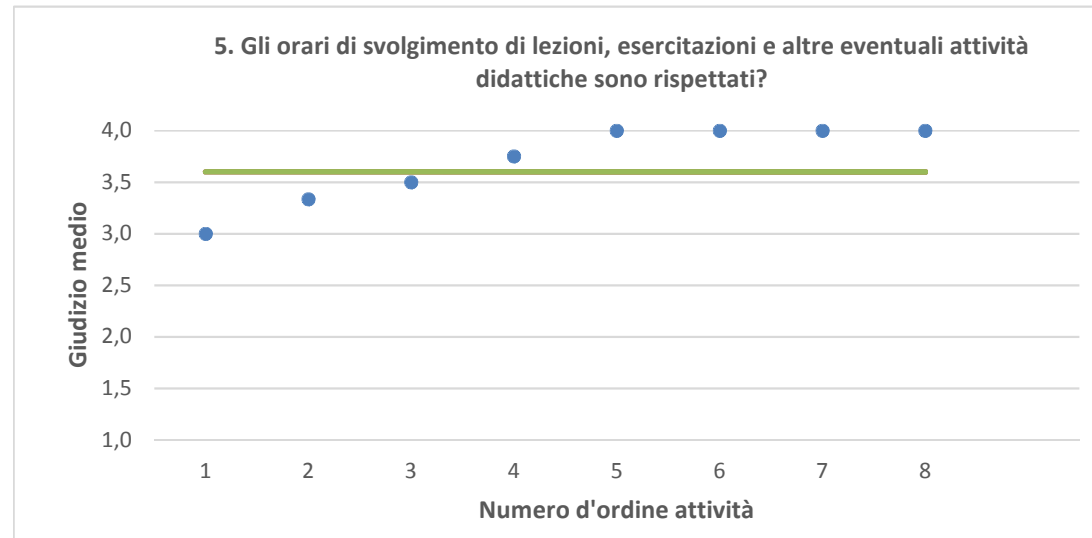
Nota: nel caso in cui la media di Ateneo equivalga alla media del Corso di Studi, nel grafico è presente una sola barra orizzontale di riferimento.



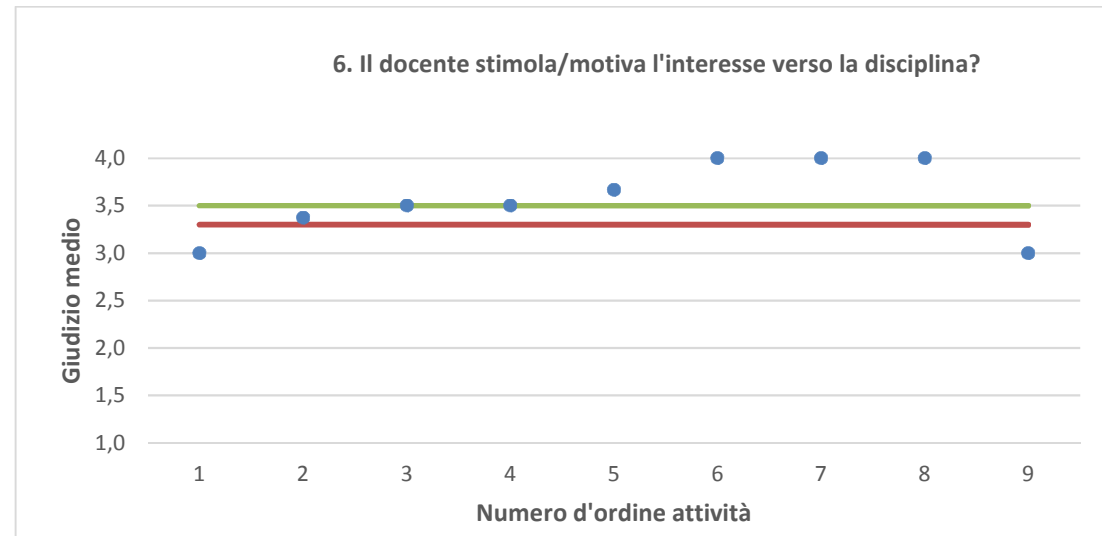
● Media punteggio Att. Didattica — Media punteggio Ateneo — Media punteggio CdS



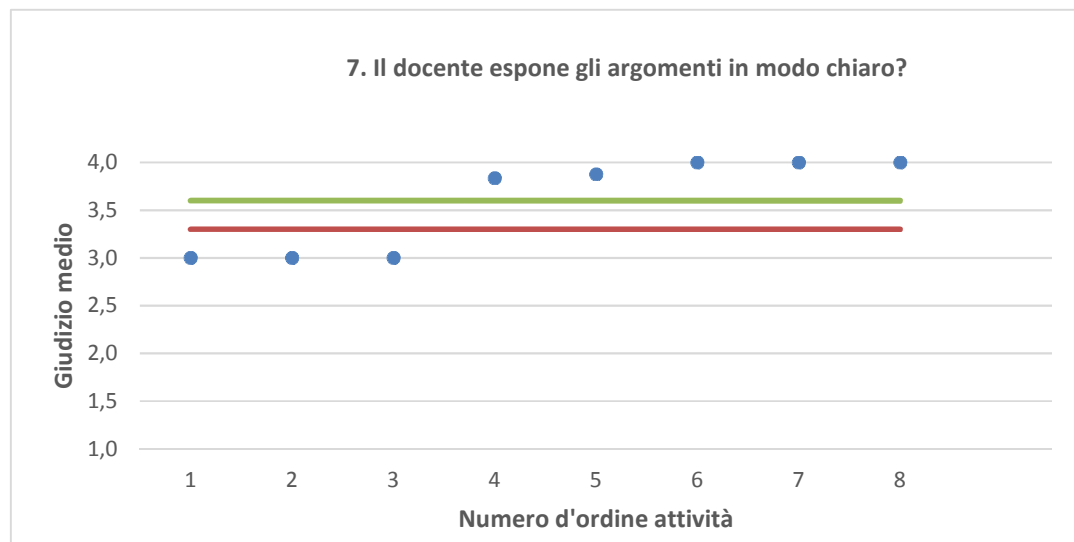
Nota: nel caso in cui la media di Ateneo equivalga alla media del Corso di Studi, nel grafico è presente una sola barra orizzontale di riferimento.



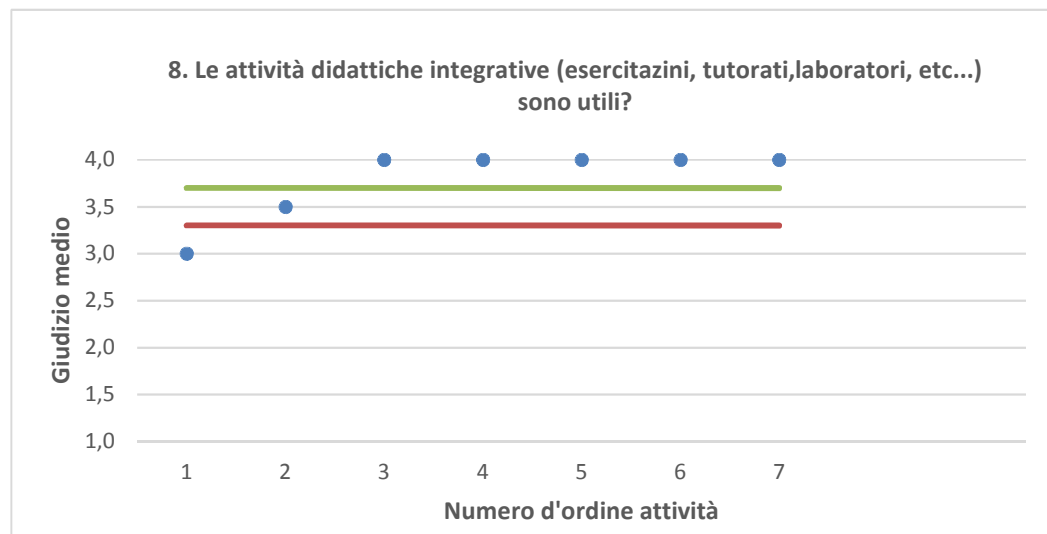
● Media punteggio Att. Didattica — Media punteggio Ateneo — Media punteggio CdS



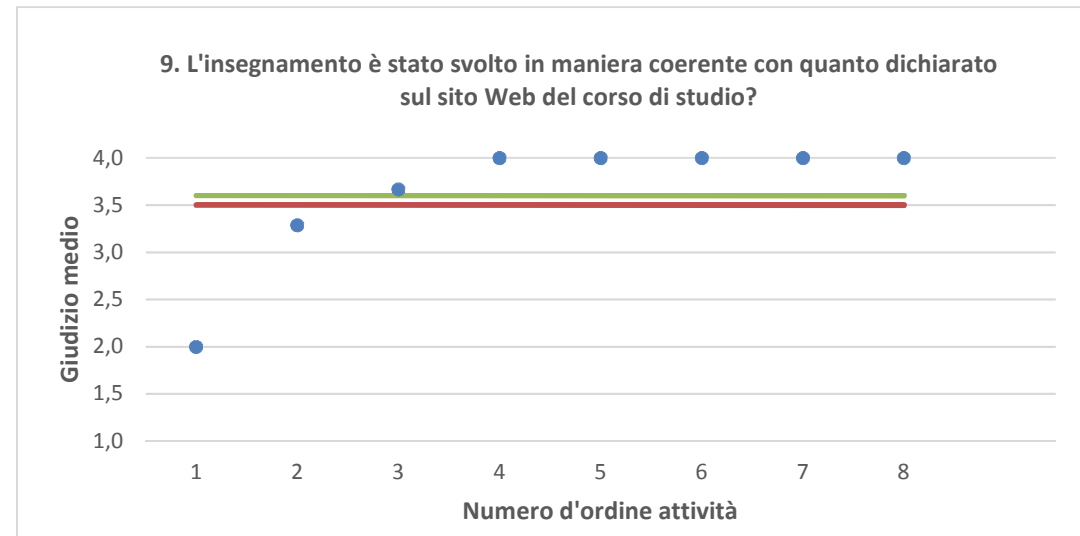
Nota: nel caso in cui la media di Ateneo equivalga alla media del Corso di Studi, nel grafico è presente una sola barra orizzontale di riferimento.



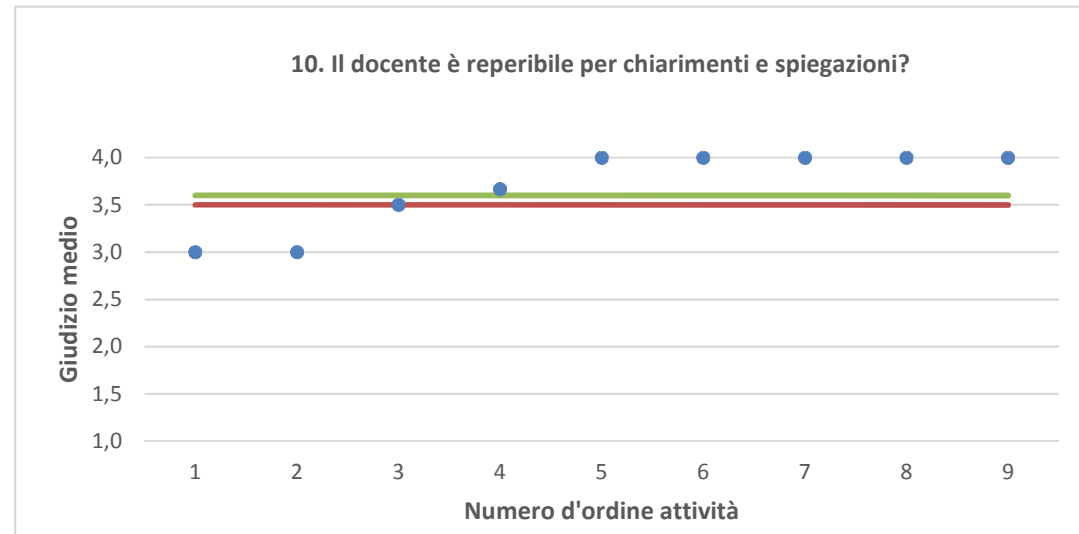
● Media punteggio Att. Didattica — Media punteggio Ateneo — Media punteggio CdS



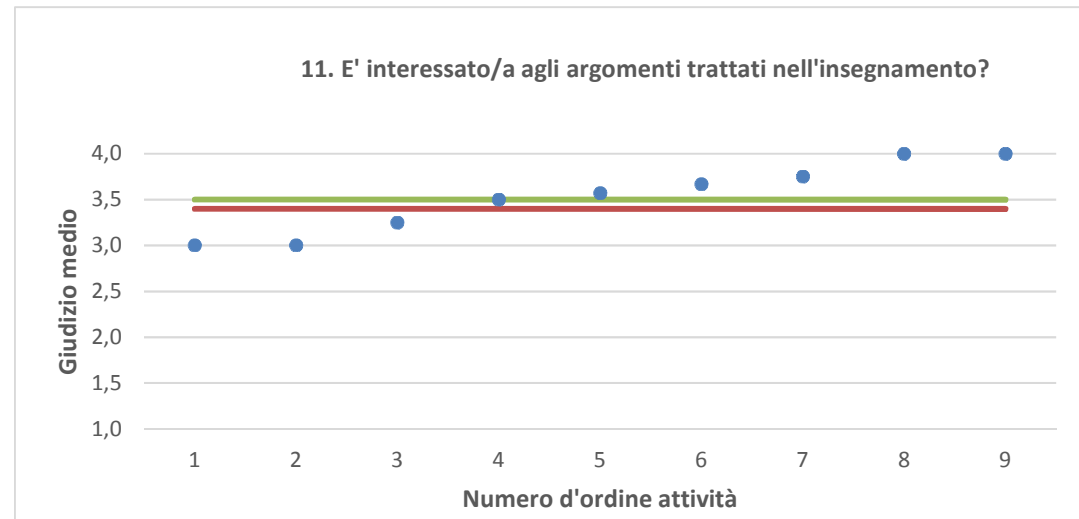
Nota: nel caso in cui la media di Ateneo equivalga alla media del Corso di Studi, nel grafico è presente una sola barra orizzontale di riferimento.



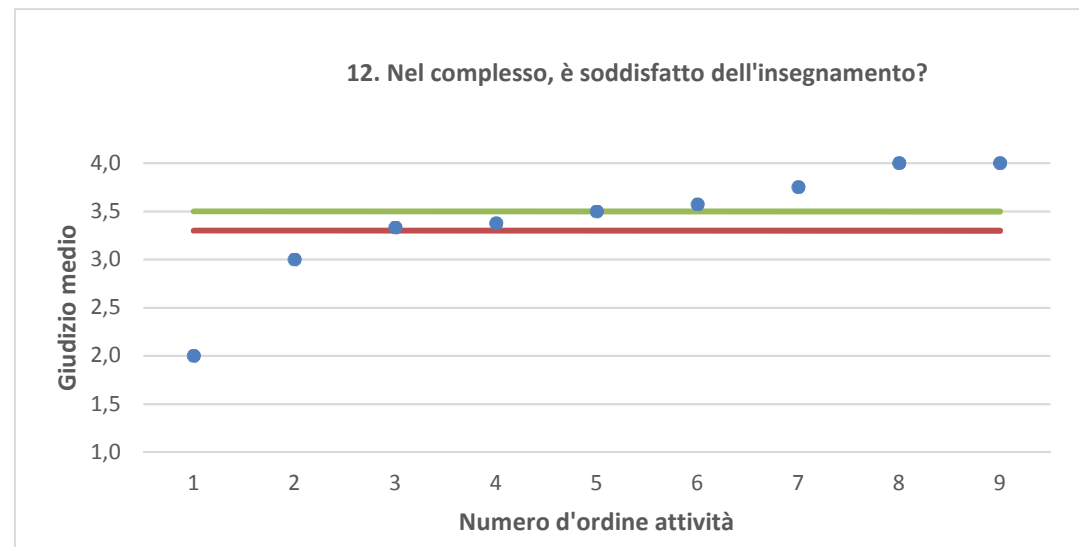
● Media punteggio Att. Didattica — Media punteggio Ateneo — Media punteggio CdS



Nota: nel caso in cui la media di Ateneo equivalga alla media del Corso di Studi, nel grafico è presente una sola barra orizzontale di riferimento.



● Media punteggio Att. Didattica — Media punteggio Ateneo — Media punteggio CdS



Nota: nel caso in cui la media di Ateneo equivalga alla media del Corso di Studi, nel grafico è presente una sola barra orizzontale di riferimento.