

Scheda Unica Annuale - Soddisfazione per il corso di studio concluso e condizione occupazionale dei laureati

Opzioni:

I dati **non includono** i laureati di corsi equivalenti dell'ordinamento D.M. n. 509/1999.

I dati sono confrontati con il totale della **classe di laurea** del **complesso degli atenei**.

Soddisfazione per il corso di studio concluso

Ateneo: **Università degli Studi di UDINE - laurea magistrale biennale**
Classe: **scienze filosofiche (LM-78)**
Corso: **filosofia - già filosofia e teoria delle forme (LM-78)**

dati aggiornati ad aprile 2021

Laureati nell'anno solare 2020 (*valori assoluti*)

Laureati: **1**

Intervistati: **1**

Collettivo esaminato^(a): *

(a) Per una migliore confrontabilità della documentazione, si riportano i dati relativi ai **solli laureati che si sono iscritti al corso di laurea in anni recenti**, cioè a partire dal 2017: * di cui * intervistati.

* I dati non sono resi disponibili per un numero di laureati inferiore a 5

Condizione occupazionale

Anno di indagine: **2020**
dati aggiornati ad aprile 2021

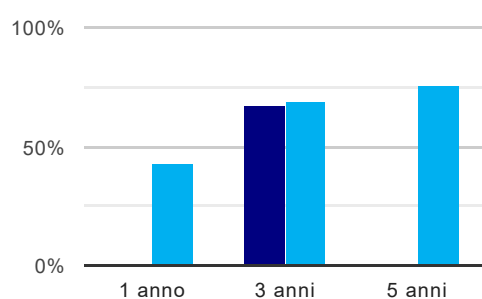
Ateneo: **Università degli Studi di UDINE - laurea magistrale biennale**
Classe: **scienze filosofiche (LM-78)**
Corso: **filosofia - già filosofia e teoria delle forme (LM-78)**

(valori assoluti)	Laureati	Intervistati	Collettivo esaminato ^(b)
Laureati del 2019 a 1 anno:	2	2	*
Laureati del 2017 a 3 anni:	7	5	3 scheda di dettaglio
Laureati del 2015 a 5 anni:	4	2	*

(b) Per una migliore confrontabilità della documentazione, si riportano i dati relativi ai **solli laureati che non lavoravano al momento della laurea**.

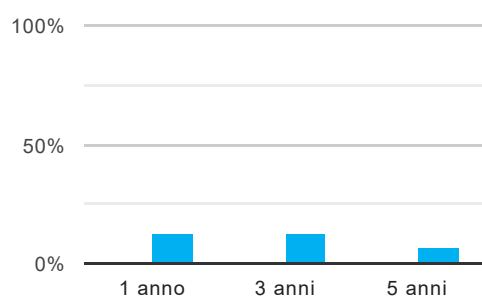
* I dati non sono resi disponibili per un numero di laureati inferiore a 5

Tasso di occupazione⁽¹⁾



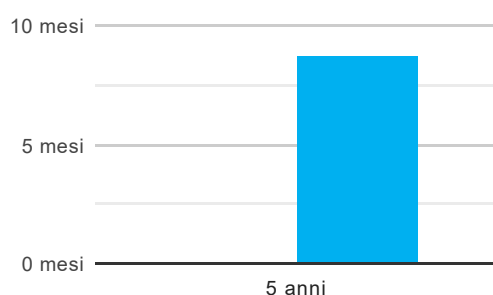
	1 anno	3 anni	5 anni
corso	*	66,7%	*
classe totale atenei	43,0%	69,2%	75,6%

Laureati che non lavorano, non cercano lavoro, ma sono impegnati in un corso universitario o in un tirocinio/praticantato⁽²⁾



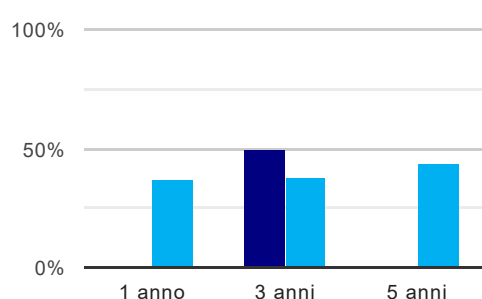
	1 anno	3 anni	5 anni
corso	*	-	*
classe totale atenei	13,4%	12,9%	6,7%

Tempi di ingresso nel mercato del lavoro, dall'inizio della ricerca al reperimento del primo lavoro (medie, in mesi)



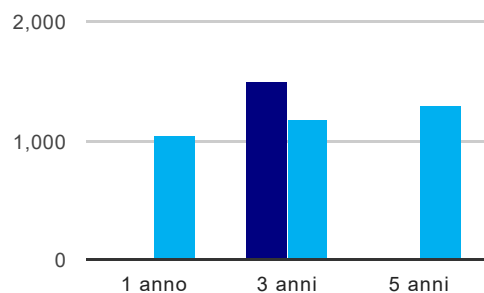
	1 anno	3 anni	5 anni
corso	-	-	*
classe totale atenei	-	-	8,7 mesi

Occupati che, nel lavoro, utilizzano in misura elevata le competenze acquisite con la laurea



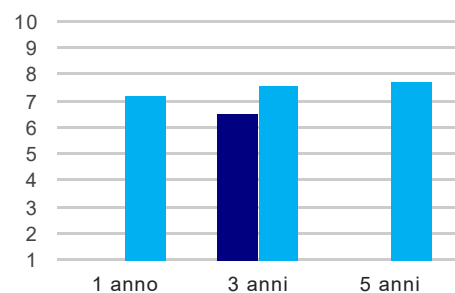
	1 anno	3 anni	5 anni
corso	*	50,0%	*
classe totale atenei	37,0%	38,3%	44,4%

Retribuzione mensile netta (medie, in euro)



	1 anno	3 anni	5 anni
corso	*	1.501	*
classe totale atenei	1.034	1.170	1.291

Soddisfazione per il lavoro svolto (medie, scala 1-10)



	1 anno	3 anni	5 anni
corso	*	6,5	*
classe totale atenei	7,2	7,6	7,7

(1) sono considerati occupati tutti coloro che dichiarano di svolgere una qualsiasi attività, anche di formazione o non in regola, purché retribuita.

(2) sono compresi quanti risultano impegnati in dottorati di ricerca, scuole di specializzazione, master universitari e, per i laureati di primo livello, altri corsi di laurea (di qualunque tipo, compresi i corsi attivati presso una delle Istituzioni di Alta Formazione Artistica e Musicale).