



**UNIVERSITÀ  
DEGLI STUDI  
DI UDINE**  
hic sunt futura

# **Risultati questionario opinione studenti** a.a. 2022-2023 e confronto con a.a. precedente

**Corso di Laurea Magistrale in**

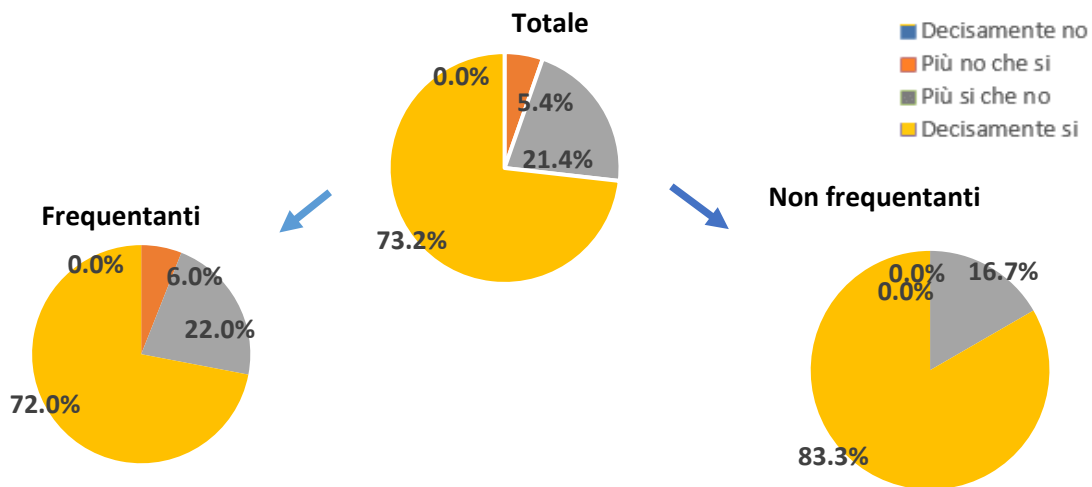
**ARCHEOLOGIA E CULTURE DELL'ANTICHITA'**

### ARCHEOLOGIA E CULTURE DELL'ANTICHITA'

N. complessivo di questionari compilati: 56

Nel complesso, è soddisfatto dell'insegnamento?

	Studenti frequentanti		Studenti non frequentanti		Totale	
	N. risposte	% col.	N. risposte	% col.	N. risposte	% col.
Decisamente no	0	0,0%	0	0,0%	0	0,0%
Più no che si	3	6,0%	0	0,0%	3	5,4%
Più si che no	11	22,0%	1	16,7%	12	21,4%
Decisamente si	36	72,0%	5	83,3%	41	73,2%
<b>Totale</b>	<b>50</b>	<b>100,0%</b>	<b>6</b>	<b>100,0%</b>	<b>56</b>	<b>100,0%</b>

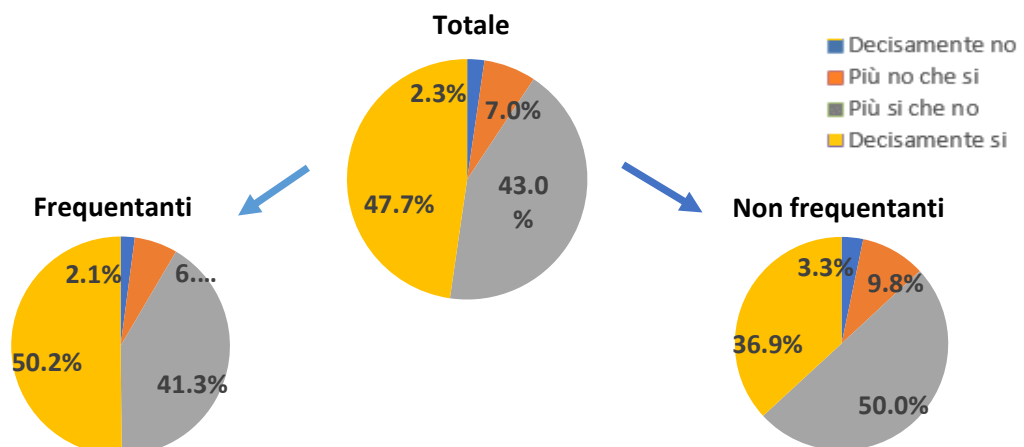


### ATENEIO

N. complessivo di questionari compilati: 87.388

Nel complesso, è soddisfatto dell'insegnamento?

	Studenti frequentanti		Studenti non frequentanti		Totale	
	N. risposte	% col.	N. risposte	% col.	N. risposte	% col.
Decisamente no	1.407	2,1%	501	3,3%	1.908	2,3%
Più no che si	4.295	6,4%	1.505	9,8%	5.800	7,0%
Più si che no	27.833	41,3%	7.664	50,0%	35.497	43,0%
Decisamente si	33.777	50,2%	5.643	36,9%	39.420	47,7%
<b>Totale</b>	<b>67.312</b>	<b>100,0%</b>	<b>15.313</b>	<b>100,0%</b>	<b>82.625</b>	<b>100,0%</b>



ARCHEOLOGIA E CULTURE DELL'ANTICHITA'	Studenti frequentanti						Studenti non frequentanti					
	2021/22			2022/23			2021/22			2022/23		
	N.	Media	Dev. stand.	N.	Media	Dev. stand.	N.	Media	Dev. stand.	N.	Media	Dev. stand.
1. Le conoscenze preliminari possedute sono risultate sufficienti per la comprensione degli argomenti previsti nel programma d'esame?	122	3,6	0,627	50	3,6	0,567	11	3,5	0,522	5	3,8	0,447
2. Le conoscenze che ha maturato negli altri insegnamenti del corso di laurea sono state sufficienti per la comprensione degli argomenti presentati nell'insegnamento che sta valutando?	120	3,5	0,607	50	3,6	0,598	11	3,8	0,405	5	3,6	0,548
3. Le conoscenze acquisite nel corso degli studi presso la Scuola secondaria di secondo grado sono state sufficienti per affrontare l'insegnamento che sta valutando?	117	3,1	0,928	44	3,5	0,820	11	2,8	0,751	5	2,4	0,894
4. I contenuti del programma dell'insegnamento sono coordinati con quelli degli altri insegnamenti del corso di laurea che ha frequentato, senza presentare ridondanze o ripetizioni?*	121	3,3	1,087	50	3,7	0,471	11	3,4	1,027	5	3,6	0,548
5. Il carico di studio dell'insegnamento è proporzionato ai crediti assegnati?	121	3,7	0,571	50	3,6	0,883	11	3,2	0,982	5	3,6	0,548
6. Il materiale didattico (indicato e disponibile) è adeguato per lo studio della materia?	119	3,8	0,443	50	3,8	0,438	11	3,5	0,688	5	3,8	0,447
7. Le modalità di esame sono state definite in modo chiaro?	116	3,8	0,495	48	3,8	0,526	11	3,5	0,934	5	3,8	0,447
8. Gli orari di svolgimento di lezioni, esercitazioni e altre eventuali attività didattiche sono rispettati?	122	3,8	0,482	50	3,8	0,418						
9. Il docente stimola/motiva l'interesse verso la disciplina?	120	3,7	0,530	50	3,7	0,600						
10. Il docente espone gli argomenti in modo chiaro?	121	3,7	0,587	50	3,7	0,707						
11. Le attività didattiche integrative (esercitazioni, tutorati, laboratori, etc...) sono utili all'apprendimento della materia?	80	3,8	0,453	32	3,9	0,246						
12. L'insegnamento è stato svolto in maniera coerente con quanto dichiarato sul sito Web del corso di studio?	122	3,7	0,534	50	3,7	0,633						
13. Il docente è reperibile per chiarimenti e spiegazioni?	119	3,8	0,514	50	3,8	0,468	11	3,6	0,674	5	3,8	0,447
14. E' interessato/a agli argomenti trattati nell'insegnamento?	122	3,6	0,619	50	3,5	0,762	11	3,6	0,674	6	3,8	0,408
15. Nel complesso, è soddisfatto dell'insegnamento?	121	3,8	0,517	50	3,7	0,593	11	3,5	1,036	6	3,8	0,408

DIUM - DIPARTIMENTO DI STUDI UMANISTICI E DEL PATRIMONIO CULTURALE	Studenti frequentanti						Studenti non frequentanti					
	2021/22			2022/23			2021/22			2022/23		
	N.	Media	Dev. stand.	N.	Media	Dev. stand.	N.	Media	Dev. stand.	N.	Media	Dev. stand.
1. Le conoscenze preliminari possedute sono risultate sufficienti per la comprensione degli argomenti previsti nel programma d'esame?	5.681	3,2	0,787	5.500	3,1	0,796	1.368	3,1	0,810	1.468	3,1	0,756
2. Le conoscenze che ha maturato negli altri insegnamenti del corso di laurea sono state sufficienti per la comprensione degli argomenti presentati nell'insegnamento che sta valutando?	5.415	3,1	0,785	5.250	3,1	0,783	1.313	3,0	0,790	1.415	3,1	0,791
3. Le conoscenze acquisite nel corso degli studi presso la Scuola secondaria di secondo grado sono state sufficienti per affrontare l'insegnamento che sta valutando?	5.528	2,9	0,961	5.367	2,9	0,970	1.341	2,9	0,938	1.446	2,9	0,913
4. I contenuti del programma dell'insegnamento sono coordinati con quelli degli altri insegnamenti del corso di laurea che ha frequentato, senza presentare ridondanze o ripetizioni?*	5.589	3,0	1,044	5.319	3,3	0,758	1.321	2,9	1,048	1.393	3,2	0,768
5. Il carico di studio dell'insegnamento è proporzionato ai crediti assegnati?	5.614	3,3	0,718	5.446	3,4	0,737	1.343	3,3	0,723	1.432	3,3	0,719
6. Il materiale didattico (indicato e disponibile) è adeguato per lo studio della materia?	5.621	3,5	0,633	5.459	3,5	0,672	1.362	3,4	0,671	1.453	3,4	0,654
7. Le modalità di esame sono state definite in modo chiaro?	5.664	3,5	0,674	5.501	3,5	0,683	1.333	3,4	0,729	1.452	3,5	0,663
8. Gli orari di svolgimento di lezioni, esercitazioni e altre eventuali attività didattiche sono rispettati?	5.713	3,7	0,581	5.544	3,7	0,538						
9. Il docente stimola/motiva l'interesse verso la disciplina?	5.692	3,5	0,692	5.518	3,5	0,698						
10. Il docente espone gli argomenti in modo chiaro?	5.727	3,5	0,670	5.540	3,5	0,677						
11. Le attività didattiche integrative (esercitazioni, tutorati, laboratori, etc...) sono utili all'apprendimento della materia?	3.986	3,4	0,666	4.134	3,5	0,686						
12. L'insegnamento è stato svolto in maniera coerente con quanto dichiarato sul sito Web del corso di studio?	5.451	3,6	0,560	5.273	3,6	0,557						
13. Il docente è reperibile per chiarimenti e spiegazioni?	5.112	3,7	0,560	5.025	3,7	0,516	1.142	3,6	0,679	1.272	3,6	0,604
14. E' interessato/a agli argomenti trattati nell'insegnamento?	5.727	3,4	0,707	5.557	3,5	0,705	1.434	3,4	0,742	1.533	3,4	0,752
15. Nel complesso, è soddisfatto dell'insegnamento?	5.714	3,5	0,659	5.544	3,5	0,663	1.299	3,3	0,713	1.408	3,4	0,669

**Note:**  
 - N. corrisponde al numero di casi (risposte) validi. Valori medi calcolati assegnando: 1="Decisamente no"; 2="Più no che si"; 3="Più si che no"; 4="Decisamente si". La deviazione standard è una misura della dispersione attorno alla media dei giudizi espressi dagli studenti.

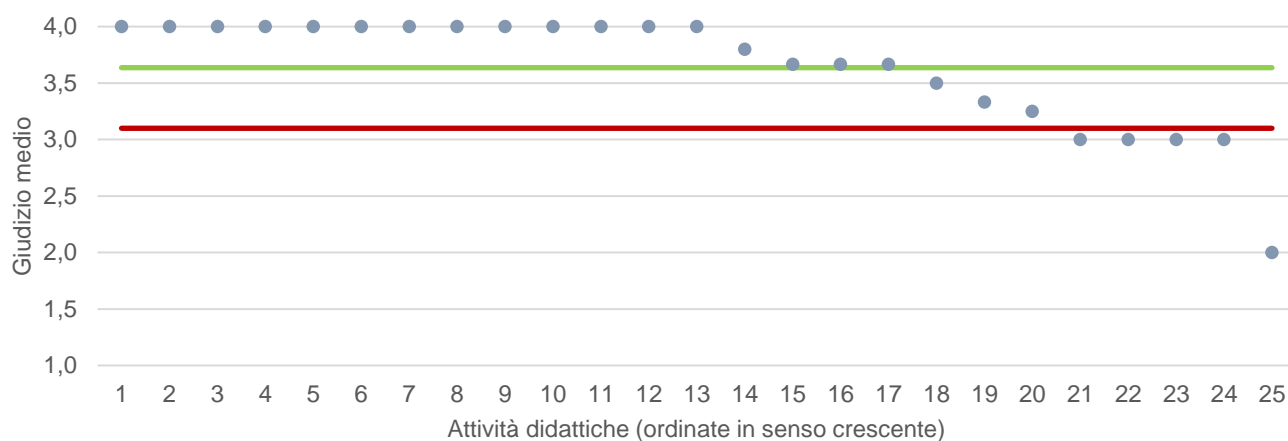
\*fino all'a.a. 2021/22, la domanda era così formulata "Il programma dell'insegnamento è ridondante con altri insegnamenti del corso di laurea che ha frequentato?". Le valutazioni espresse per l'a.a. 2022/23 non sono quindi direttamente comparabili con gli aa.aa. precedenti. Per consentire comunque un confronto temporale, le risposte date nell'a.a. 2021/22 sono state ricodificate per renderle omogenee con quelle dell'ultima rilevazione.

Note ai grafici:

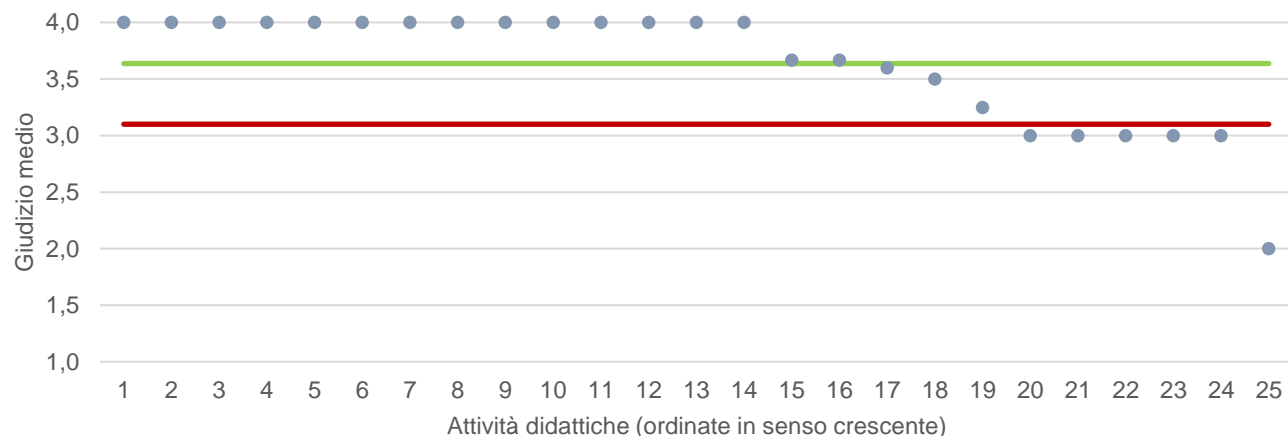
- i dati si riferiscono alle valutazioni dell' a.a. 2022-2023 relative agli studenti "frequentanti" e "non frequentanti";
- la scala di valutazione utilizzata all'interno del questionario va da 1 a 4: 1 "Decisamente NO", 2 "Più NO che SI", 3 "Più SI che No", 4 "Decisamente SI";
- nel caso in cui il valore medio di Ateneo coincida con il valore medio a livello di Corso di Studio all'interno del grafico sarà presente un'unica linea orizzontale di riferimento;
- il questionario compilato dagli studenti "non frequentanti" contiene un numero di domande inferiore a quello rivolto agli studenti "frequentanti", pertanto, se le attività didattiche (AD) sono state valutate solamente da studenti "non frequentanti", tali AD non compariranno nella rappresentazione grafica delle domande somministrate ai soli studenti "frequentanti".
- Sarà presente un numero minore di AD anche nel caso in cui tutti gli studenti abbiano risposto "non so/non pertinente" a una specifica domanda.

● Media punteggio Att. Didattica    — Media punteggio Ateneo    — Media punteggio CdS

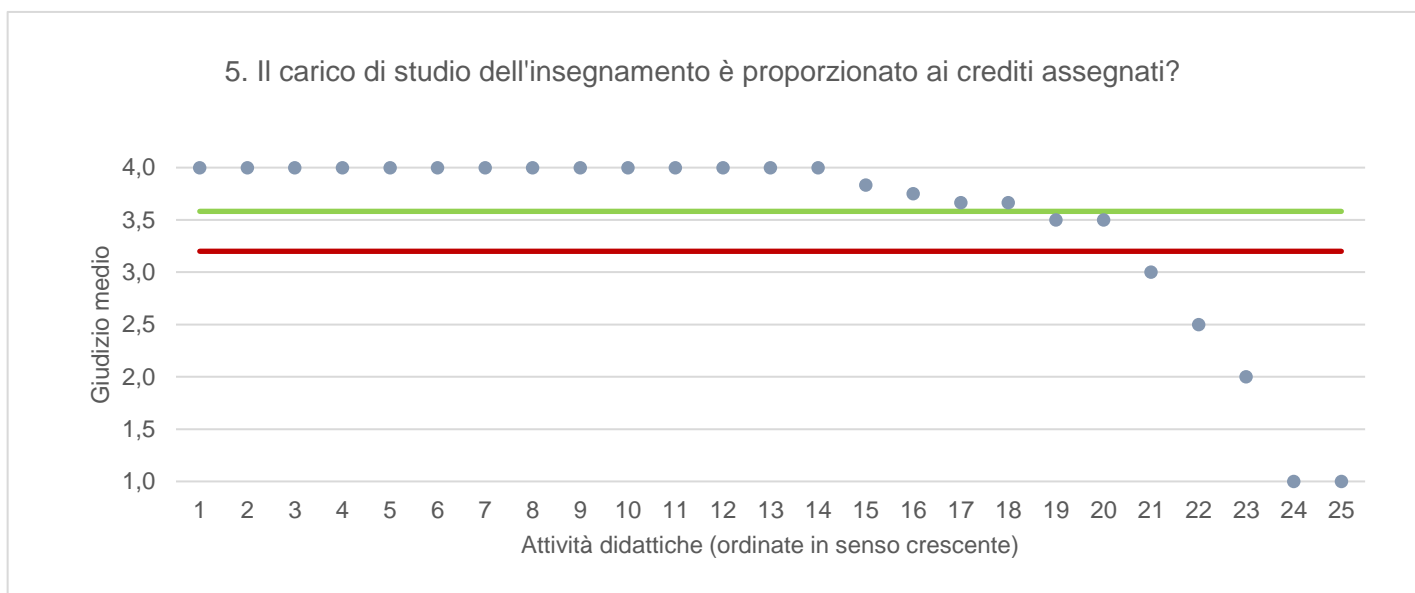
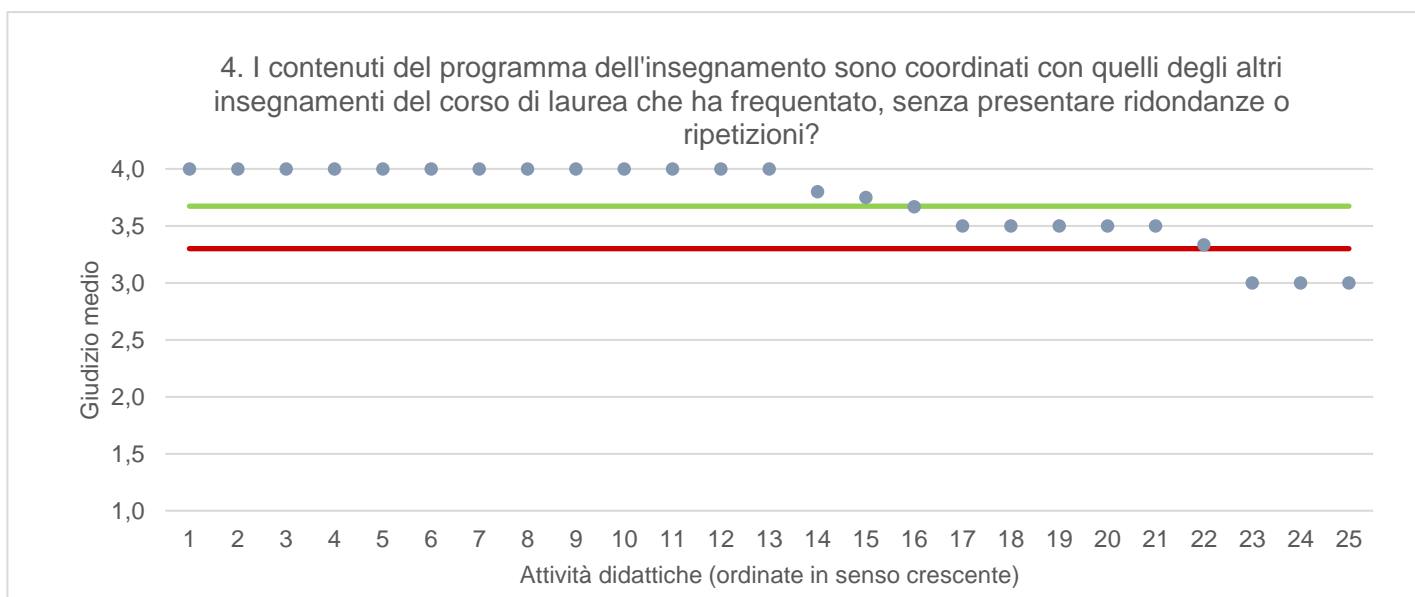
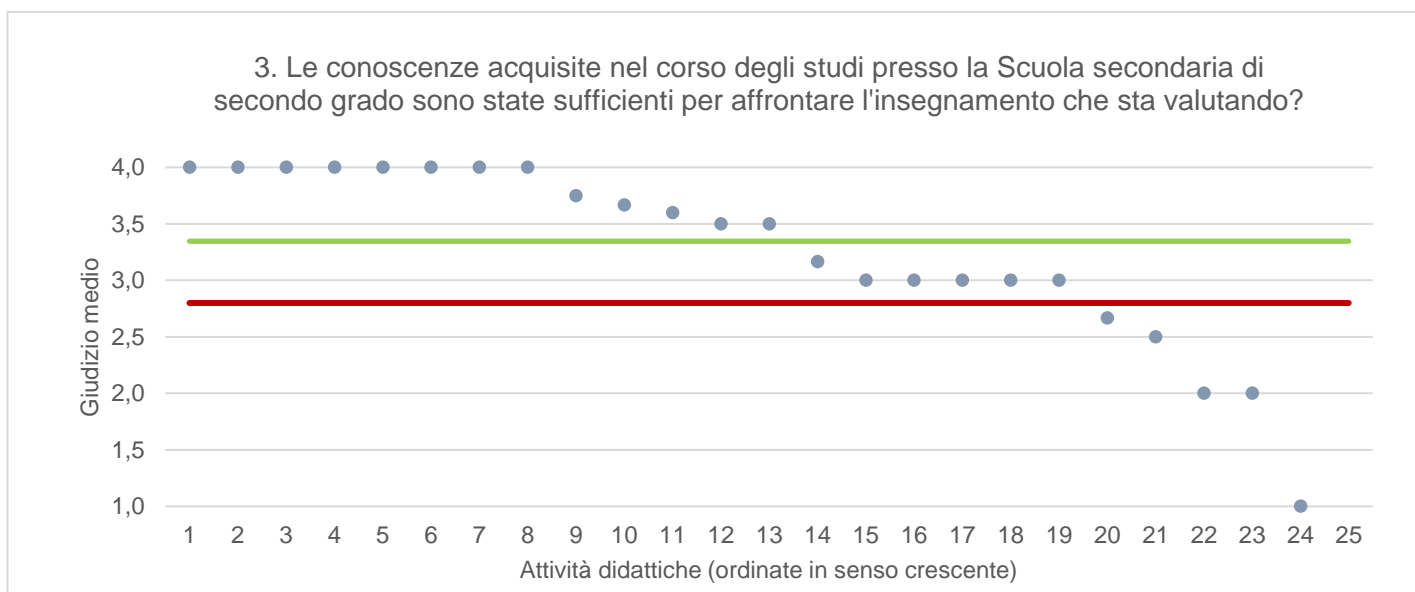
1. Le conoscenze preliminari possedute sono risultate sufficienti per la comprensione degli argomenti previsti nel programma d'esame?



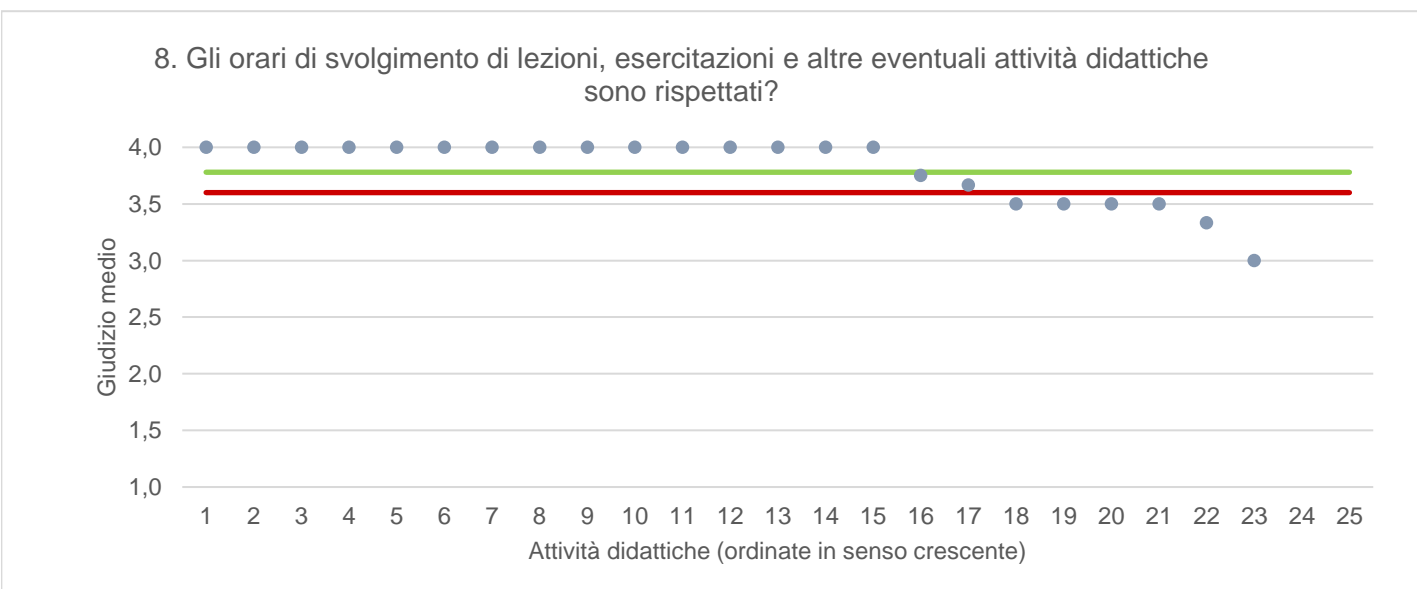
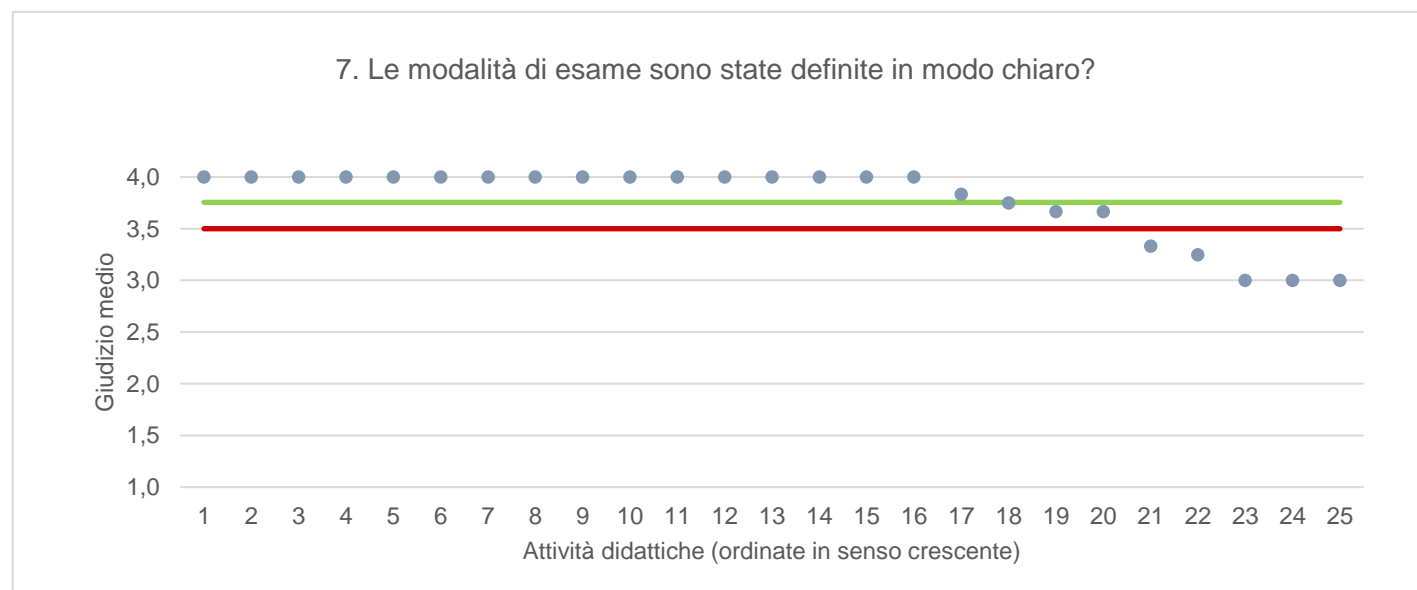
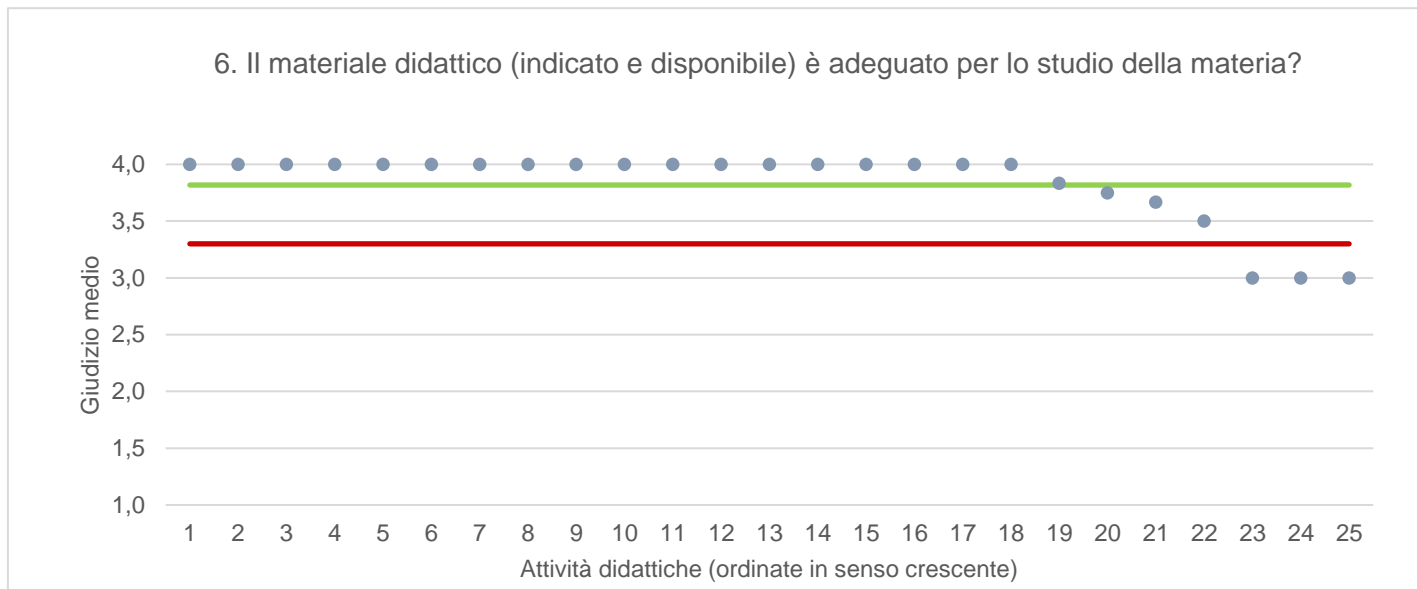
2. Le conoscenze che ha maturato negli altri insegnamenti del corso di laurea sono state sufficienti per la comprensione degli argomenti presentati nell'insegnamento che sta valutando?



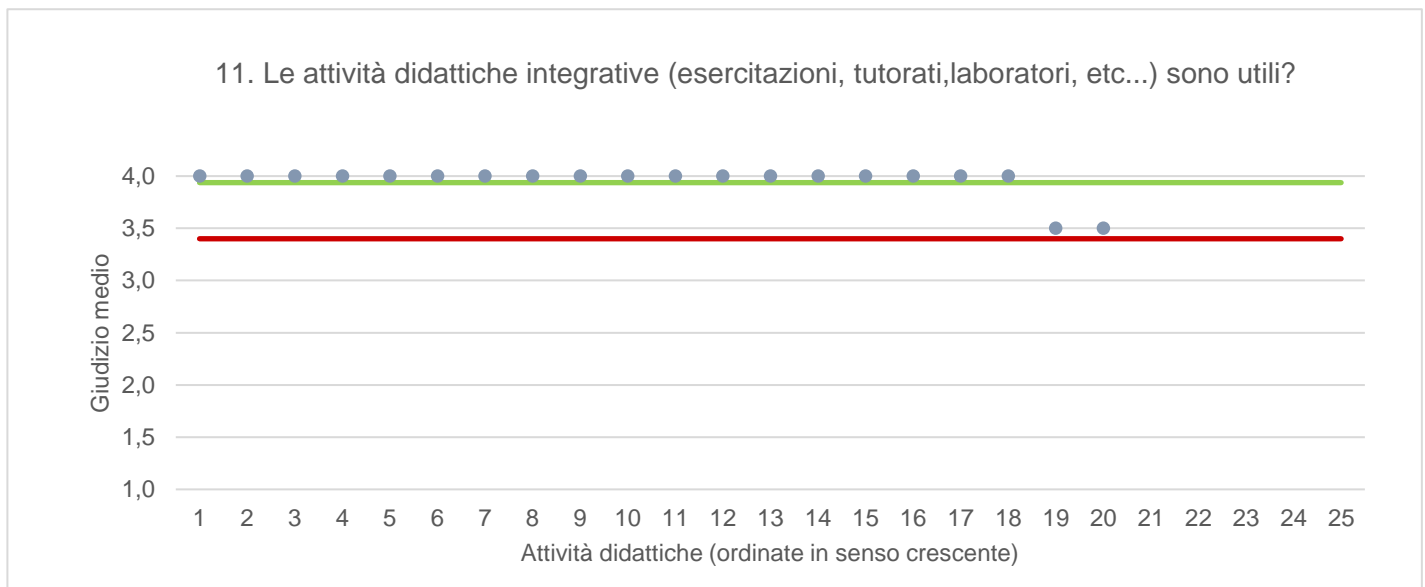
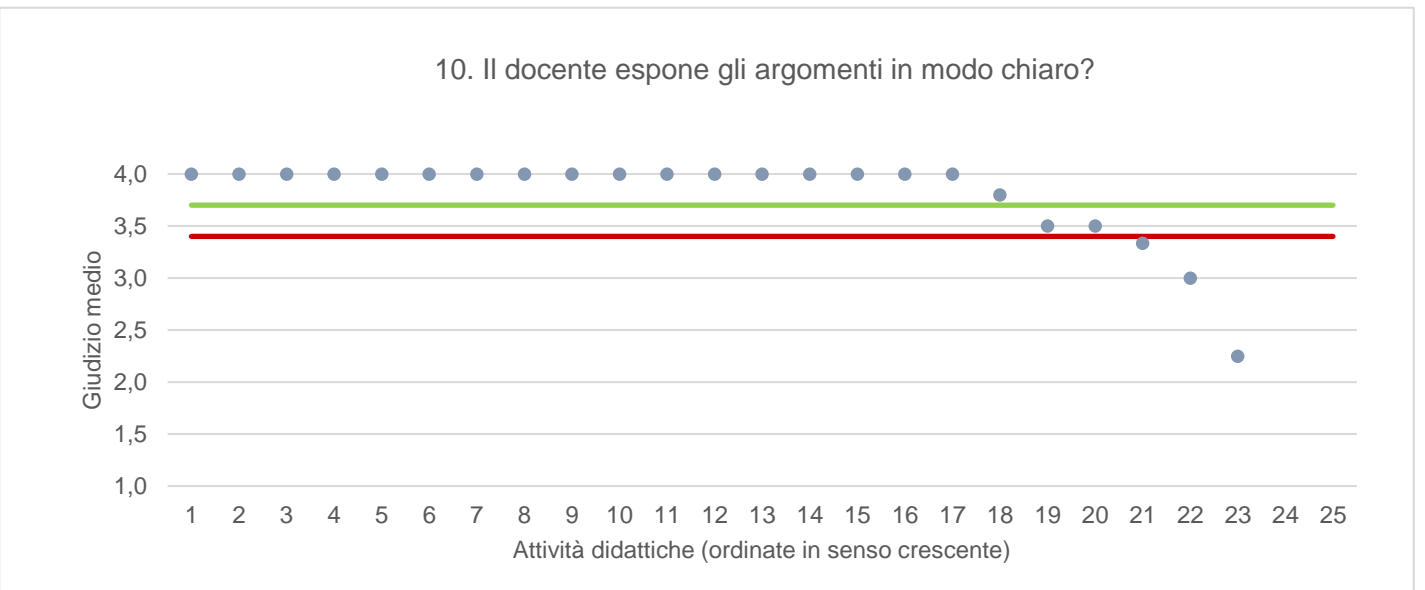
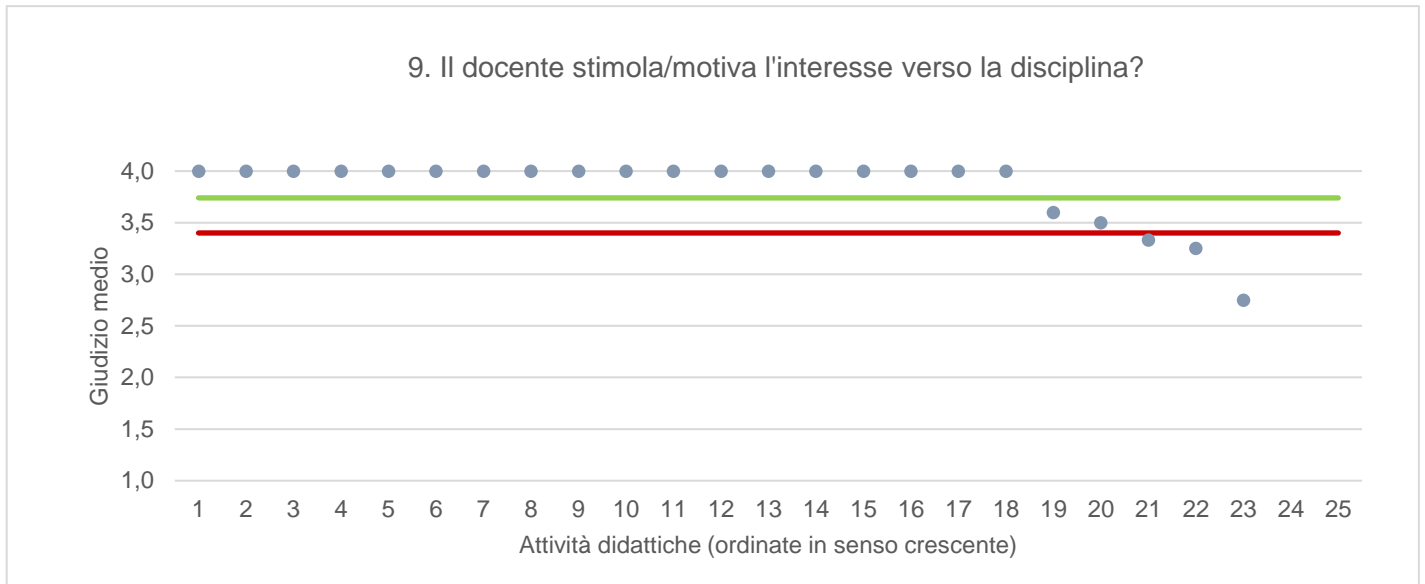
● Media punteggio Att. Didattica    — Media punteggio Ateneo    — Media punteggio CdS



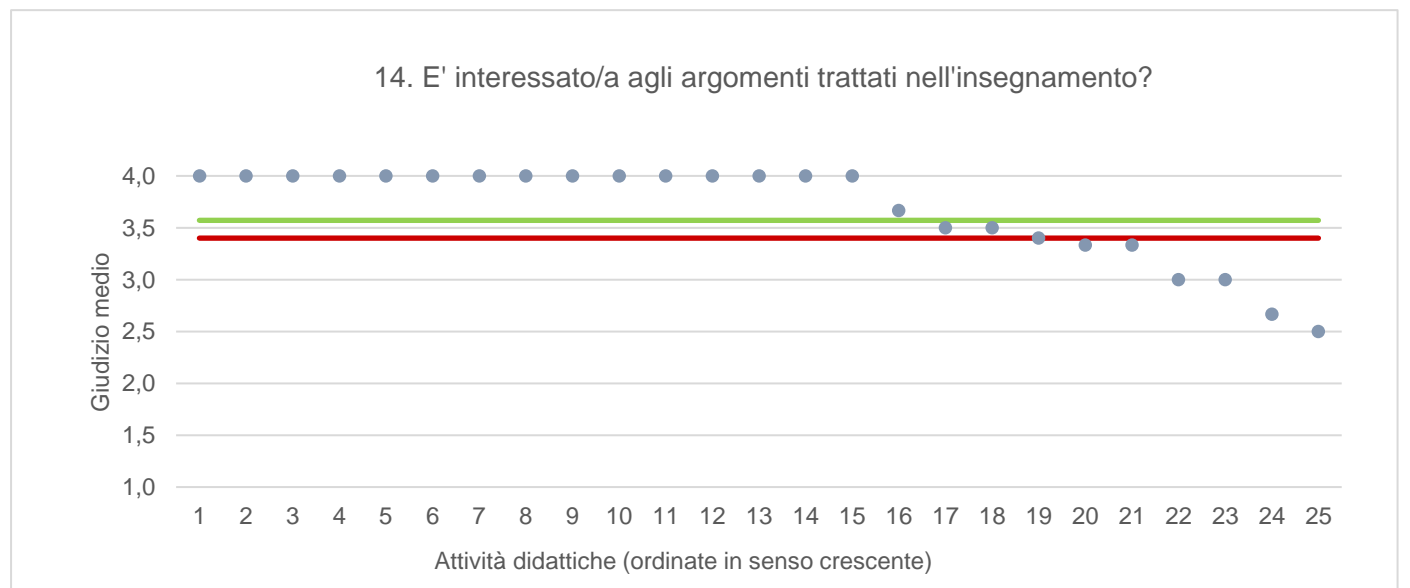
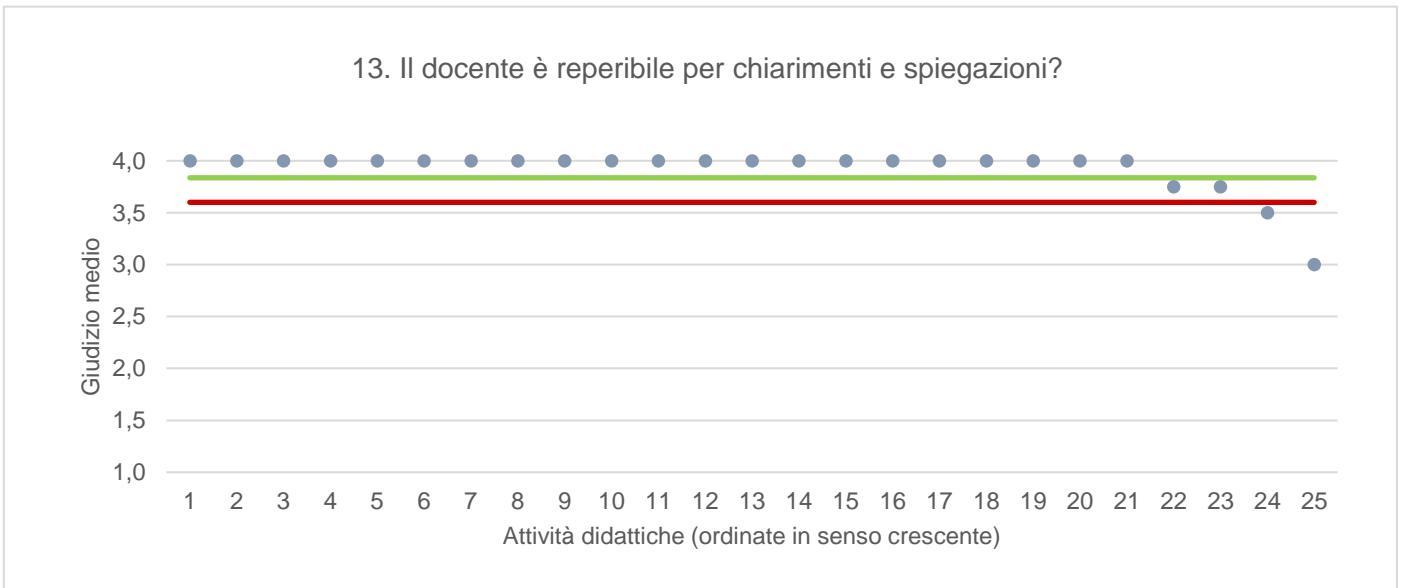
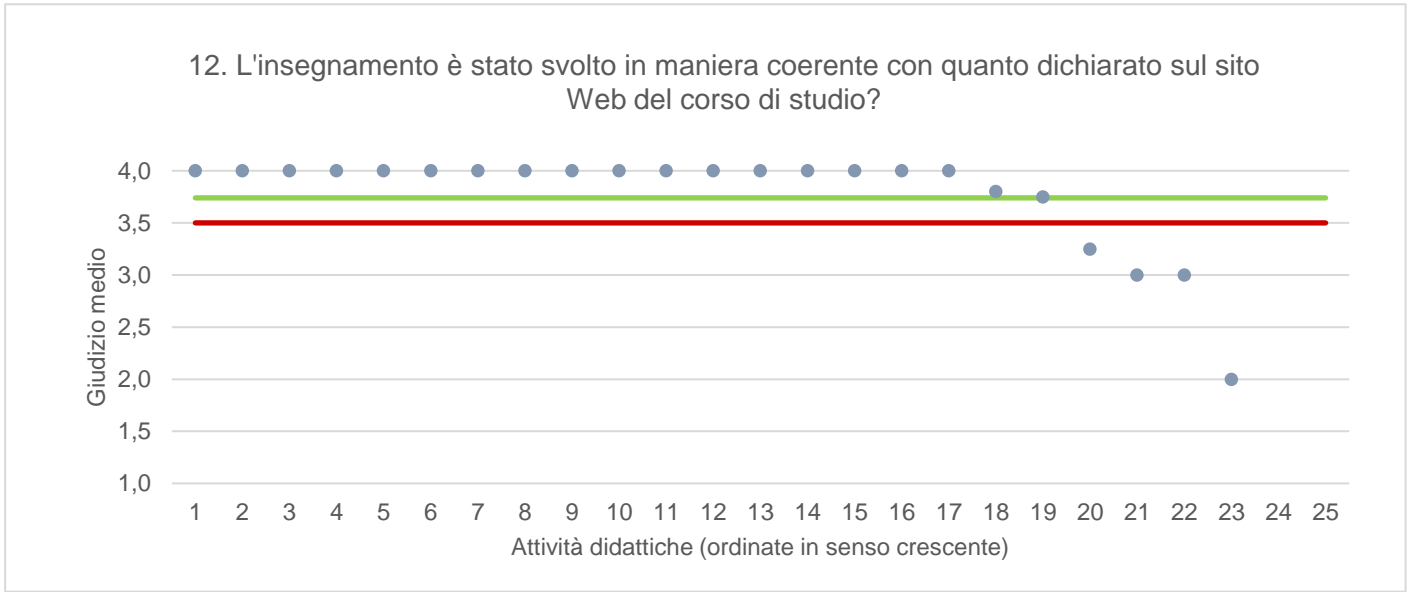
● Media punteggio Att. Didattica    — Media punteggio Ateneo    — Media punteggio CdS



● Media punteggio Att. Didattica    — Media punteggio Ateneo    — Media punteggio CdS

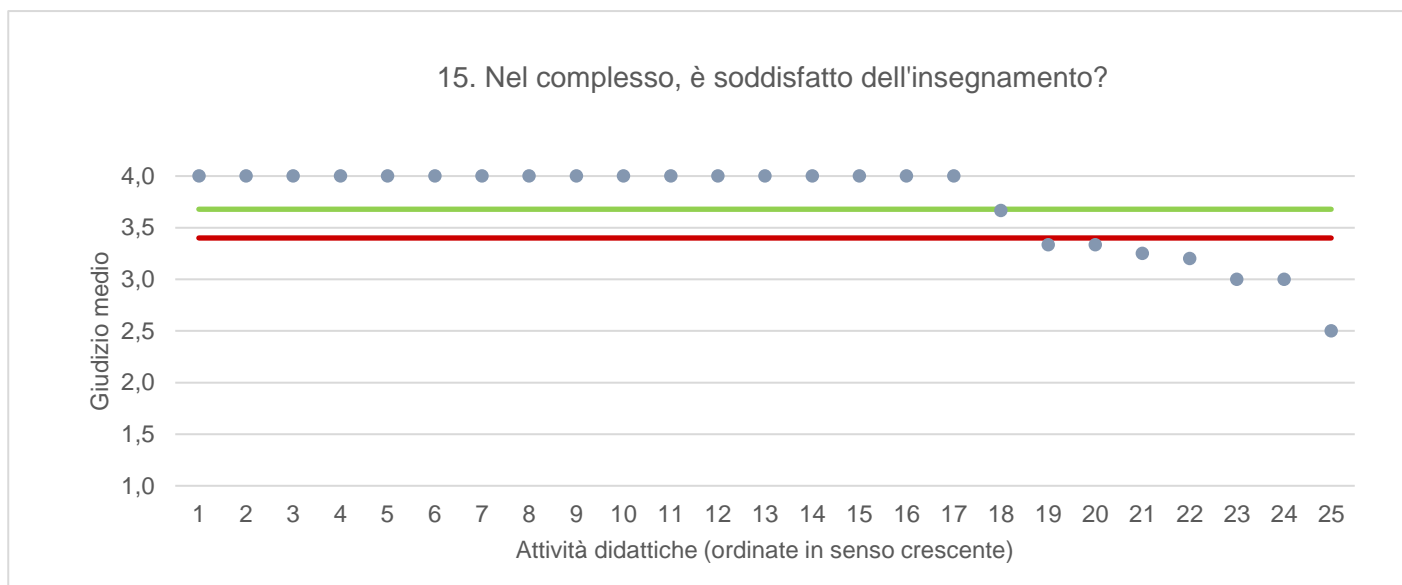


● Media punteggio Att. Didattica    — Media punteggio Ateneo    — Media punteggio CdS





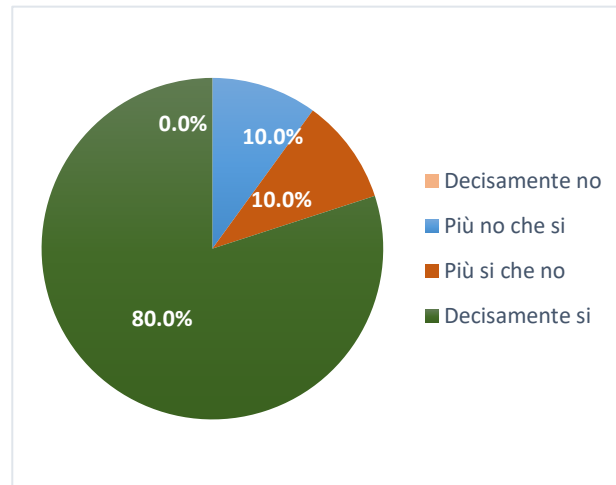
● Media punteggio Att. Didattica    — Media punteggio Ateneo    — Media punteggio CdS



## ARCHEOLOGIA E CULTURE DELL'ANTICHITA'

*Ritiene che le modalità di interazione online con il docente siano efficaci?*

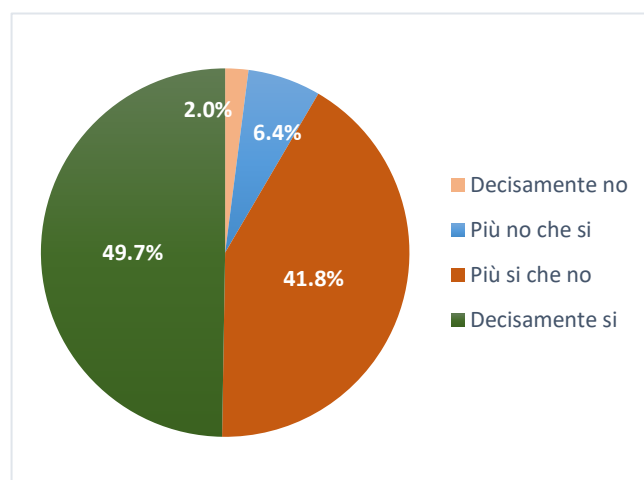
	N. risposte	% col.
Decisamente no	0	0,0%
Più no che si	1	10,0%
Più si che no	1	10,0%
Decisamente si	8	80,0%
<b>Totale</b>	<b>10</b>	<b>100,0%</b>



## ATENEIO

*Ritiene che le modalità di interazione online con il docente siano efficaci?*

	N. risposte	% col.
Decisamente no	240	2,0%
Più no che si	758	6,4%
Più si che no	4.945	41,8%
Decisamente si	5.880	49,7%
<b>Totale</b>	<b>11.823</b>	<b>100,0%</b>



ARCHEOLOGIA E CULTURE DELL'ANTICHITA'		A.A. 2021/22		A.A. 2022/23	
		N. risposte	% col.	N. risposte	% col.
Durante la frequenza di questo insegnamento ha usufruito di didattica a distanza?	Sì	32	23,9%	10	17,9%
	No	102	76,1%	46	82,1%
	<b>Totale</b>	<b>134</b>	<b>100,0%</b>	<b>56</b>	<b>100,0%</b>
Le attività disponibili online in che modalità sono erogate?	In streaming	25	78,1%	3	30,0%
	come lezioni pre-registrate	7	21,9%	7	70,0%
	<b>Totale</b>	<b>32</b>	<b>100,0%</b>	<b>10</b>	<b>100,0%</b>
Se ha necessità di chiarimenti, come interagisce con il docente? (consentita più di una risposta)	tramite chat	4	11,1%	1	9,1%
	attivando il microfono e ponendo direttamente la domanda	4	11,1%	2	18,2%
	una volta terminata la lezione, tramite e-mail o altro applicativo	28	77,8%	8	72,7%
	<b>Totale</b>	<b>36</b>	<b>100,0%</b>	<b>11</b>	<b>100,0%</b>
Ritiene che le modalità di interazione online con il docente siano efficaci?	Decisamente no	1	3,1%	0	0,0%
	Più no che si	6	18,8%	1	10,0%
	Più si che no	9	28,1%	1	10,0%
	Decisamente si	16	50,0%	8	80,0%
	<b>Totale</b>	<b>32</b>	<b>100,0%</b>	<b>10</b>	<b>100,0%</b>
	<b>Giudizio complessivo*</b>	<b>3,3</b>		<b>3,7</b>	
Nel caso di didattica in streaming, il docente mette a disposizione le registrazioni delle lezioni?	Sì	29	90,6%	6	60,0%
	No	0	0,0%	0	0,0%
	Le lezioni erano pre-registrate	3	9,4%	4	40,0%
	<b>Totale</b>	<b>32</b>	<b>100,0%</b>	<b>10</b>	<b>100,0%</b>

\* Valore medio calcolato assegnando: 1="Decisamente no"; 2="Più no che si"; 3="Più si che no"; 4="Decisamente si"

DIUM - DIPARTIMENTO DI STUDI UMANISTICI E DEL PATRIMONIO CULTURALE		A.A. 2022/23		A.A. 2022/23	
		N. risposte	% col.	N. risposte	% col.
Durante la frequenza di questo insegnamento ha usufruito di didattica a distanza?	Sì	2.304	31,3%	1.637	22,5%
	No	5.068	68,7%	5.642	77,5%
	<b>Totale</b>	<b>7.372</b>	<b>100,0%</b>	<b>7.279</b>	<b>100,0%</b>
Le attività disponibili online in che modalità sono erogate?	In streaming	1.253	54,4%	773	47,2%
	come lezioni pre-registrate	1.051	45,6%	864	52,8%
	<b>Totale</b>	<b>2.304</b>	<b>100,0%</b>	<b>1.637</b>	<b>100,0%</b>
Se ha necessità di chiarimenti, come interagisce con il docente? (consentita più di risposta)	tramite chat	466	17,3%	302	16,6%
	attivando il microfono e ponendo direttamente la domanda	1.620	60,0%	236	13,0%
	una volta terminata la lezione, tramite e-mail o altro applicativo	613	22,7%	1.276	70,3%
	<b>Totale</b>	<b>2.699</b>	<b>100,0%</b>	<b>1.814</b>	<b>100,0%</b>
Ritiene che le modalità di interazione online con il docente siano efficaci?	Decisamente no	37	1,8%	25	1,8%
	Più no che si	170	8,3%	60	4,3%
	Più si che no	875	42,9%	540	38,5%
	Decisamente si	958	47,0%	779	55,5%
	<b>Totale</b>	<b>2.040</b>	<b>100,0%</b>	<b>1.404</b>	<b>100,0%</b>
	<b>Giudizio complessivo*</b>	<b>3,4</b>		<b>3,5</b>	
Nel caso di didattica in streaming, il docente mette a disposizione le registrazioni delle lezioni?	Sì	1.728	75,0%	1.287	78,6%
	No	187	8,1%	72	4,4%
	Le lezioni erano pre-registrate	389	16,9%	278	17,0%
	<b>Totale</b>	<b>2.304</b>	<b>100,0%</b>	<b>1.637</b>	<b>100,0%</b>

\* Valore medio calcolato assegnando: 1="Decisamente no"; 2="Più no che si"; 3="Più si che no"; 4="Decisamente si"