

## Scheda Unica Annuale - Soddisfazione per il corso di studio concluso e condizione occupazionale dei laureati

### Opzioni:

I dati **non includono** i laureati di corsi equivalenti del 509.  
 I dati sono confrontati con il totale della **classe di laurea** del complesso degli atenei.

### Soddisfazione per il corso di studio concluso

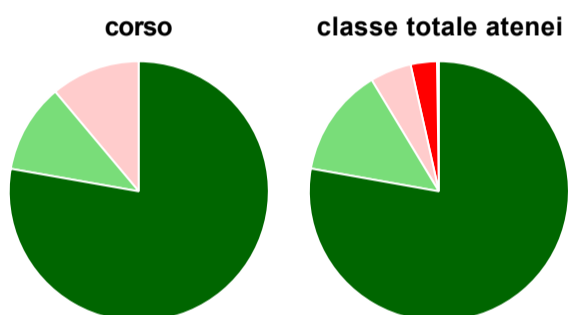
dati aggiornati ad aprile 2019

Ateneo: **Università degli Studi di UDINE - laurea magistrale biennale**  
 Classe: corso interclasse  
**archeologia (LM-2)**  
 Corso: **scienze dell'antichità: archeologia, storia, letterature (LM-15,LM-2)**

Laureati nell'anno solare 2018 (*valori assoluti*)  
 Laureati: **9**  
 Intervistati: **9**  
 Collettivo esaminato<sup>(a)</sup>: **9** [scheda di dettaglio](#)

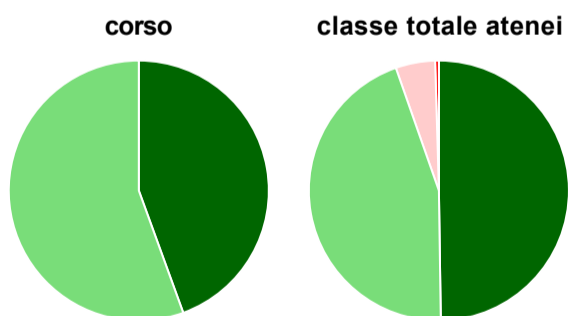
(a) Per una migliore confrontabilità della documentazione, si riportano i dati relativi ai **solli laureati che si sono iscritti al corso di laurea in anni recenti**, cioè a partire dal 2015: 9 di cui 9 intervistati.

#### Hanno frequentato regolarmente



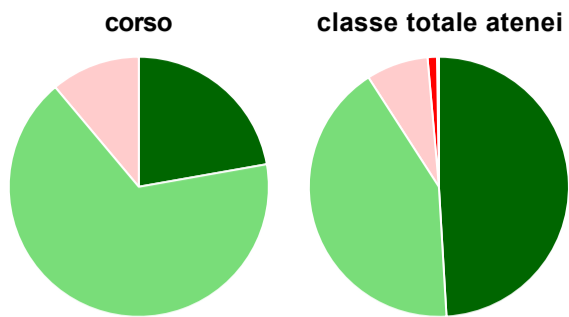
	corso	classe totale atenei
più del 75% degli insegnamenti previsti	77,8%	77,8%
tra il 50% e il 75%	11,1%	13,6%
tra il 25% e il 50%	11,1%	5,1%
meno del 25%	-	3,3%
non rispondono	-	0,2%
<b>Totale</b>	<b>100%</b>	<b>100%</b>

#### Hanno ritenuto il carico di studio degli insegnamenti adeguato alla durata del corso di studio



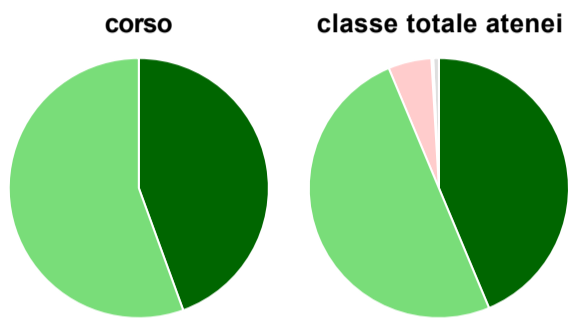
	corso	classe totale atenei
decisamente sì	44,4%	49,8%
più sì che no	55,6%	44,9%
più no che sì	-	4,9%
decisamente no	-	0,5%
non rispondono	-	-
<b>Totale</b>	<b>100%</b>	<b>100%</b>

### Hanno ritenuto l'organizzazione degli esami (appelli, orari, informazioni, prenotazioni, ...) soddisfacente



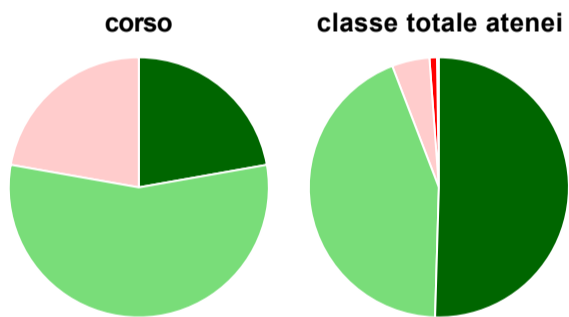
	corso	classe totale atenei
sempre o quasi sempre	22,2%	49,1%
per più della metà degli esami	66,7%	41,8%
per meno della metà degli esami	11,1%	7,7%
mai o quasi mai	-	1,2%
non rispondono	-	0,2%
<b>Totale</b>	<b>100%</b>	<b>100%</b>

### Sono soddisfatti dei rapporti con i docenti in generale



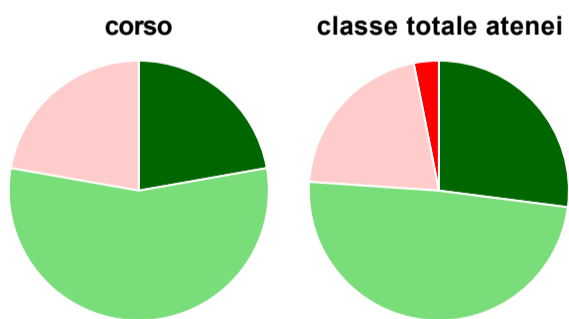
	corso	classe totale atenei
decisamente sì	44,4%	43,7%
più sì che no	55,6%	50,0%
più no che sì	-	5,4%
decisamente no	-	0,2%
non rispondono	-	0,7%
<b>Totale</b>	<b>100%</b>	<b>100%</b>

### Sono complessivamente soddisfatti del corso di laurea



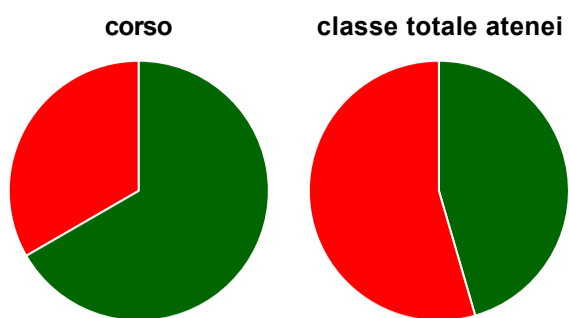
	corso	classe totale atenei
decisamente sì	22,2%	50,5%
più sì che no	55,6%	43,7%
più no che sì	22,2%	4,7%
decisamente no	-	0,9%
non rispondono	-	0,2%
<b>Totale</b>	<b>100%</b>	<b>100%</b>

### Valutazione delle aule



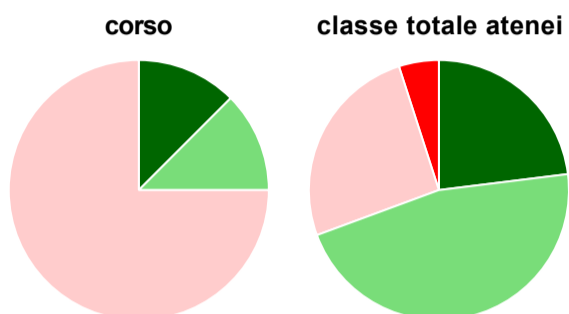
	corso	classe totale atenei
<b>Hanno utilizzato le aule:</b>	<b>100,0%</b>	<b>97,7%</b>
<b>Valutazione (per 100 fruitori):</b>		
sempre o quasi sempre adeguate	22,2%	27,0%
spesso adeguate	55,6%	49,0%
raramente adeguate	22,2%	20,8%
mai adeguate	-	3,1%
<b>Totale</b>	<b>100%</b>	<b>100%</b>

### Valutazione delle postazioni informatiche



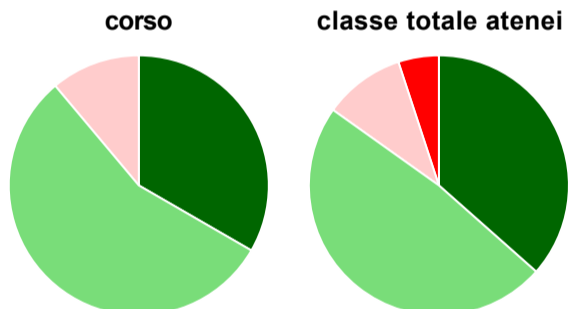
	corso	classe totale atenei
<b>Hanno utilizzato le postazioni informatiche:</b>	<b>66,7%</b>	<b>59,6%</b>
<b>Valutazione (per 100 fruitori):</b>		
in numero adeguato	66,7%	45,5%
in numero inadeguato	33,3%	54,5%
<b>Totale</b>	<b>100%</b>	<b>100%</b>

### Valutazione delle attrezzature per le altre attività didattiche (laboratori, attività pratiche, ...)



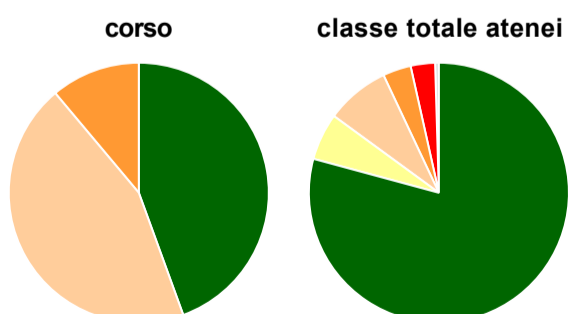
	corso	classe totale atenei
<b>Hanno utilizzato le attrezzature per le altre attività didattiche (laboratori, attività pratiche, ...):</b>	<b>88,9%</b>	<b>89,3%</b>
<b>Valutazione (per 100 fruitori):</b>		
sempre o quasi sempre adeguate	12,5%	23,0%
spesso adeguate	12,5%	46,3%
raramente adeguate	75,0%	25,7%
mai adeguate	-	5,0%
<b>Totale</b>	<b>100%</b>	<b>100%</b>

### Valutazione dei servizi di biblioteca (prestito/consultazione, orari di apertura, ...)



	corso	classe totale atenei
<b>Hanno utilizzato i servizi di biblioteca (prestito/consultazione, orari di apertura, ...):</b>	<b>100,0%</b>	<b>97,2%</b>
<b>Valutazione (per 100 fruitori):</b>		
decisamente positiva	33,3%	36,5%
abbastanza positiva	55,6%	48,3%
abbastanza negativa	11,1%	10,1%
decisamente negativa	-	5,0%
<b>Totale</b>	<b>100%</b>	<b>100%</b>

### Si iscriverebbero di nuovo all'università?



	corso	classe totale atenei
si, allo stesso corso dell'Ateneo	44,4%	79,2%
si, ma ad un altro corso dell'Ateneo	-	5,8%
si, allo stesso corso, ma in un altro Ateneo	44,4%	7,9%
si, ma ad un altro corso e in un altro Ateneo	11,1%	3,5%
non si iscriverebbero più all'università	-	3,0%
non rispondono	-	0,5%
<b>Totale</b>	<b>100%</b>	<b>100%</b>

Ateneo: **Università degli Studi di UDINE - laurea magistrale biennale**

Classe: corso interclasse

**archeologia (LM-2)**Corso: **scienze dell'antichità: archeologia, storia, letterature (LM-15,LM-2)**

<i>(valori assoluti)</i>	Laureati	Intervistati	Collettivo esaminato <sup>(b)</sup>
Laureati del 2017 a 1 anno:	4	2	*
Laureati del 2015 a 3 anni:	2	0	*
Laureati del 2013 a 5 anni:	0	0	0

(b) Per una migliore confrontabilità della documentazione, si riportano i dati relativi ai **solli laureati che non lavoravano al momento della laurea**.

---

\* I dati non sono resi disponibili per un numero di laureati inferiore a 5

---

## Scheda Unica Annuale - Soddisfazione per il corso di studio concluso e condizione occupazionale dei laureati

### Opzioni:

I dati **non includono** i laureati di corsi equivalenti del 509.  
I dati sono confrontati con il totale della **classe di laurea** del complesso degli atenei.

### Soddisfazione per il corso di studio concluso

dati aggiornati ad aprile 2019

Ateneo: **Università degli Studi di UDINE - laurea magistrale biennale**  
Classe: corso interclasse  
**filologia, letterature e storia dell'antichità (LM-15)**  
Corso: **scienze dell'antichità: archeologia, storia, letterature (LM-15,LM-2)**

Laureati nell'anno solare 2018 (*valori assoluti*)  
Laureati: **4**  
Intervistati: **4**  
Collettivo esaminato<sup>(a)</sup>: \*

(a) Per una migliore confrontabilità della documentazione, si riportano i dati relativi ai **solli laureati che si sono iscritti al corso di laurea in anni recenti**, cioè a partire dal 2015: \* di cui \* intervistati.

\* I dati non sono resi disponibili per un numero di laureati inferiore a 5

### Condizione occupazionale

Anno di indagine: **2018**  
dati aggiornati ad aprile 2019

Ateneo: **Università degli Studi di UDINE - laurea magistrale biennale**  
Classe: corso interclasse  
**filologia, letterature e storia dell'antichità (LM-15)**  
Corso: **scienze dell'antichità: archeologia, storia, letterature (LM-15,LM-2)**

( <i>valori assoluti</i> )	Laureati	Intervistati	Collettivo esaminato <sup>(b)</sup>
Laureati del 2017 a 1 anno:	4	4	*
Laureati del 2015 a 3 anni:	3	2	*
Laureati del 2013 a 5 anni:	2	1	*

(b) Per una migliore confrontabilità della documentazione, si riportano i dati relativi ai **solli laureati che non lavoravano al momento della laurea**.

\* I dati non sono resi disponibili per un numero di laureati inferiore a 5