

Informatica (L-31) Università degli Studi di UDINE

Scheda Unica Annuale - Soddisfazione per il corso di studio concluso e condizione occupazionale dei laureati

Opzioni:

I dati **non includono** i laureati di corsi equivalenti dell'ordinamento D.M. n. 509/1999.
 I dati sono confrontati con il totale della **classe di laurea del complesso degli atenei**.

Soddisfazione per il corso di studio concluso

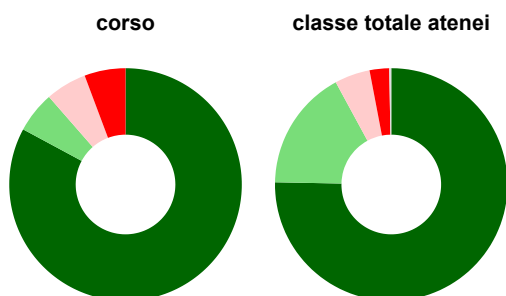
dati aggiornati ad aprile 2023

Ateneo: **Università degli Studi di UDINE - laurea di primo livello**
 Classe: **scienze e tecnologie informatiche (L-31)**
 Corso: **informatica (L-31)**

Laureati nell'anno solare 2022 (*valori assoluti*)
 Laureati: **45**
 Intervistati: **43**
 Collettivo esaminato^(a): **37** [scheda di dettaglio](#)

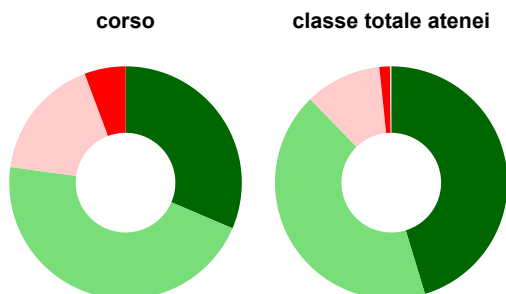
(a) Per una migliore confrontabilità della documentazione, si riportano i dati relativi ai **soli laureati che si sono iscritti al corso di laurea in anni recenti**, cioè a partire dal 2018: 37 di cui 35 intervistati.

Hanno frequentato regolarmente



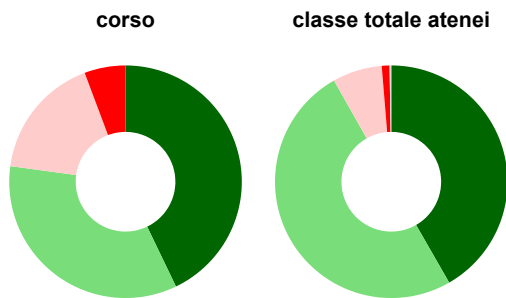
	corso	classe totale atenei
■ più del 75% degli insegnamenti previsti	82,9%	75,3%
■ tra il 50% e il 75%	5,7%	16,8%
■ tra il 25% e il 50%	5,7%	4,9%
■ meno del 25%	5,7%	2,7%
■ non rispondono	-	0,3%
Totale	100%	100%

Hanno ritenuto il carico di studio degli insegnamenti adeguato alla durata del corso di studio



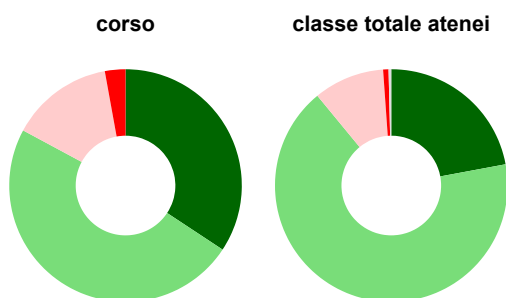
	corso	classe totale atenei
■ decisamente sì	31,4%	45,3%
■ più sì che no	45,7%	42,4%
■ più no che sì	17,1%	10,6%
■ decisamente no	5,7%	1,5%
■ non rispondono	-	0,2%
Totale	100%	100%

Hanno ritenuto l'organizzazione degli esami (appelli, orari, informazioni, prenotazioni, ...) soddisfacente



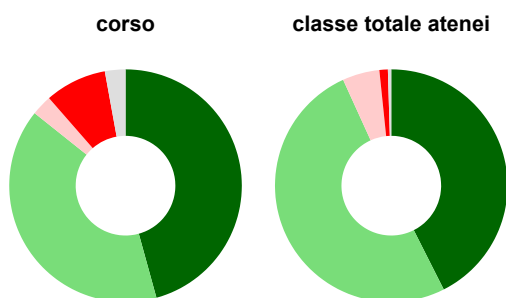
	corso	classe totale atenei
sempre o quasi sempre	42,9%	41,7%
per più della metà degli esami	34,3%	50,1%
per meno della metà degli esami	17,1%	6,9%
mai o quasi mai	5,7%	1,1%
non rispondono	-	0,2%
Totale	100%	100%

Sono soddisfatti dei rapporti con i docenti in generale



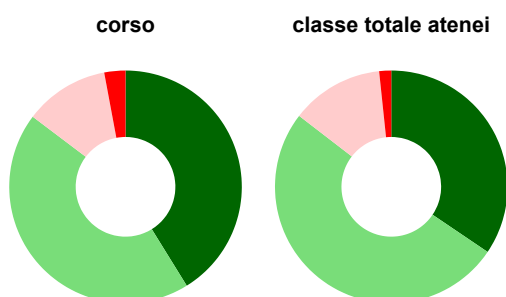
	corso	classe totale atenei
decisamente sì	34,3%	22,1%
più sì che no	48,6%	67,0%
più no che sì	14,3%	9,8%
decisamente no	2,9%	0,7%
non rispondono	-	0,4%
Totale	100%	100%

Sono complessivamente soddisfatti del corso di laurea



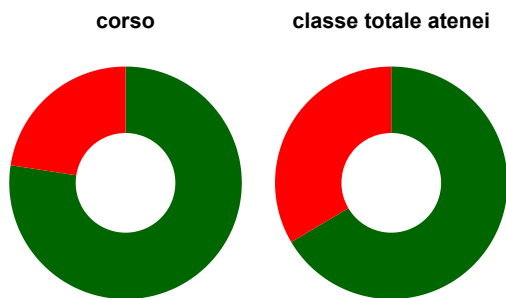
	corso	classe totale atenei
decisamente sì	45,7%	42,5%
più sì che no	40,0%	50,7%
più no che sì	2,9%	5,2%
decisamente no	8,6%	1,2%
non rispondono	2,9%	0,5%
Totale	100%	100%

Valutazione delle aule



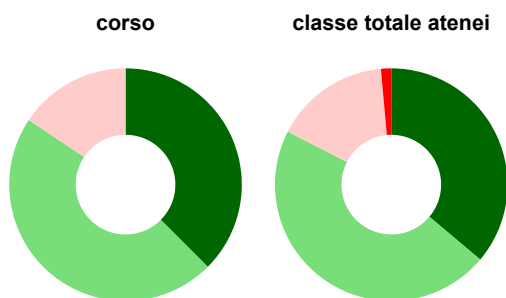
	corso	classe totale atenei
Hanno utilizzato le aule:	97,1%	98,2%
Valutazione (per 100 fruitori):		
sempre o quasi sempre adeguate	41,2%	34,5%
spesso adeguate	44,1%	51,0%
raramente adeguate	11,8%	12,9%
mai adeguate	2,9%	1,7%
Totale	100%	100%

Valutazione delle postazioni informatiche



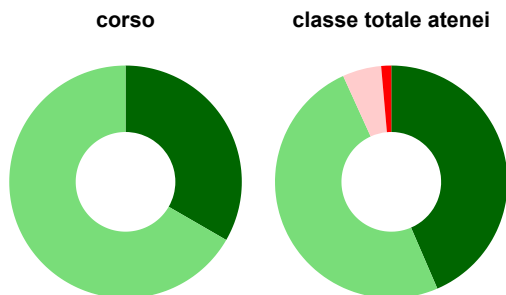
	corso	classe totale atenei
Hanno utilizzato le postazioni informatiche:	88,6%	88,8%
Valutazione (per 100 fruitori):		
in numero adeguato	77,4%	66,5%
in numero inadeguato	22,6%	33,5%
Totale	100%	100%

Valutazione delle attrezzature per le altre attività didattiche (laboratori, attività pratiche, ...)



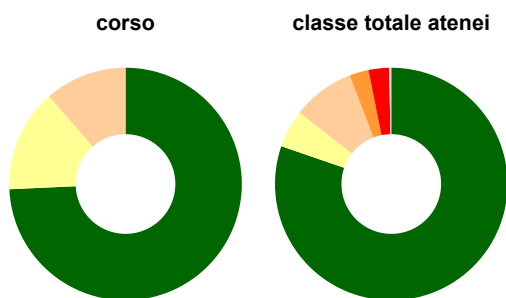
	corso	classe totale atenei
Hanno utilizzato le attrezzature per le altre attività didattiche (laboratori, attività pratiche, ...):	91,4%	85,6%
Valutazione (per 100 fruitori):		
sempre o quasi sempre adeguate	37,5%	36,1%
spesso adeguate	46,9%	46,4%
raramente adeguate	15,6%	16,0%
mai adeguate	-	1,4%
Totale	100%	100%

Valutazione dei servizi di biblioteca (prestito/consultazione, orari di apertura, ...)



	corso	classe totale atenei
Hanno utilizzato i servizi di biblioteca (prestito/consultazione, orari di apertura, ...):	25,7%	53,8%
Valutazione (per 100 fruitori):		
decisamente positiva	33,3%	43,5%
abbastanza positiva	66,7%	49,7%
abbastanza negativa	-	5,4%
decisamente negativa	-	1,4%
Totale	100%	100%

Si iscriverebbero di nuovo all'università?



	corso	classe totale atenei
sì, allo stesso corso dell'Ateneo	74,3%	80,3%
sì, ma ad un altro corso dell'Ateneo	14,3%	5,2%
sì, allo stesso corso, ma in un altro Ateneo	11,4%	8,7%
sì, ma ad un altro corso e in un altro Ateneo	-	2,7%
non si iscriverebbero più all'università	-	2,9%
non rispondono	-	0,3%
Totale	100%	100%

Condizione occupazionale

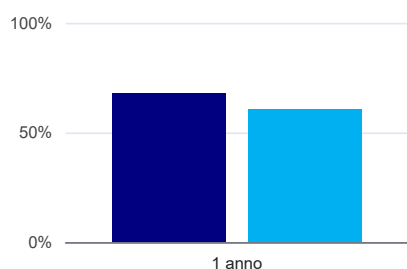
Anno di indagine: **2022**
dati aggiornati ad aprile 2023

Ateneo: **Università degli Studi di UDINE - laurea di primo livello**
Classe: **scienze e tecnologie informatiche (L-31)**
Corso: **informatica (L-31)**

(valori assoluti)	Laureati	Intervistati	Collettivo esaminato ^(b)	
Laureati del 2021 a 1 anno:	60	40	28	scheda di dettaglio

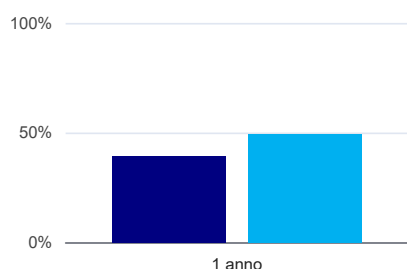
^(b) Per una migliore confrontabilità della documentazione, si riportano i dati relativi ai **solli laureati che non lavoravano al momento della laurea**.

Laureati attualmente iscritti a un corso di laurea di secondo livello⁽¹⁾



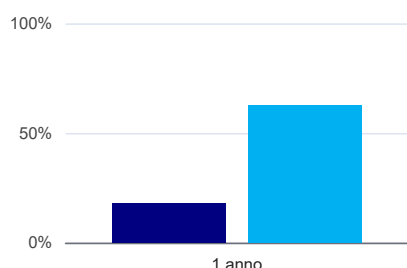
	1 anno
corso	67,9%
classe totale atenei	60,5%

Tasso di occupazione



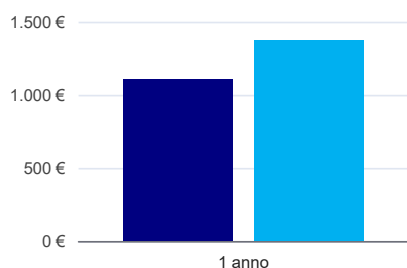
	1 anno
corso	39,3%
classe totale atenei	49,4%

Occupati che, nel lavoro, utilizzano in misura elevata le competenze acquisite con la laurea⁽²⁾



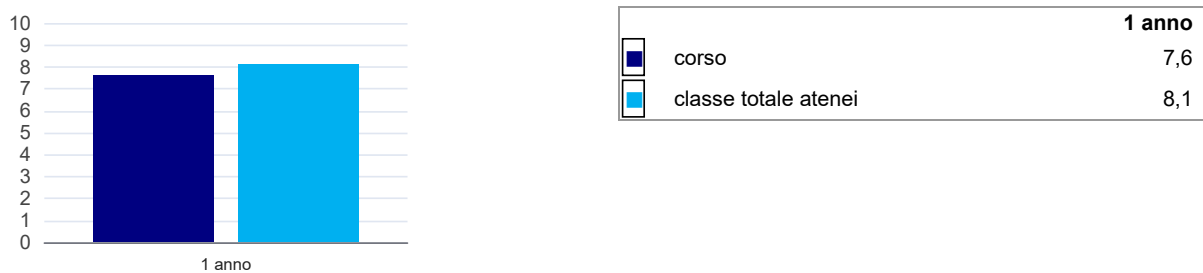
	1 anno
corso	18,2%
classe totale atenei	62,7%

Retribuzione mensile netta (medie, in euro)⁽²⁾



	1 anno
corso	1.103€
classe totale atenei	1.371€

Soddisfazione per il lavoro svolto (medie, scala 1-10)⁽²⁾



⁽¹⁾ sono considerati anche i laureati iscritti a un corso a ciclo unico, nonché a un corso di secondo livello presso una delle Istituzioni di Alta Formazione Artistica e Musicale.

⁽²⁾ A partire dall'indagine 2022 l'indicatore è calcolato su tutti coloro che dichiarano di svolgere un'attività, anche di formazione, purché retribuita. Per le indagini precedenti, invece, è calcolato sui soli laureati che dichiarano di svolgere un'attività lavorativa retribuita, purché non si tratti di un'attività di formazione post-laurea. È pertanto necessario prestare molta cautela nel confronto dei risultati ottenuti in anni di rilevazione differenti.