

## Scheda Unica Annuale - Soddisfazione per il corso di studio concluso e condizione occupazionale dei laureati

### Opzioni:

I dati **non includono** i laureati di corsi equivalenti del 509.  
 I dati sono confrontati con il totale della **classe di laurea** del complesso degli atenei.

### Soddisfazione per il corso di studio concluso

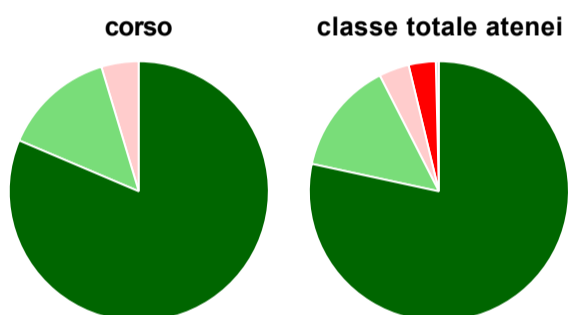
dati aggiornati ad aprile 2019

Ateneo: **Università degli Studi di UDINE - laurea di primo livello**  
 Classe: **scienze e tecnologie informatiche (L-31)**  
 Corso: **informatica (L-31)**

Laureati nell'anno solare 2018 (*valori assoluti*)  
 Laureati: **63**  
 Intervistati: **59**  
 Collettivo esaminato<sup>(a)</sup>: **46** [scheda di dettaglio](#)

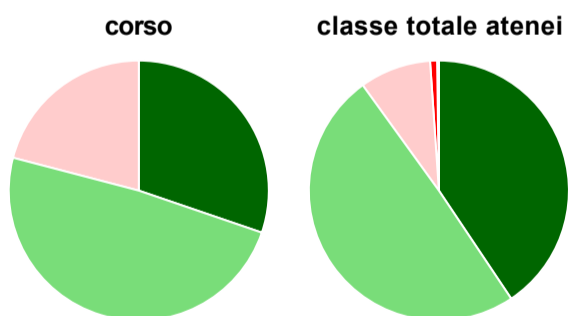
(a) Per una migliore confrontabilità della documentazione, si riportano i dati relativi ai **solli laureati che si sono iscritti al corso di laurea in anni recenti**, cioè a partire dal 2014: 46 di cui 43 intervistati.

#### Hanno frequentato regolarmente



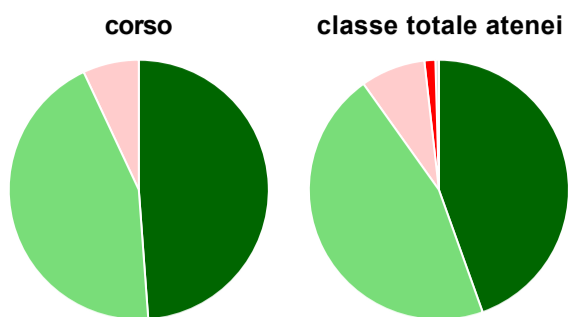
	corso	classe totale atenei
più del 75% degli insegnamenti previsti	81,4%	78,4%
tra il 50% e il 75%	14,0%	14,1%
tra il 25% e il 50%	4,7%	3,8%
meno del 25%	-	3,4%
non rispondono	-	0,4%
<b>Totale</b>	<b>100%</b>	<b>100%</b>

#### Hanno ritenuto il carico di studio degli insegnamenti adeguato alla durata del corso di studio



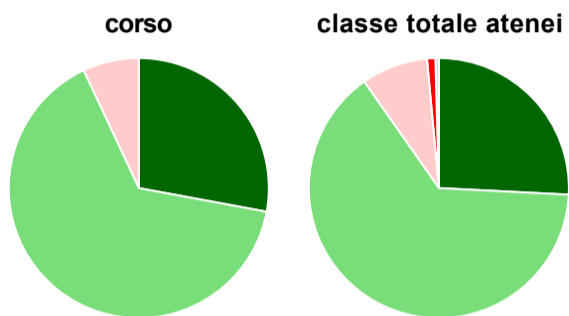
	corso	classe totale atenei
decisamente sì	30,2%	40,6%
più sì che no	48,8%	49,4%
più no che sì	20,9%	8,9%
decisamente no	-	0,9%
non rispondono	-	0,2%
<b>Totale</b>	<b>100%</b>	<b>100%</b>

### Hanno ritenuto l'organizzazione degli esami (appelli, orari, informazioni, prenotazioni, ...) soddisfacente



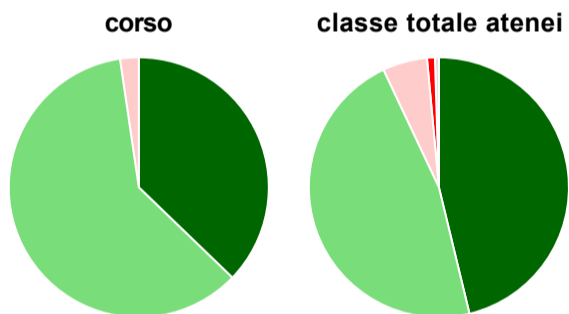
	corso	classe totale atenei
sempre o quasi sempre	48,8%	44,5%
per più della metà degli esami	44,2%	45,6%
per meno della metà degli esami	7,0%	8,1%
mai o quasi mai	-	1,4%
non rispondono	-	0,4%
<b>Totale</b>	<b>100%</b>	<b>100%</b>

### Sono soddisfatti dei rapporti con i docenti in generale



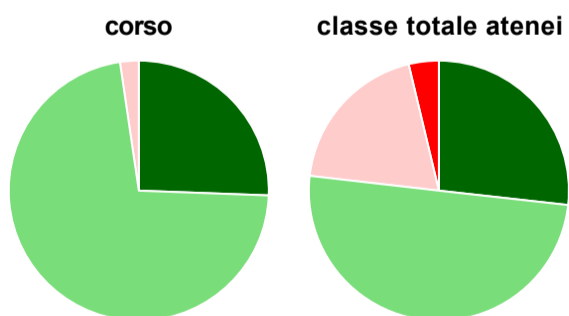
	corso	classe totale atenei
decisamente sì	27,9%	25,8%
più sì che no	65,1%	64,5%
più no che sì	7,0%	8,3%
decisamente no	-	1,0%
non rispondono	-	0,4%
<b>Totale</b>	<b>100%</b>	<b>100%</b>

### Sono complessivamente soddisfatti del corso di laurea



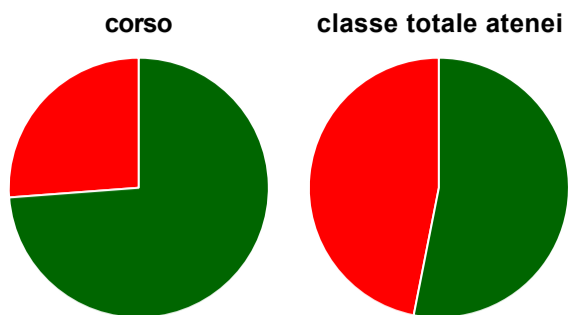
	corso	classe totale atenei
decisamente sì	37,2%	46,2%
più sì che no	60,5%	46,8%
più no che sì	2,3%	5,6%
decisamente no	-	1,0%
non rispondono	-	0,5%
<b>Totale</b>	<b>100%</b>	<b>100%</b>

### Valutazione delle aule



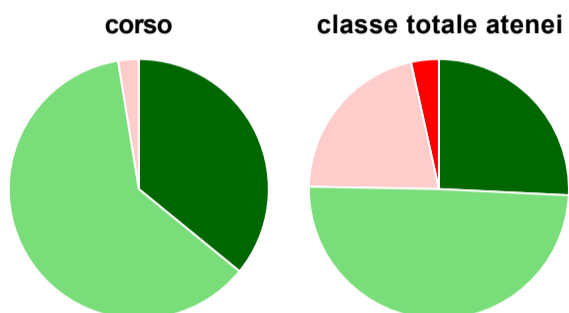
	corso	classe totale atenei
<b>Hanno utilizzato le aule:</b>	<b>100,0%</b>	<b>98,9%</b>
<b>Valutazione (per 100 fruitori):</b>		
sempre o quasi sempre adeguate	25,6%	26,8%
spesso adeguate	72,1%	50,1%
raramente adeguate	2,3%	19,4%
mai adeguate	-	3,7%
<b>Totale</b>	<b>100%</b>	<b>100%</b>

### Valutazione delle postazioni informatiche



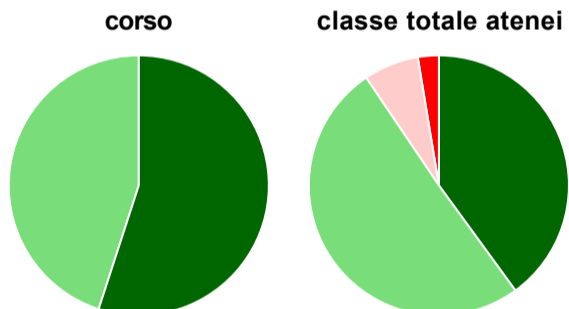
	corso	classe totale atenei
<b>Hanno utilizzato le postazioni informatiche:</b>	<b>97,7%</b>	<b>94,6%</b>
<b>Valutazione (per 100 fruitori):</b>		
in numero adeguato	73,8%	53,1%
in numero inadeguato	26,2%	46,9%
<b>Totale</b>	<b>100%</b>	<b>100%</b>

### Valutazione delle attrezzature per le altre attività didattiche (laboratori, attività pratiche, ...)



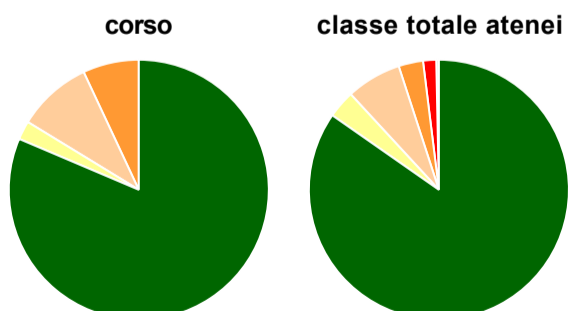
	corso	classe totale atenei
<b>Hanno utilizzato le attrezzature per le altre attività didattiche (laboratori, attività pratiche, ...):</b>	<b>90,7%</b>	<b>92,8%</b>
<b>Valutazione (per 100 fruitori):</b>		
sempre o quasi sempre adeguate	35,9%	25,8%
spesso adeguate	61,5%	49,5%
raramente adeguate	2,6%	21,2%
mai adeguate	-	3,5%
<b>Totale</b>	<b>100%</b>	<b>100%</b>

### Valutazione dei servizi di biblioteca (prestito/consultazione, orari di apertura, ...)



	corso	classe totale atenei
<b>Hanno utilizzato i servizi di biblioteca (prestito/consultazione, orari di apertura, ...):</b>	<b>46,5%</b>	<b>62,8%</b>
<b>Valutazione (per 100 fruitori):</b>		
decisamente positiva	55,0%	40,0%
abbastanza positiva	45,0%	50,6%
abbastanza negativa	-	6,9%
decisamente negativa	-	2,6%
<b>Totale</b>	<b>100%</b>	<b>100%</b>

### Si iscriverebbero di nuovo all'università?



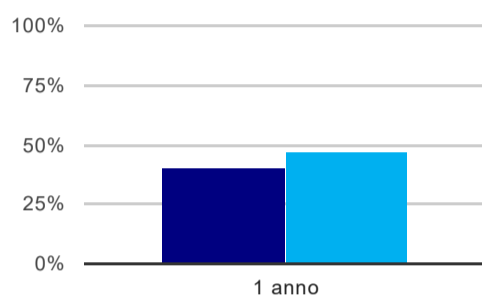
	corso	classe totale atenei
sì, allo stesso corso dell'Ateneo	81,4%	84,7%
sì, ma ad un altro corso dell'Ateneo	2,3%	3,4%
sì, allo stesso corso, ma in un altro Ateneo	9,3%	6,9%
sì, ma ad un altro corso e in un altro Ateneo	7,0%	3,0%
non si iscriverebbero più all'università	-	1,6%
non rispondono	-	0,3%
<b>Totale</b>	<b>100%</b>	<b>100%</b>

Ateneo: **Università degli Studi di UDINE - laurea di primo livello**  
Classe: **scienze e tecnologie informatiche (L-31)**  
Corso: **informatica (L-31)**

(valori assoluti)	Laureati	Intervistati	Collettivo esaminato <sup>(b)</sup>
Laureati del 2017 a 1 anno:	46	37	30 <a href="#">scheda di dettaglio</a>

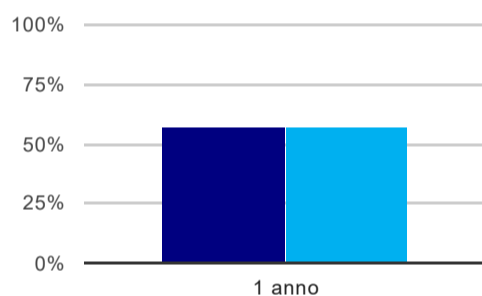
(b) Per una migliore confrontabilità della documentazione, si riportano i dati relativi ai **solli laureati che non lavoravano al momento della laurea**.

### Tasso di occupazione<sup>(1)</sup>



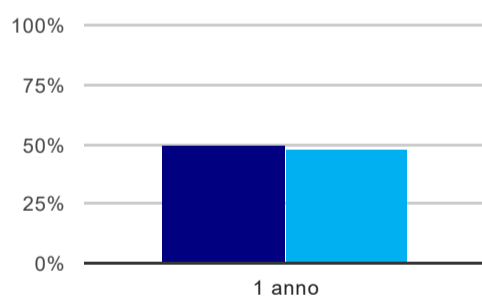
	<b>1 anno</b>
corso	40,0%
classe totale atenei	46,5%

### Laureati attualmente iscritti ad un corso di laurea magistrale<sup>(2)</sup>



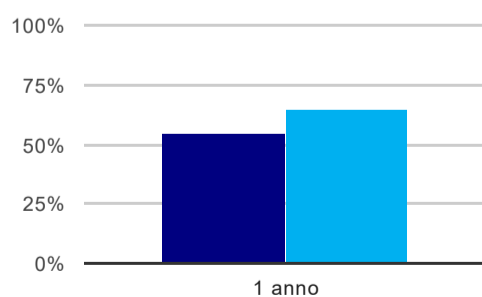
	<b>1 anno</b>
corso	56,7%
classe totale atenei	57,1%

### Laureati che non lavorano, non cercano lavoro, ma sono impegnati in un corso universitario o in un tirocinio/praticantato<sup>(3)</sup>



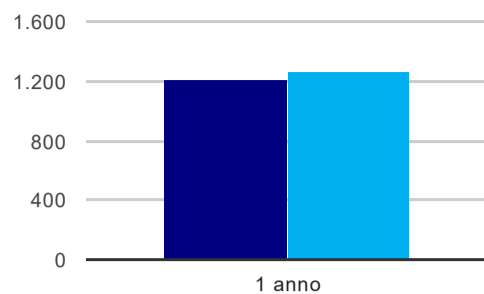
	<b>1 anno</b>
corso	50,0%
classe totale atenei	48,2%

### Occupati che, nel lavoro, utilizzano in misura elevata le competenze acquisite con la laurea



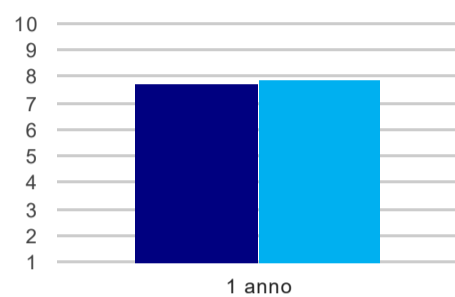
	<b>1 anno</b>
corso	54,5%
classe totale atenei	65,2%

### Retribuzione mensile netta (medie, in euro)



	1 anno
corso	1.216
classe totale atenei	1.268

### Soddisfazione per il lavoro svolto (medie, scala 1-10)



	1 anno
corso	7,7
classe totale atenei	7,9

(1) sono considerati occupati tutti coloro che dichiarano di svolgere una qualsiasi attività, anche di formazione o non in regola, purché retribuita.

(2) sono considerati anche i laureati iscritti ad un corso a ciclo unico, al corso in Scienze della Formazione primaria, nonché ad un corso di secondo livello presso una delle Istituzioni di Alta Formazione Artistica e Musicale.

(3) sono compresi quanti risultano impegnati in dottorati di ricerca, scuole di specializzazione, master universitari e, per i laureati di primo livello, altri corsi di laurea (di qualunque tipo, compresi i corsi attivati presso una delle Istituzioni di Alta Formazione Artistica e Musicale).