

Scheda Unica Annuale - Soddisfazione per il corso di studio concluso e condizione occupazionale dei laureati

Opzioni:

I dati **non includono** i laureati di corsi equivalenti dell'ordinamento D.M. n. 509/1999.

I dati sono confrontati con il totale della **classe di laurea** del **complesso degli atenei**.

Soddisfazione per il corso di studio concluso

Ateneo: **Università degli Studi di UDINE - laurea magistrale biennale**
Classe: **matematica (LM-40)**
Corso: **matematica (LM-40)**

dati aggiornati ad aprile 2022

Laureati nell'anno solare 2021 (*valori assoluti*)
Laureati: **3**
Intervistati: **3**
Collettivo esaminato^(a): *

^(a) Per una migliore confrontabilità della documentazione, si riportano i dati relativi ai **solli laureati che si sono iscritti al corso di laurea in anni recenti**, cioè a partire dal 2018: * di cui * intervistati.

* I dati non sono resi disponibili per un numero di laureati inferiore a 5

Condizione occupazionale

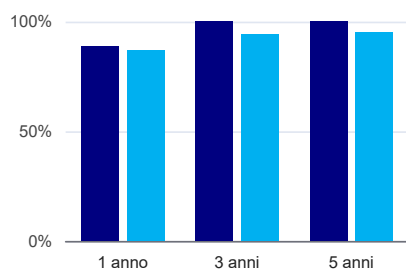
Anno di indagine: **2021**
dati aggiornati ad aprile 2022

Ateneo: **Università degli Studi di UDINE - laurea magistrale biennale**
Classe: **matematica (LM-40)**
Corso: **matematica (LM-40)**

(valori assoluti)	Laureati	Intervistati	Collettivo esaminato ^(b)	
Laureati del 2020 a 1 anno:	12	9	9	scheda di dettaglio
Laureati del 2018 a 3 anni:	15	11	10	scheda di dettaglio
Laureati del 2016 a 5 anni:	19	15	12	scheda di dettaglio

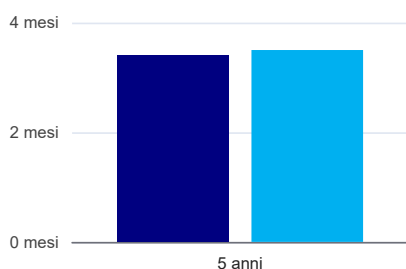
^(b) Per una migliore confrontabilità della documentazione, si riportano i dati relativi ai **solli laureati che non lavoravano al momento della laurea**.

Tasso di occupazione⁽¹⁾



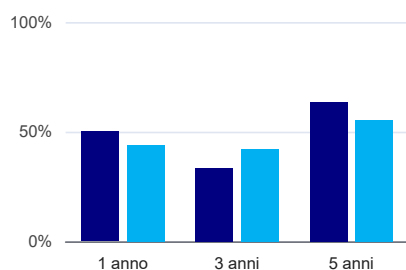
	1 anno	3 anni	5 anni
corso	88,9%	100,0%	100,0%
classe totale atenei	86,9%	94,3%	95,0%

Tempi di ingresso nel mercato del lavoro, dall'inizio della ricerca al reperimento del primo lavoro (medie, in mesi)



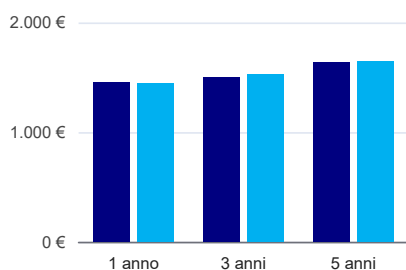
	1 anno	3 anni	5 anni
corso			3,4 mesi
classe totale atenei			3,5 mesi

Occupati che, nel lavoro, utilizzano in misura elevata le competenze acquisite con la laurea



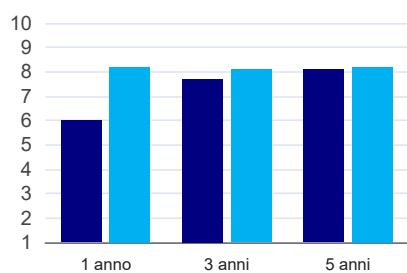
	1 anno	3 anni	5 anni
corso	50,0%	33,3%	63,6%
classe totale atenei	44,0%	42,1%	55,4%

Retribuzione mensile netta (medie, in euro)



	1 anno	3 anni	5 anni
corso	1.459€	1.501€	1.637€
classe totale atenei	1.445€	1.530€	1.648€

Soddisfazione per il lavoro svolto (medie, scala 1-10)



	1 anno	3 anni	5 anni
■ corso	6,0	7,7	8,1
■ classe totale atenei	8,2	8,1	8,2

(1) sono considerati occupati tutti coloro che dichiarano di svolgere una qualsiasi attività, anche di formazione o non in regola, purché retribuita.