

Artificial intelligence & cybersecurity - già computer science-informatica (LM-18)

Università degli Studi di UDINE

Scheda Unica Annuale - Soddisfazione per il corso di studio concluso e condizione occupazionale dei laureati

Opzioni:

I dati **non includono** i laureati di corsi equivalenti dell'ordinamento D.M. n. 509/1999.
 I dati sono confrontati con il totale della **classe di laurea del complesso degli atenei**.

Soddisfazione per il corso di studio concluso

dati aggiornati ad aprile 2024

Ateneo: **Università degli Studi di UDINE - laurea magistrale biennale**

Classe: **informatica (LM-18)**

Corso: **artificial intelligence & cybersecurity - già computer science-informatica (LM-18)**

Laureati nell'anno solare 2023 (*valori assoluti*)

Laureati: **9**

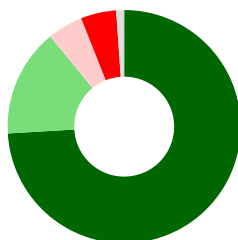
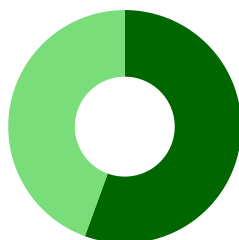
Intervistati: **9**






[scheda di dettaglio](#)

Hanno frequentato regolarmente

corso

classe totale atenei

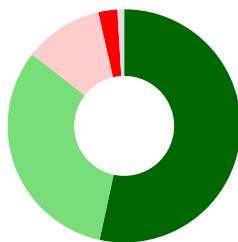
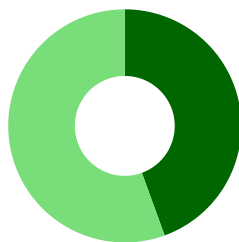







	corso	classe totale atenei
 più del 75% degli insegnamenti previsti	55,6%	74,1%
 tra il 50% e il 75%	44,4%	15,0%
 tra il 25% e il 50%	-	4,9%
 meno del 25%	-	4,9%
 non rispondono	-	1,1%
Totale	100%	100%

Hanno ritenuto il carico di studio degli insegnamenti adeguato alla durata del corso di studio

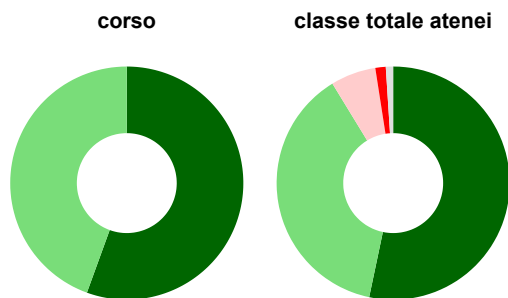
corso

classe totale atenei



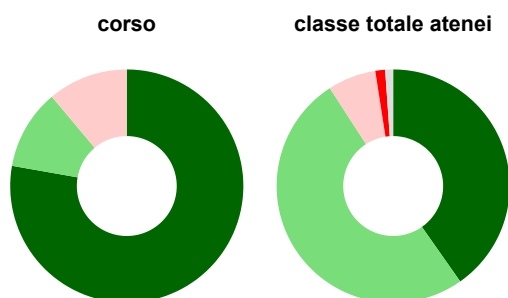
	corso	classe totale atenei
 decisamente sì	44,4%	53,4%
 più sì che no	55,6%	32,1%
 più no che sì	-	10,9%
 decisamente no	-	2,6%
 non rispondono	-	0,9%
Totale	100%	100%

Hanno ritenuto l'organizzazione degli esami (appelli, orari, informazioni, prenotazioni, ...) soddisfacente



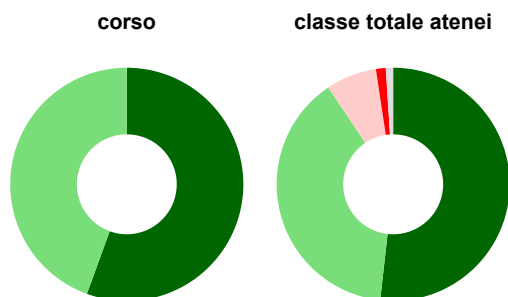
	corso	classe totale atenei
■ sempre o quasi sempre	55,6%	53,3%
■ per più della metà degli esami	44,4%	38,0%
■ per meno della metà degli esami	-	6,3%
■ mai o quasi mai	-	1,4%
■ non rispondono	-	1,0%
Totale	100%	100%

Sono soddisfatti dei rapporti con i docenti in generale



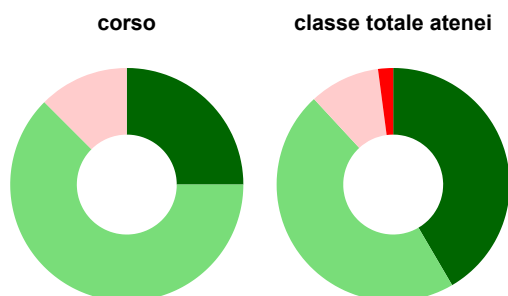
	corso	classe totale atenei
■ decisamente sì	77,8%	40,3%
■ più sì che no	11,1%	50,6%
■ più no che sì	11,1%	6,7%
■ decisamente no	-	1,4%
■ non rispondono	-	1,1%
Totale	100%	100%

Sono complessivamente soddisfatti del corso di laurea



	corso	classe totale atenei
■ decisamente sì	55,6%	51,8%
■ più sì che no	44,4%	38,8%
■ più no che sì	-	7,0%
■ decisamente no	-	1,4%
■ non rispondono	-	1,0%
Totale	100%	100%

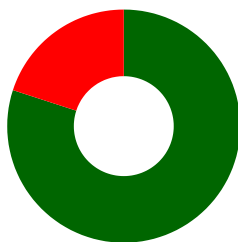
Valutazione delle aule



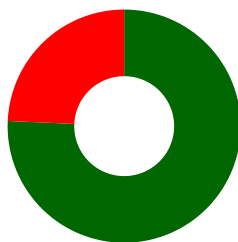
	corso	classe totale atenei
Hanno utilizzato le aule:	88,9%	93,4%
Valutazione (per 100 fruitori):		
■ sempre o quasi sempre adeguate	25,0%	41,6%
■ spesso adeguate	62,5%	46,6%
■ raramente adeguate	12,5%	9,8%
■ mai adeguate	-	2,1%
Totale	100%	100%

Valutazione delle postazioni informatiche

corso



classe totale atenei



Hanno utilizzato le postazioni informatiche:

corso
classe
totale
atenei

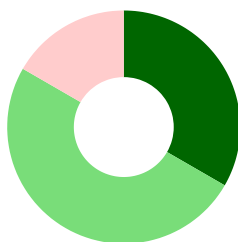
55,6% 69,1%

Valutazione (per 100 fruitori):

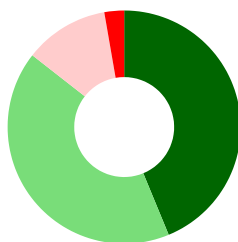
	in numero adeguato	80,0%	75,7%
	in numero inadeguato	20,0%	24,3%
Totale		100%	100%

Valutazione delle attrezzature per le altre attività didattiche (laboratori, attività pratiche, ...)

corso



classe totale atenei



Hanno utilizzato le attrezzature per le altre attività didattiche (laboratori, attività pratiche, ...):

corso
classe
totale
atenei

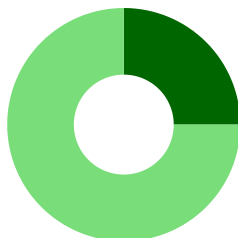
66,7% 77,5%

Valutazione (per 100 fruitori):

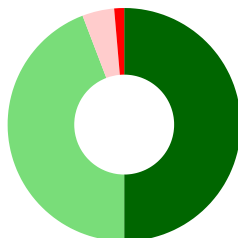
	sempre o quasi sempre adeguate	33,3%	43,8%
	spesso adeguate	50,0%	41,8%
	raramente adeguate	16,7%	11,7%
	mai adeguate	-	2,7%
Totale		100%	100%

Valutazione dei servizi di biblioteca (prestito/consultazione, orari di apertura, ...)

corso



classe totale atenei



Hanno utilizzato i servizi di biblioteca (prestito/consultazione, orari di apertura, ...):

corso
classe
totale
atenei

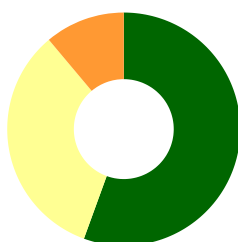
44,4% 55,4%

Valutazione (per 100 fruitori):

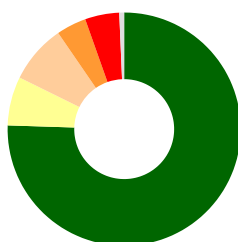
	decisamente positiva	25,0%	50,0%
	abbastanza positiva	75,0%	44,2%
	abbastanza negativa	-	4,4%
	decisamente negativa	-	1,4%
Totale		100%	100%

Si iscriverebbero di nuovo all'università?

corso



classe totale atenei



si, allo stesso corso dell'Ateneo

corso
classe
totale
atenei

55,6% 75,5%

si, ma ad un altro corso dell'Ateneo

33,3% 6,8%

si, allo stesso corso, ma in un altro Ateneo

- 8,1%

si, ma ad un altro corso e in un altro Ateneo

11,1% 4,2%

non si iscriverebbero più all'università

- 4,7%

non rispondono

- 0,7%

Totale **100%** **100%**

Condizione occupazionale

Anno di indagine: 2023
dati aggiornati ad aprile 2024

Ateneo: Università degli Studi di UDINE - laurea magistrale biennale

Classe: informatica (LM-18)

Corso: artificial intelligence & cybersecurity - già computer science-informatica (LM-18)

(valori assoluti)

Laureati Intervistati

Laureati del 2022 a 1 anno: 8

6

[scheda di dettaglio](#)

Laureati del 2020 a 3 anni: 3

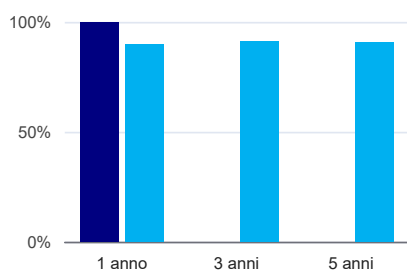
1

Laureati del 2018 a 5 anni: 0

0

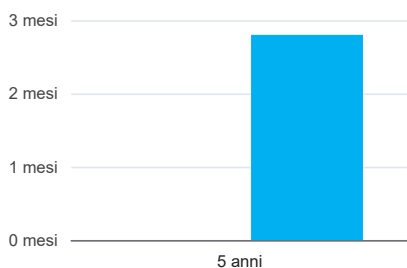
* I dati non sono resi disponibili per collettivi inferiori a 5 unità.

Tasso di occupazione



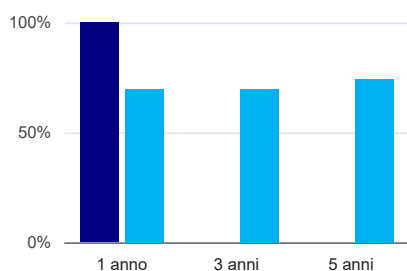
	1 anno	3 anni	5 anni
corso	100,0%	*	*
classe totale atenei	90,0%	91,2%	90,6%

Tempi di ingresso nel mercato del lavoro, dall'inizio della ricerca al reperimento del primo lavoro (medie, in mesi)⁽¹⁾



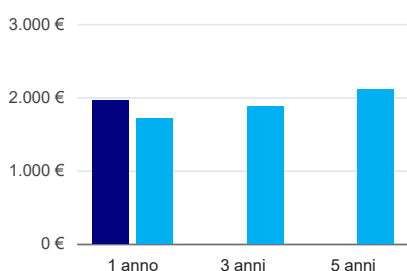
	1 anno	3 anni	5 anni
corso	*	*	*
classe totale atenei	*	*	2,8 mesi

Occupati che, nel lavoro, utilizzano in misura elevata le competenze acquisite con la laurea⁽¹⁾



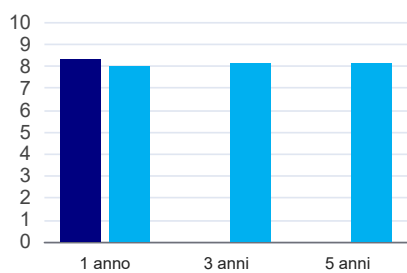
	1 anno	3 anni	5 anni
corso	100,0%	*	*
classe totale atenei	69,8%	69,8%	74,3%

Retribuzione mensile netta (medie, in euro)⁽¹⁾



	1 anno	3 anni	5 anni
corso	1.959€	*	*
classe totale atenei	1.713€	1.877€	2.113€

Soddisfazione per il lavoro svolto (medie, scala 1-10)⁽¹⁾



	1 anno	3 anni	5 anni
corso	8,3	*	
classe totale atenei	8,0	8,1	8,1

⁽¹⁾ A partire dall'indagine 2022 l'indicatore è calcolato su tutti coloro che dichiarano di svolgere un'attività, anche di formazione, purché retribuita. Per le indagini precedenti, invece, è calcolato sui soli laureati che dichiarano di svolgere un'attività lavorativa retribuita, purché non si tratti di un'attività di formazione post-laurea. È pertanto necessario prestare molta cautela nel confronto dei risultati ottenuti in anni di rilevazione differenti.