



**UNIVERSITÀ
DEGLI STUDI
DI UDINE**



**PRESIDIO
DELLA
QUALITÀ**

Codice documento:
MOD_QUEST VAL DID rslt_00

Risultati questionario opinione studenti

- a.a. 2014/15 -

**Corso di laurea magistrale in Informatica -
internazionale**

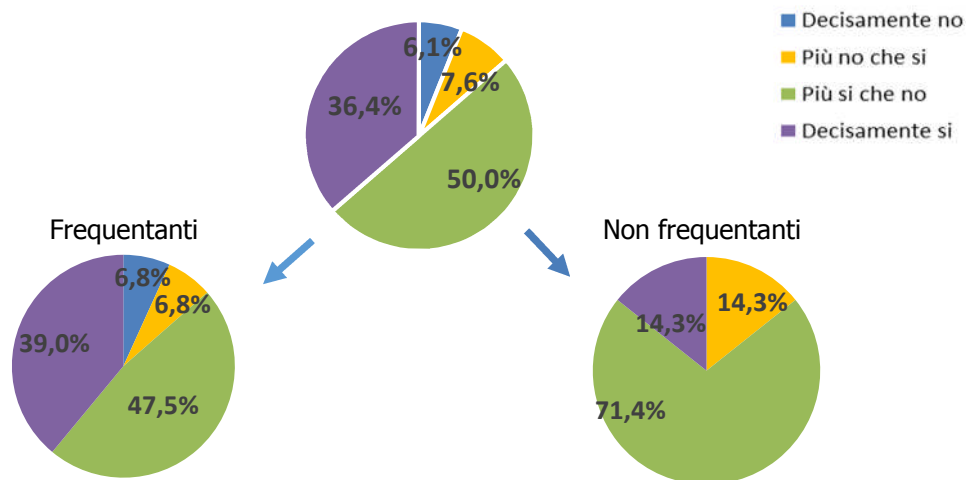
785 - INFORMATICA - INTERNAZIONALE

N. complessivo di questionari compilati: 66

La soddisfazione dell'insegnamento è stata rilevata con la seguente domanda:

"Nel complesso, è soddisfatto dell'insegnamento?"

	Studenti frequentanti		Studenti non frequentanti		Totale	
	N. risposte	% col.	N. risposte	% col.	N. risposte	% col.
Decisamente no	4	6,8%	0	0,0%	4	6,1%
Più no che si	4	6,8%	1	14,3%	5	7,6%
Più si che no	28	47,5%	5	71,4%	33	50,0%
Decisamente si	23	39,0%	1	14,3%	24	36,4%
Totale	59	100,0%	7	100,0%	66	100,0%



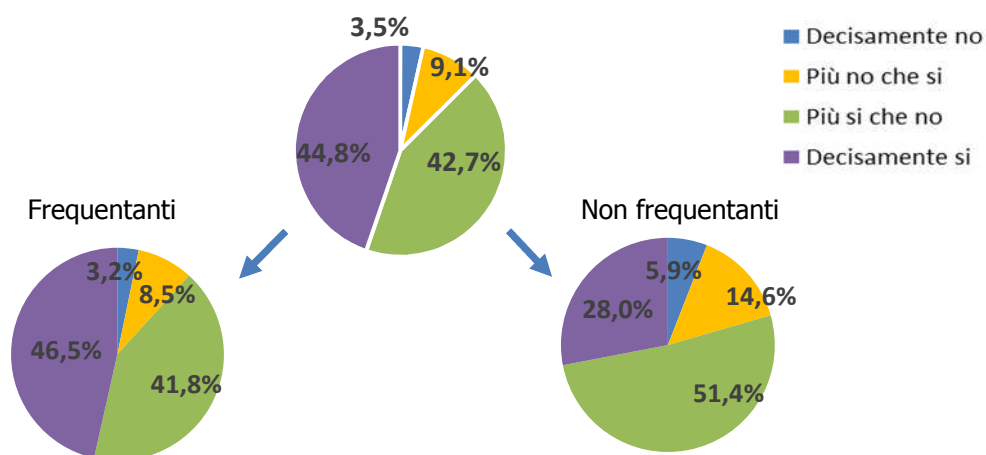
ATENEIO

N. complessivo di questionari compilati: 64.298

La soddisfazione dell'insegnamento è stata rilevata con la seguente domanda:

"Nel complesso, è soddisfatto dell'insegnamento?"

	Studenti frequentanti		Studenti non frequentanti		Totale	
	N. risposte	% col.	N. risposte	% col.	N. risposte	% col.
Decisamente no	1.887	3,2%	352	5,9%	2.239	3,5%
Più no che si	4.960	8,5%	867	14,6%	5.827	9,1%
Più si che no	24.400	41,8%	3.052	51,4%	27.452	42,7%
Decisamente si	27.117	46,5%	1.663	28,0%	28.780	44,8%
Totale	58.364	100,0%	5.934	100,0%	64.298	100,0%





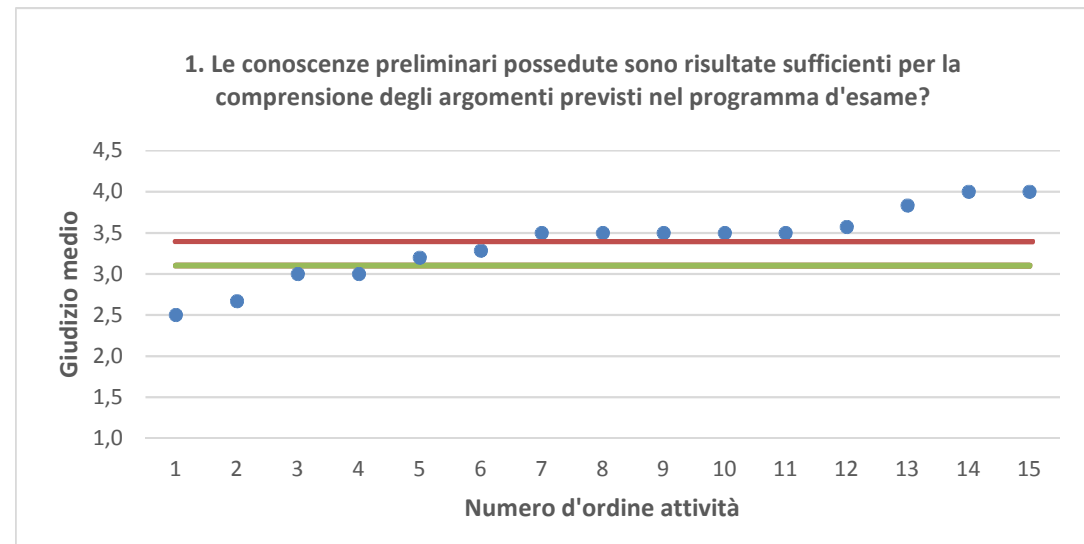
785 - INFORMATICA - INTERNAZIONALE	Studenti frequentanti									Studenti non frequentanti								
	2012/13			2013/14			2014/15			2012/13			2013/14			2014/15		
	N.	Media	Dev. stand.	N.	Media	Dev. stand.	N.	Media	Dev. stand.	N.	Media	Dev. stand.	N.	Media	Dev. stand.	N.	Media	Dev. stand.
1. Le conoscenze preliminari possedute sono risultate sufficienti per la comprensione degli argomenti previsti nel programma d'esame?	31	3,5	,63	12	3,8	0,452	58	3,4	0,667	2	2,5	2,121	8	3,8	0,463	7	3,1	0,690
2. Il carico di studio dell'insegnamento è proporzionato ai crediti assegnati?	31	3,5	,63	12	3,6	0,669	58	3,2	0,721	2	3,0	0,000	8	3,8	0,463	7	2,9	1,069
3. Il materiale didattico (indicato e disponibile) è adeguato per lo studio della materia?	31	3,5	,62	12	3,8	0,452	57	3,3	0,787	2	3,5	0,707	7	3,9	0,378	7	3,3	0,756
4. Le modalità di esame sono state definite in modo chiaro?	31	3,9	,30	12	3,9	0,289	59	3,6	0,616	2	2,5	2,121	7	3,9	0,378	10	3,3	0,675
5. Gli orari di svolgimento di lezioni, esercitazioni e altre eventuali attività didattiche sono rispettati?	31	3,8	,40	12	3,9	0,289	58	3,9	0,476									
6. Il docente stimola/motiva l'interesse verso la disciplina?	31	3,3	,89	12	3,4	0,793	58	3,3	0,828									
7. Il docente espone gli argomenti in modo chiaro?	31	3,4	,76	12	3,6	0,515	59	3,4	0,667									
8. Le attività didattiche integrative (esercitazioni, tutorati, laboratori, etc...) sono utili all'apprendimento della materia?	15	3,3	,46	6	3,5	0,837	22	3,2	0,907									
9. L'insegnamento è stato svolto in maniera coerente con quanto dichiarato sul sito Web del corso di studio?	29	3,8	,51	10	3,9	0,316	42	3,7	0,517									
10. Il docente è reperibile per chiarimenti e spiegazioni?	29	3,9	,31	10	3,9	0,316	31	3,7	0,631	2	2,0	1,414	3	4,0	0,000	6	3,7	0,816
11. E' interessato/a agli argomenti trattati nell'insegnamento?	30	3,5	,57	12	3,6	0,515	59	3,2	0,776	2	3,5	0,707	7	2,9	0,690	9	3,2	0,833
12. Nel complesso, è soddisfatto dell'insegnamento?							59	3,2	0,840	0			7	3	0,577	5	3,2	0,447

DIPARTIMENTO DI MATEMATICA E INFORMATICA (DIMI)	Studenti frequentanti									Studenti non frequentanti								
	2012/13			2013/14			2014/15			2012/13			2013/14			2014/15		
	N.	Media	Dev. stand.	N.	Media	Dev. stand.	N.	Media	Dev. stand.	N.	Media	Dev. stand.	N.	Media	Dev. stand.	N.	Media	Dev. stand.
1. Le conoscenze preliminari possedute sono risultate sufficienti per la comprensione degli argomenti previsti nel programma d'esame?	2.610	3,1	0,848	2.444	3,1	0,855	2.608	3,2	0,854	564	2,9	0,867	435	3,0	0,929	366	3,0	0,877
2. Il carico di studio dell'insegnamento è proporzionato ai crediti assegnati?	2.590	3,2	0,809	2.430	3,3	0,796	2.603	3,2	0,817	564	3,0	0,838	424	3,0	0,840	365	3,0	0,811
3. Il materiale didattico (indicato e disponibile) è adeguato per lo studio della materia?	2.594	3,2	0,842	2.421	3,2	0,815	2.580	3,2	0,806	570	3,2	0,868	425	3,0	0,858	364	3,0	0,885
4. Le modalità di esame sono state definite in modo chiaro?	2.624	3,5	0,735	2.468	3,5	0,706	2.628	3,5	0,727	557	3,3	0,823	426	3,4	0,784	353	3,2	0,831
5. Gli orari di svolgimento di lezioni, esercitazioni e altre eventuali attività didattiche sono rispettati?	2.640	3,7	0,561	2.477	3,7	0,527	2.634	3,7	0,556									
6. Il docente stimola/motiva l'interesse verso la disciplina?	2.606	3,2	0,845	2.440	3,2	0,813	2.603	3,2	0,825									
7. Il docente espone gli argomenti in modo chiaro?	2.627	3,2	0,834	2.472	3,2	0,799	2.632	3,2	0,797									
8. Le attività didattiche integrative (esercitazioni, tutorati, laboratori, etc...) sono utili all'apprendimento della materia?	2.129	3,3	0,791	2.068	3,3	0,815	2.138	3,4	0,760									
9. L'insegnamento è stato svolto in maniera coerente con quanto dichiarato sul sito Web del corso di studio?	2.186	3,5	0,606	2.128	3,5	0,634	2.224	3,5	0,647									
10. Il docente è reperibile per chiarimenti e spiegazioni?	1.979	3,7	0,608	1.880	3,6	0,590	2.035	3,6	0,577	366	3,4	0,740	293	3,5	0,665	243	3,4	0,783
11. E' interessato/a agli argomenti trattati nell'insegnamento?	2.637	3,3	0,777	2.481	3,4	0,746	2.633	3,3	0,776	600	3,0	0,861	451	3,2	0,869	382	2,9	0,931
12. Nel complesso, è soddisfatto dell'insegnamento?							2.633	3,3	0,765							332	2,8	0,822

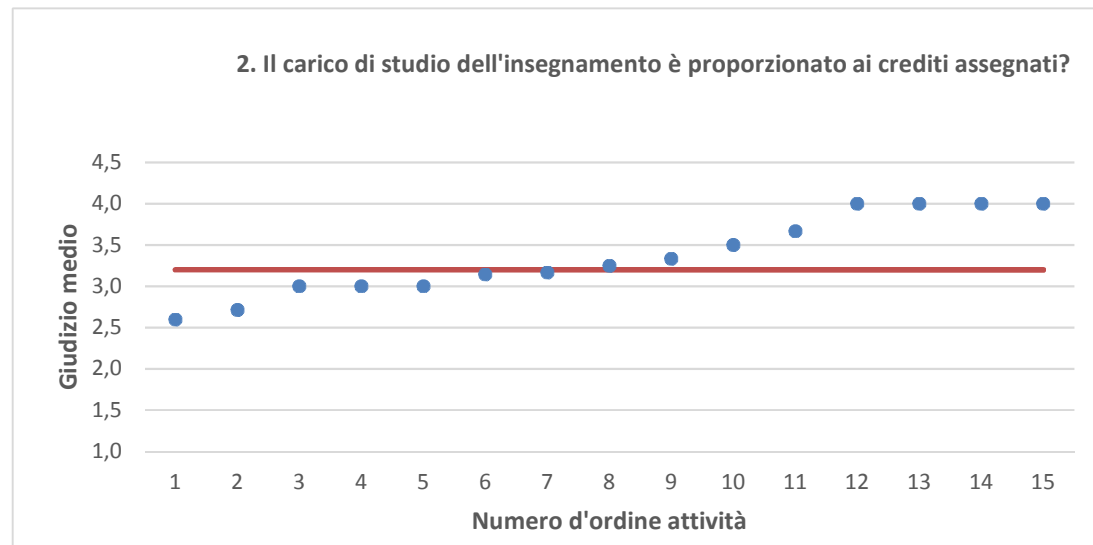
N.B. : Valori medi calcolati assegnando: 1="Decisamente no"; 2="Più no che si"; 3="Più si che no"; 4="Decisamente si".

La deviazione standard è una misura della dispersione attorno alla media dei giudizi espressi dagli studenti.

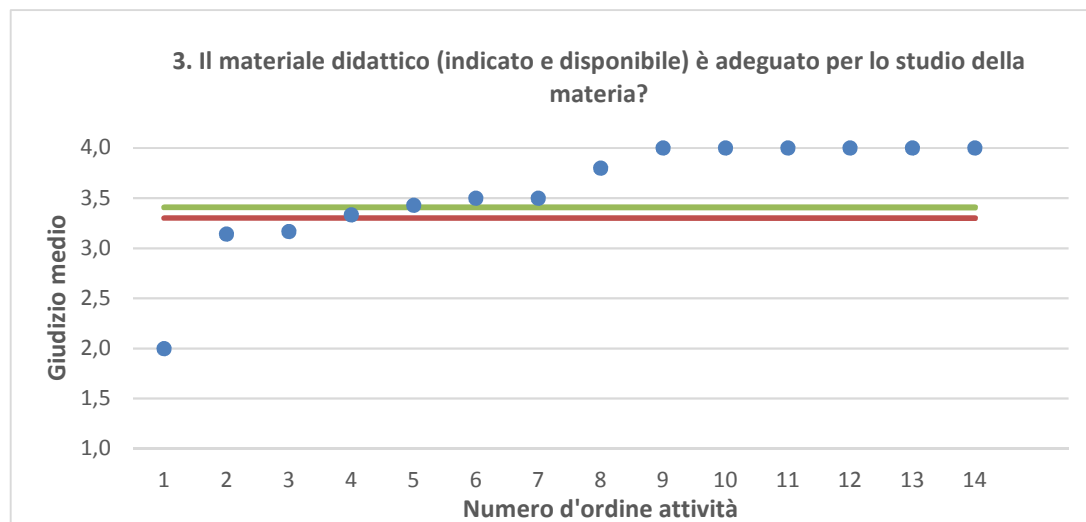
"N." corrisponde al numero di casi (risposte) validi.



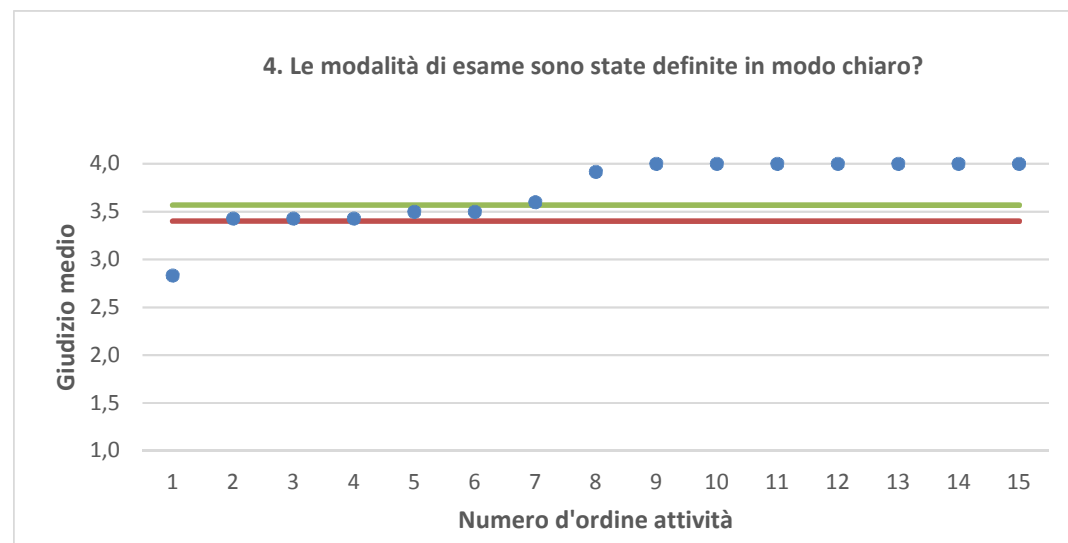
● Media punteggio Att. Didattica — Media punteggio Ateneo — Media punteggio CdS



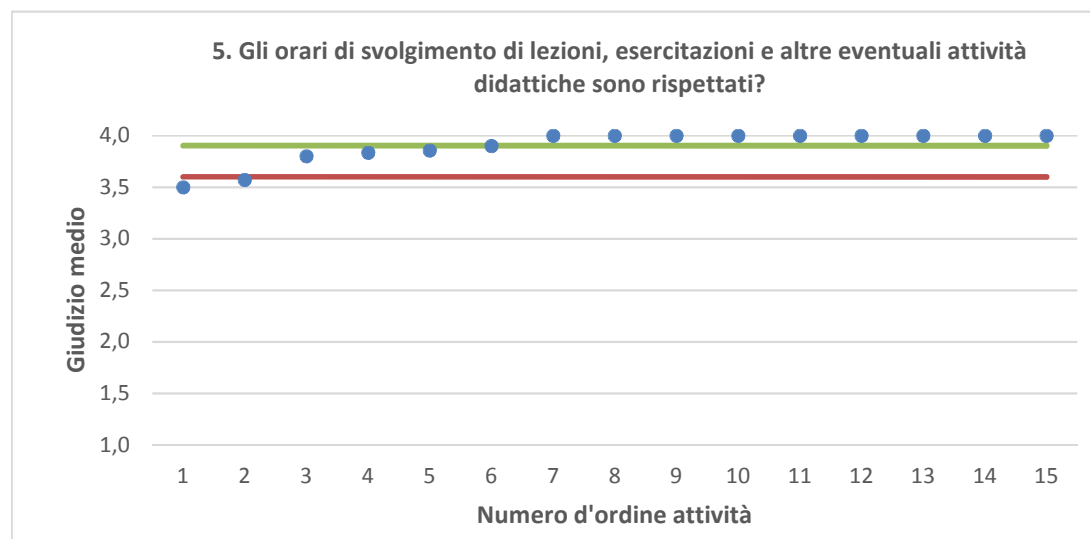
Nota: nel caso in cui la media di Ateneo equivalga alla media del Corso di Studi, nel grafico è presente una sola barra orizzontale di riferimento.



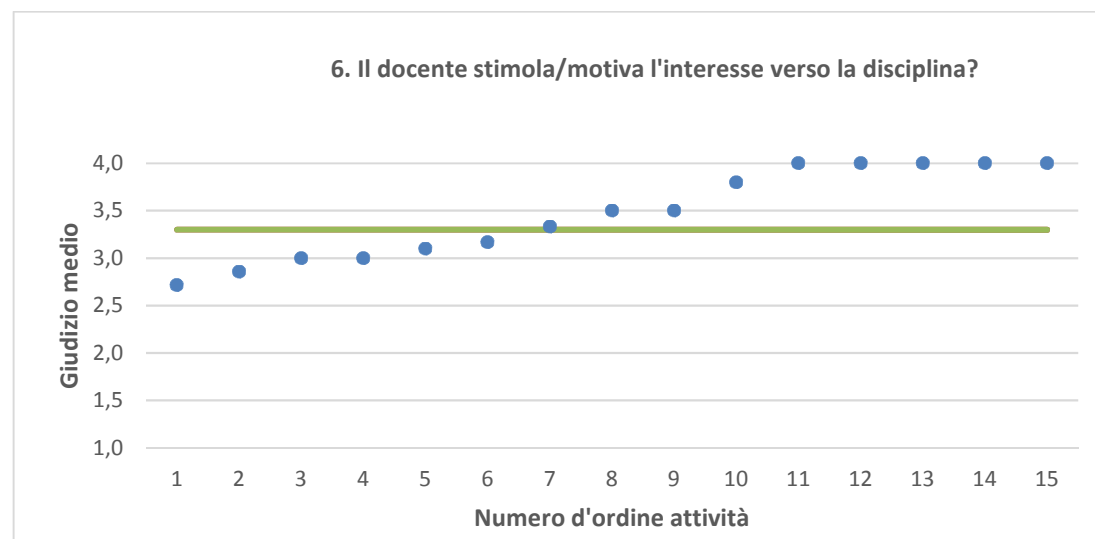
● Media punteggio Att. Didattica — Media punteggio Ateneo — Media punteggio CdS



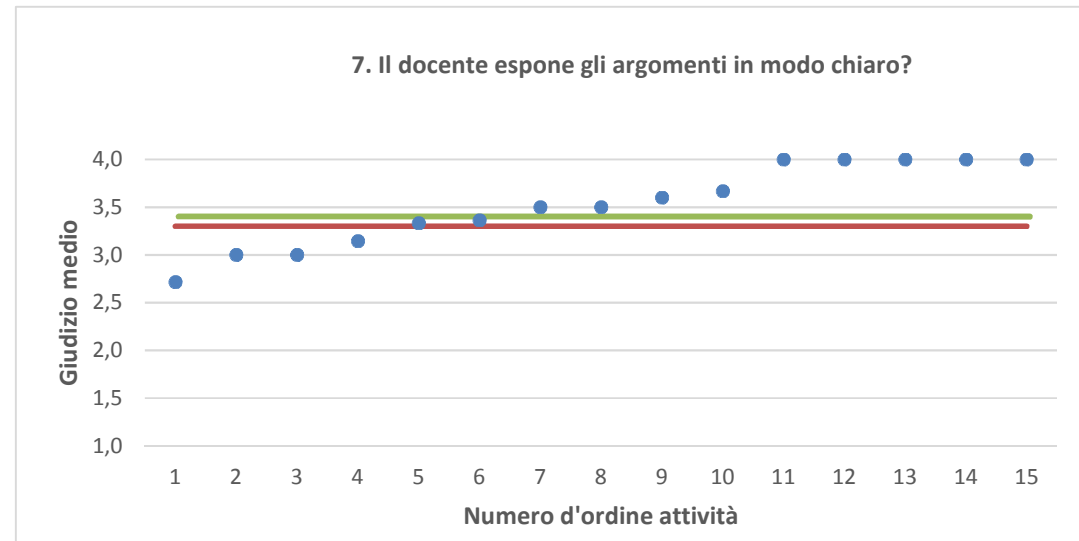
Nota: nel caso in cui la media di Ateneo equivalga alla media del Corso di Studi, nel grafico è presente una sola barra orizzontale di riferimento.



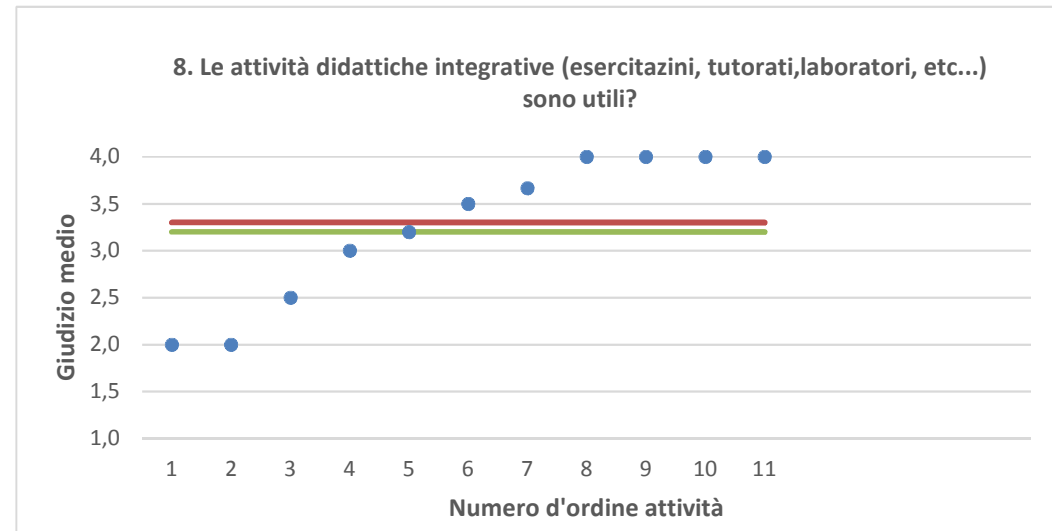
● Media punteggio Att. Didattica — Media punteggio Ateneo — Media punteggio CdS



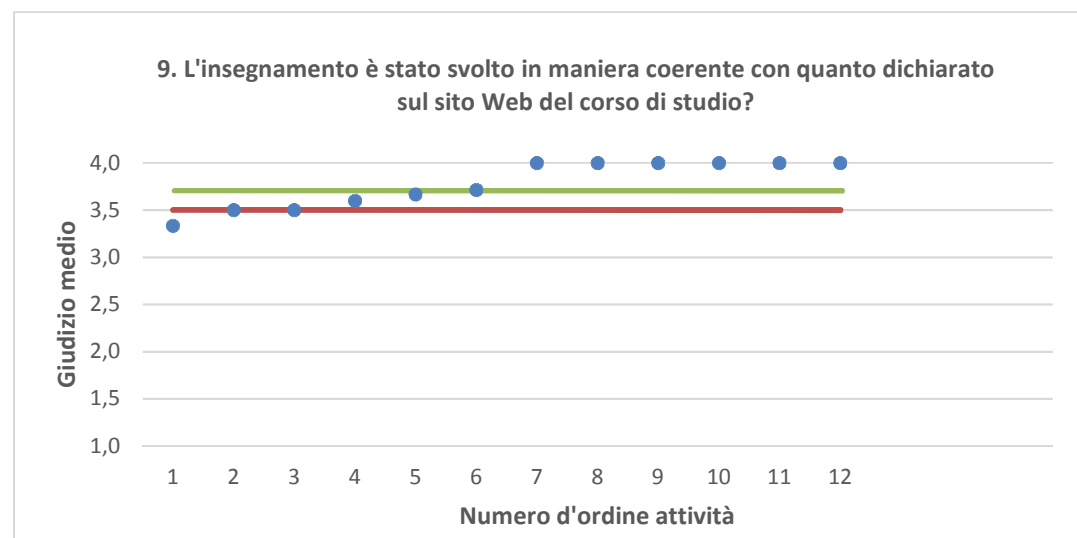
Nota: nel caso in cui la media di Ateneo equivalga alla media del Corso di Studi, nel grafico è presente una sola barra orizzontale di riferimento.



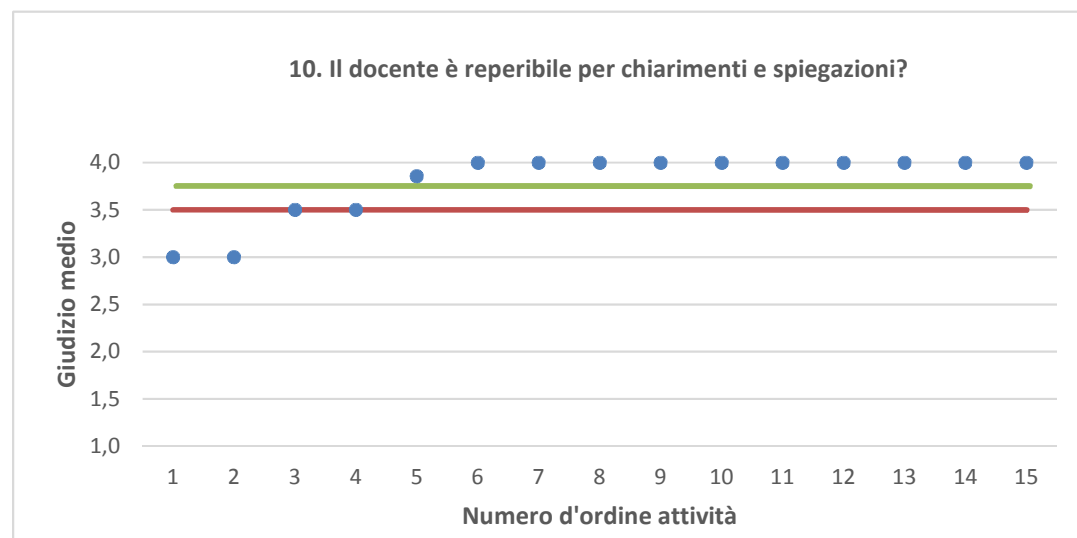
● Media punteggio Att. Didattica — Media punteggio Ateneo — Media punteggio CdS



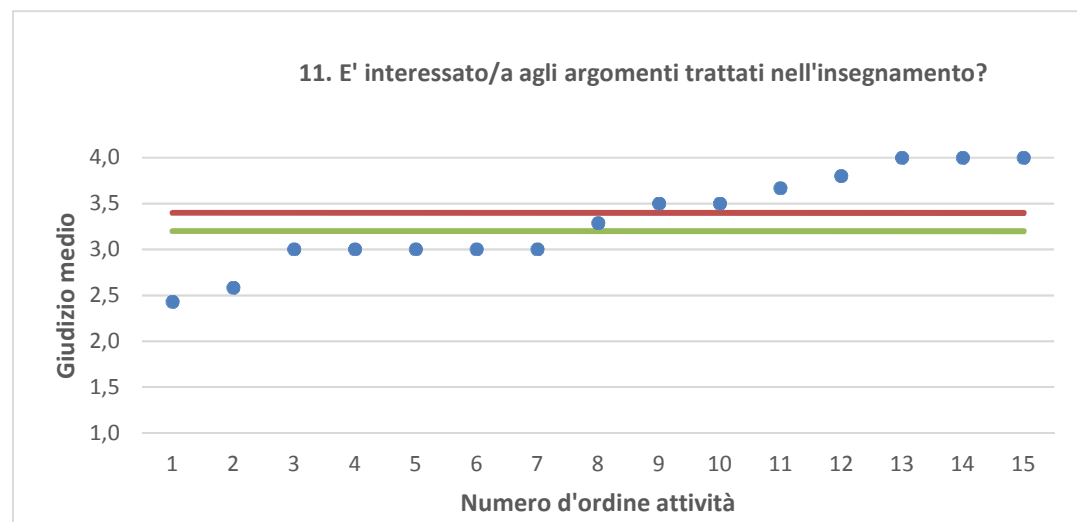
Nota: nel caso in cui la media di Ateneo equivalga alla media del Corso di Studi, nel grafico è presente una sola barra orizzontale di riferimento.



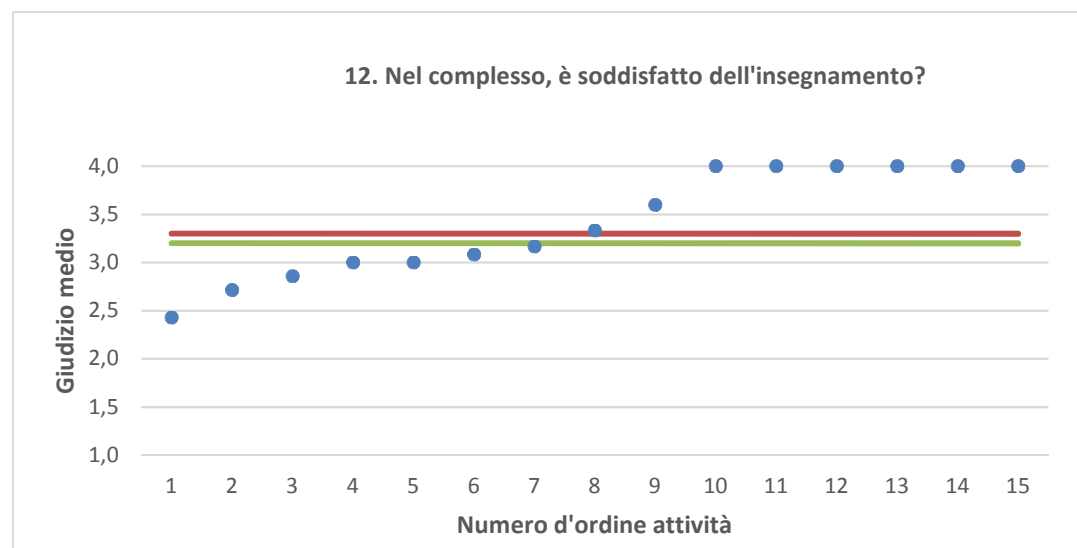
● Media punteggio Att. Didattica — Media punteggio Ateneo — Media punteggio CdS



Nota: nel caso in cui la media di Ateneo equivalga alla media del Corso di Studi, nel grafico è presente una sola barra orizzontale di riferimento.



● Media punteggio Att. Didattica — Media punteggio Ateneo — Media punteggio CdS



Nota: nel caso in cui la media di Ateneo equivalga alla media del Corso di Studi, nel grafico è presente una sola barra orizzontale di riferimento.