

Scienze dell'architettura (L-17) Università degli Studi di UDINE

Scheda Unica Annuale - Soddisfazione per il corso di studio concluso e condizione occupazionale dei laureati

Opzioni:

I dati **non includono** i laureati di corsi equivalenti dell'ordinamento D.M. n. 509/1999.
 I dati sono confrontati con il totale della **classe di laurea del complesso degli atenei**.

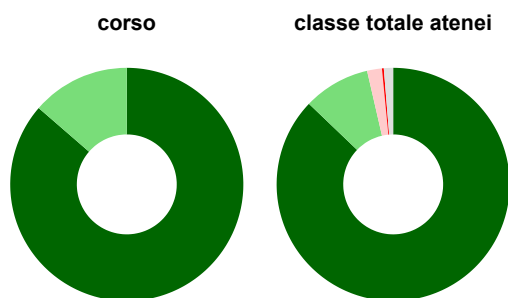
Soddisfazione per il corso di studio concluso

dati aggiornati ad aprile 2024

Ateneo: **Università degli Studi di UDINE - laurea di primo livello**
 Classe: **scienze dell'architettura (L-17)**
 Corso: **scienze dell'architettura (L-17)**

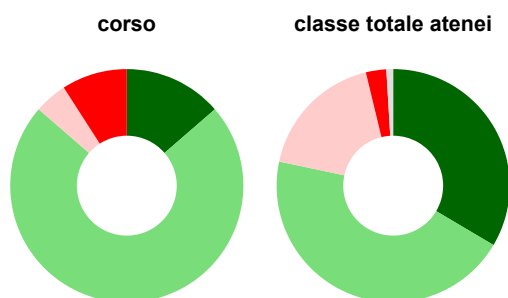
Laureati nell'anno solare 2023 (*valori assoluti*)
 Laureati: **24**
 Intervistati: **22**
[scheda di dettaglio](#)

Hanno frequentato regolarmente



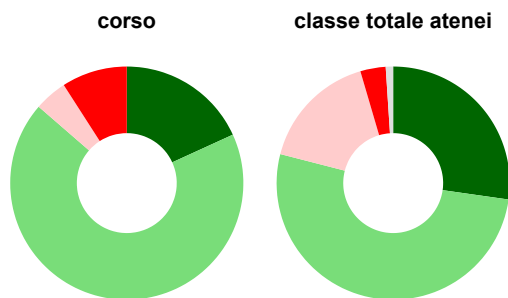
	corso	classe totale atenei
■ più del 75% degli insegnamenti previsti	86,4%	87,1%
■ tra il 50% e il 75%	13,6%	9,3%
■ tra il 25% e il 50%	-	2,1%
■ meno del 25%	-	0,3%
■ non rispondono	-	1,3%
Totale	100%	100%

Hanno ritenuto il carico di studio degli insegnamenti adeguato alla durata del corso di studio



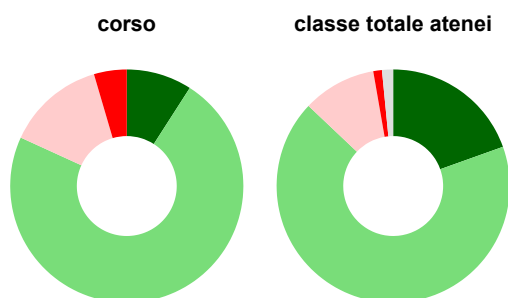
	corso	classe totale atenei
■ decisamente sì	13,6%	33,5%
■ più sì che no	72,7%	44,8%
■ più no che sì	4,5%	17,9%
■ decisamente no	9,1%	2,8%
■ non rispondono	-	0,9%
Totale	100%	100%

Hanno ritenuto l'organizzazione degli esami (appelli, orari, informazioni, prenotazioni, ...) soddisfacente



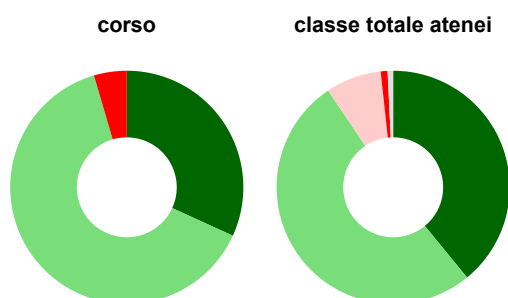
	corso	classe totale atenei
sempre o quasi sempre	18,2%	27,2%
per più della metà degli esami	68,2%	51,8%
per meno della metà degli esami	4,5%	16,5%
mai o quasi mai	9,1%	3,5%
non rispondono	-	1,0%
Totale	100%	100%

Sono soddisfatti dei rapporti con i docenti in generale



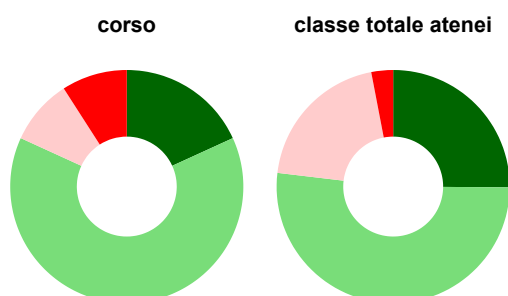
	corso	classe totale atenei
decisamente sì	9,1%	19,5%
più sì che no	72,7%	67,5%
più no che sì	13,6%	10,2%
decisamente no	4,5%	1,2%
non rispondono	-	1,5%
Totale	100%	100%

Sono complessivamente soddisfatti del corso di laurea



	corso	classe totale atenei
decisamente sì	31,8%	39,1%
più sì che no	63,6%	51,5%
più no che sì	-	7,7%
decisamente no	4,5%	0,9%
non rispondono	-	0,8%
Totale	100%	100%

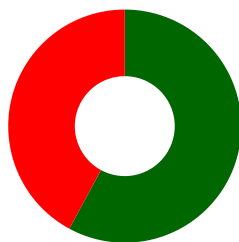
Valutazione delle aule




	corso	classe totale atenei
Hanno utilizzato le aule:	100,0%	99,3%
Valutazione (per 100 fruitori):		
sempre o quasi sempre adeguate	18,2%	25,1%
spesso adeguate	63,6%	51,8%
raramente adeguate	9,1%	20,1%
mai adeguate	9,1%	3,0%
Totale	100%	100%

Valutazione delle postazioni informatiche

corso



classe totale atenei



Hanno utilizzato le postazioni informatiche:

corso
classe
totale
atenei

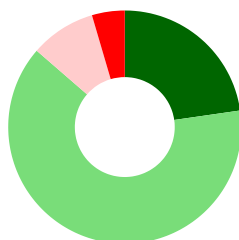
86,4% 55,6%

Valutazione (per 100 fruitori):

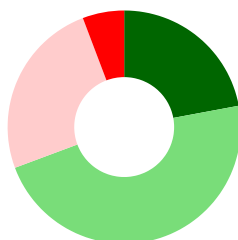
	in numero adeguato	57,9%	48,2%
	in numero inadeguato	42,1%	51,8%
Totale		100%	100%

Valutazione delle attrezzature per le altre attività didattiche (laboratori, attività pratiche, ...)

corso



classe totale atenei



Hanno utilizzato le attrezzature per le altre attività didattiche (laboratori, attività pratiche, ...):

corso
classe
totale
atenei

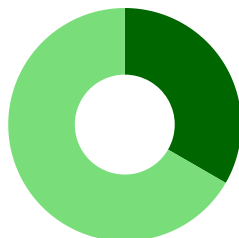
100,0% 93,6%

Valutazione (per 100 fruitori):

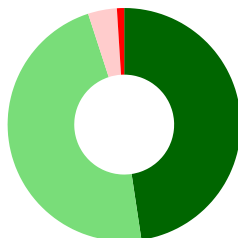
	sempre o quasi sempre adeguate	22,7%	22,1%
	spesso adeguate	63,6%	47,3%
	raramente adeguate	9,1%	24,9%
	mai adeguate	4,5%	5,8%
Totale		100%	100%

Valutazione dei servizi di biblioteca (prestito/consultazione, orari di apertura, ...)

corso



classe totale atenei



Hanno utilizzato i servizi di biblioteca (prestito/consultazione, orari di apertura, ...):

corso
classe
totale
atenei

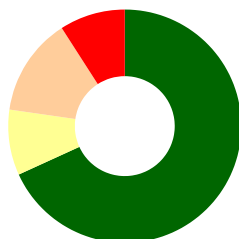
95,5% 94,1%

Valutazione (per 100 fruitori):

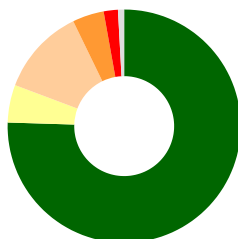
	decisamente positiva	33,3%	47,6%
	abbastanza positiva	66,7%	47,4%
	abbastanza negativa	-	4,0%
	decisamente negativa	-	1,0%
Totale		100%	100%

Si iscriverebbero di nuovo all'università?

corso



classe totale atenei



si, allo stesso corso dell'Ateneo

corso
classe
totale
atenei

68,2% 75,5%

si, ma ad un altro corso dell'Ateneo

9,1% 5,2%

si, allo stesso corso, ma in un altro Ateneo

13,6% 12,1%

si, ma ad un altro corso e in un altro Ateneo

- 4,4%

non si iscriverebbero più all'università

9,1% 2,0%

non rispondono

- 0,9%

Totale

100% **100%**

Condizione occupazionale

Anno di indagine: **2023**
dati aggiornati ad aprile 2024

Ateneo: **Università degli Studi di UDINE - laurea di primo livello**
Classe: **scienze dell'architettura (L-17)**
Corso: **scienze dell'architettura (L-17)**

<i>(valori assoluti)</i>	Laureati	Intervistati	Collettivo esaminato ^(b)
Laureati del 2022 a 1 anno:	32	26	1 scheda di dettaglio

^(b) Per una migliore confrontabilità della documentazione, si riportano i dati relativi ai **solli laureati che non si sono iscritti ad altro corso di laurea**, ad eccezione dell'indicatore "Laureati attualmente iscritti a un corso di secondo livello", che ` calcolato sul complesso dei laureati intervistati.

* I dati non sono resi disponibili per collettivi inferiori a 5 unità.
