

Scheda Unica Annuale - Soddisfazione per il corso di studio concluso e condizione occupazionale dei laureati

Opzioni:

I dati **non includono** i laureati di corsi equivalenti dell'ordinamento D.M. n. 509/1999.

I dati sono confrontati con il totale della **classe di laurea del complesso degli atenei**.

Soddisfazione per il corso di studio concluso

dati aggiornati ad aprile 2021

Ateneo: **Università degli Studi di UDINE - laurea di primo livello**

Classe: **scienze dell'architettura (L-17)**

Corso: **scienze dell'architettura (L-17)**

Laureati nell'anno solare 2020 (*valori assoluti*)

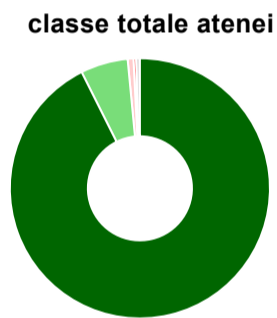
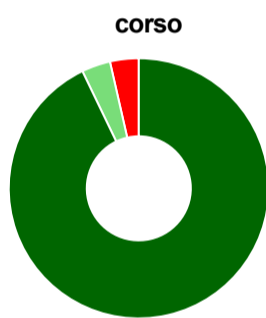
Laureati: **42**

Intervistati: **40**

Collettivo esaminato^(a): **30** [scheda di dettaglio](#)

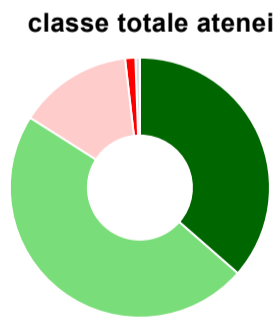
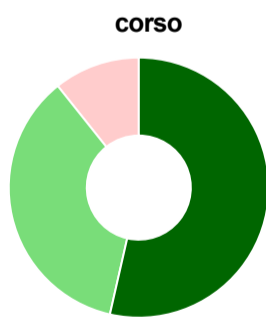
(a) Per una migliore confrontabilità della documentazione, si riportano i dati relativi ai **solli laureati che si sono iscritti al corso di laurea in anni recenti**, cioè a partire dal 2016: 30 di cui 28 intervistati.

Hanno frequentato regolarmente



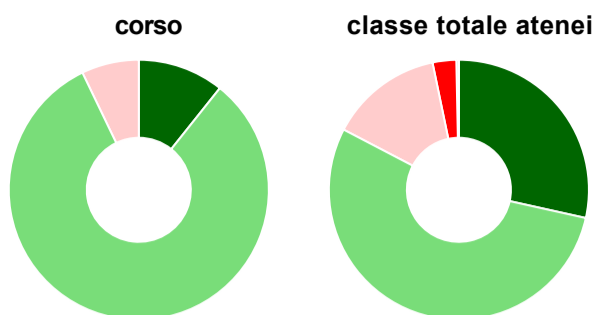
	corso	classe totale atenei
più del 75% degli insegnamenti previsti	92,9%	92,6%
tra il 50% e il 75%	3,6%	5,9%
tra il 25% e il 50%	-	0,7%
meno del 25%	3,6%	0,3%
non rispondono	-	0,5%
Totale	100%	100%

Hanno ritenuto il carico di studio degli insegnamenti adeguato alla durata del corso di studio



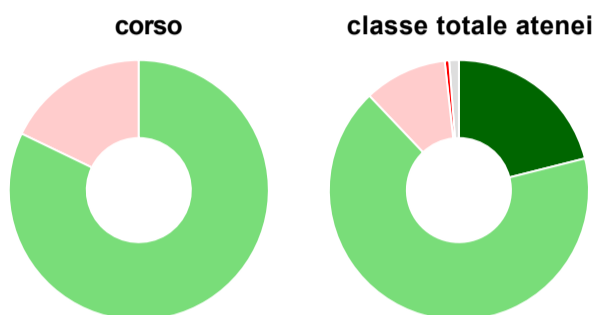
	corso	classe totale atenei
decisamente sì	53,6%	36,4%
più sì che no	35,7%	47,6%
più no che sì	10,7%	14,2%
decisamente no	-	1,3%
non rispondono	-	0,6%
Totale	100%	100%

Hanno ritenuto l'organizzazione degli esami (appelli, orari, informazioni, prenotazioni, ...) soddisfacente



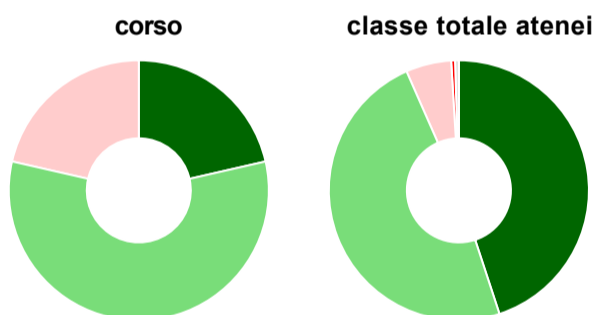
	corso	classe totale atenei
sempre o quasi sempre	10,7%	28,5%
per più della metà degli esami	82,1%	54,2%
per meno della metà degli esami	7,1%	14,1%
mai o quasi mai	-	2,9%
non rispondono	-	0,3%
Totale	100%	100%

Sono soddisfatti dei rapporti con i docenti in generale



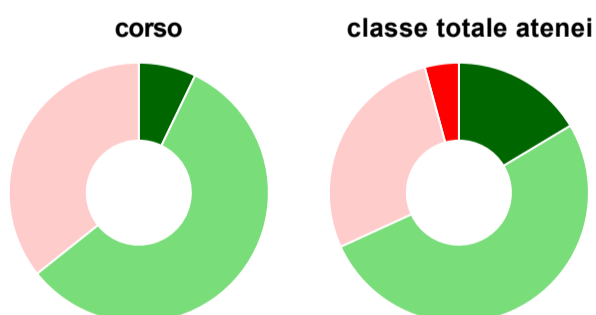
	corso	classe totale atenei
decisamente sì	-	21,1%
più sì che no	82,1%	66,8%
più no che sì	17,9%	10,3%
decisamente no	-	0,6%
non rispondono	-	1,2%
Totale	100%	100%

Sono complessivamente soddisfatti del corso di laurea




	corso	classe totale atenei
decisamente sì	21,4%	44,9%
più sì che no	57,1%	48,4%
più no che sì	21,4%	5,6%
decisamente no	-	0,5%
non rispondono	-	0,5%
Totale	100%	100%

Valutazione delle aule



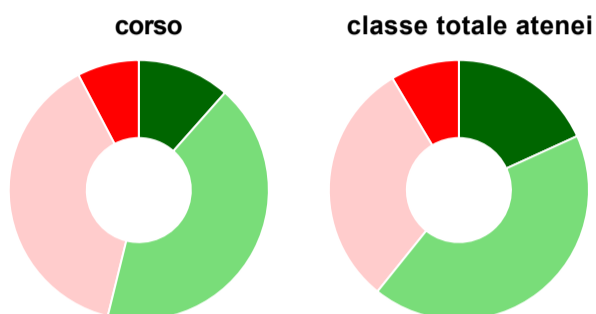
	corso	classe totale atenei
Hanno utilizzato le aule:	100,0%	99,4%
Valutazione (per 100 fruitori):		
sempre o quasi sempre adeguate	7,1%	16,4%
spesso adeguate	57,1%	51,8%
raramente adeguate	35,7%	27,6%
mai adeguate	-	4,2%
Totale	100%	100%

Valutazione delle postazioni informatiche



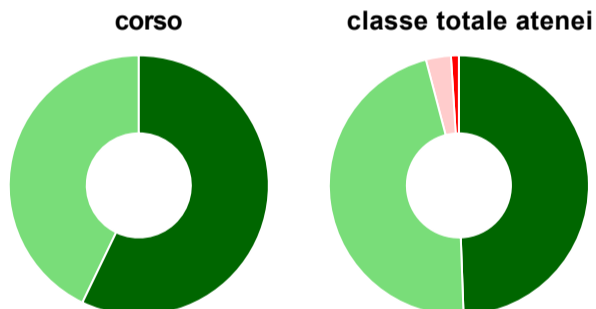
	corso	classe totale atenei
Hanno utilizzato le postazioni informatiche:	92,9%	65,3%
Valutazione (per 100 fruitori):		
in numero adeguato	80,8%	42,3%
in numero inadeguato	19,2%	57,7%
Totale	100%	100%

Valutazione delle attrezzature per le altre attività didattiche (laboratori, attività pratiche, ...)



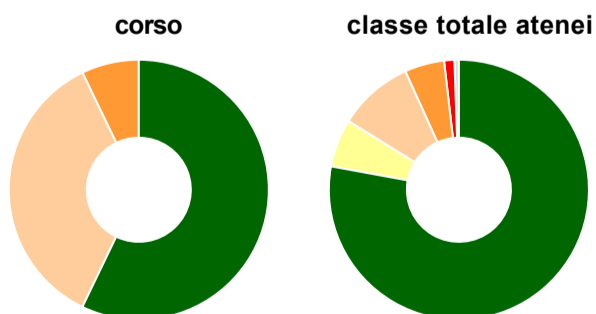
	corso	classe totale atenei
Hanno utilizzato le attrezzature per le altre attività didattiche (laboratori, attività pratiche, ...):	92,9%	94,9%
Valutazione (per 100 fruitori):		
sempre o quasi sempre adeguate	11,5%	18,2%
spesso adeguate	42,3%	42,6%
raramente adeguate	38,5%	30,7%
mai adeguate	7,7%	8,5%
Totale	100%	100%

Valutazione dei servizi di biblioteca (prestito/consultazione, orari di apertura, ...)



	corso	classe totale atenei
Hanno utilizzato i servizi di biblioteca (prestito/consultazione, orari di apertura, ...):	100,0%	97,2%
Valutazione (per 100 fruitori):		
decisamente positiva	57,1%	49,4%
abbastanza positiva	42,9%	46,5%
abbastanza negativa	-	3,1%
decisamente negativa	-	1,0%
Totale	100%	100%

Si iscriverebbero di nuovo all'università?



	corso	classe totale atenei
sì, allo stesso corso dell'Ateneo	57,1%	77,9%
sì, ma ad un altro corso dell'Ateneo	-	6,0%
sì, allo stesso corso, ma in un altro Ateneo	35,7%	9,4%
sì, ma ad un altro corso e in un altro Ateneo	7,1%	4,9%
non si iscriverebbero più all'università	-	1,3%
non rispondono	-	0,6%
Totale	100%	100%

Condizione occupazionale

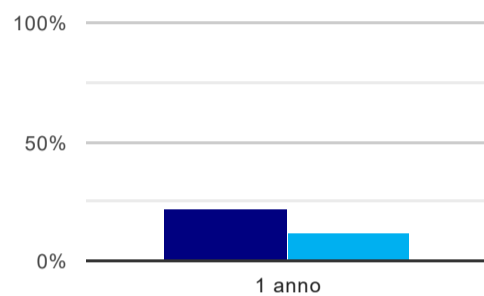
Anno di indagine: **2020**
dati aggiornati ad aprile 2021

Ateneo: **Università degli Studi di UDINE - laurea di primo livello**
Classe: **scienze dell'architettura (L-17)**
Corso: **scienze dell'architettura (L-17)**

(valori assoluti)	Laureati	Intervistati	Collettivo esaminato ^(b)	
Laureati del 2019 a 1 anno:	47	37	27	scheda di dettaglio

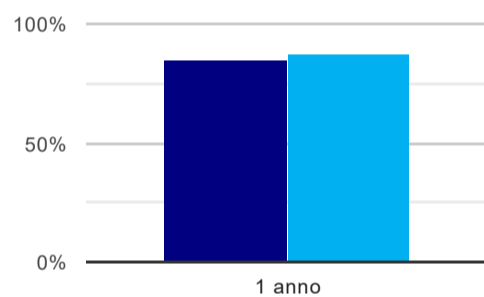
^(b) Per una migliore confrontabilità della documentazione, si riportano i dati relativi ai **solli laureati che non lavoravano al momento della laurea**.

Tasso di occupazione⁽¹⁾



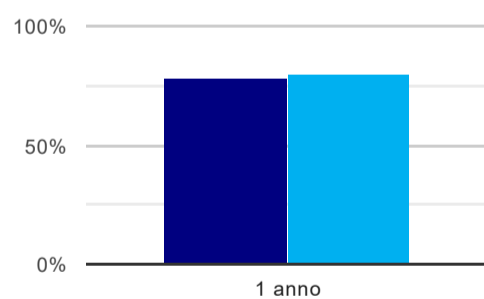
	1 anno
corso	22,2%
classe totale atenei	11,6%

Laureati attualmente iscritti ad un corso di laurea magistrale⁽²⁾



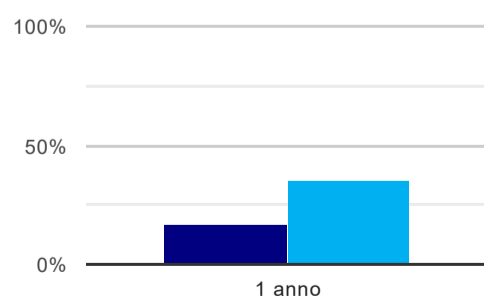
	1 anno
corso	85,2%
classe totale atenei	86,9%

Laureati che non lavorano, non cercano lavoro, ma sono impegnati in un corso universitario o in un tirocinio/praticantato⁽³⁾



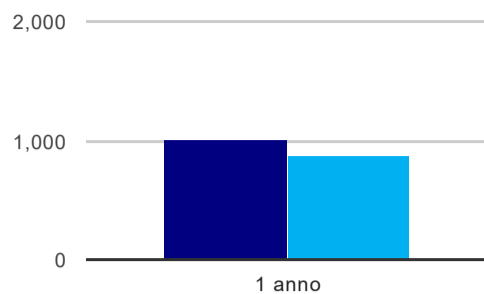
	1 anno
corso	77,8%
classe totale atenei	79,8%

Occupati che, nel lavoro, utilizzano in misura elevata le competenze acquisite con la laurea



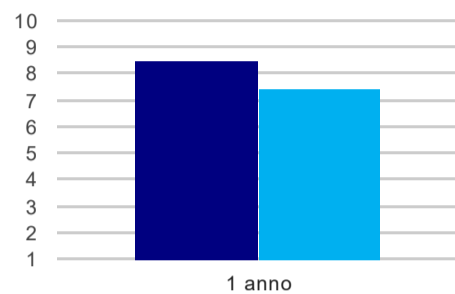
	1 anno
corso	16,7%
classe totale atenei	34,6%

Retribuzione mensile netta (medie, in euro)



	1 anno
corso	1.001
classe totale atenei	875

Soddisfazione per il lavoro svolto (medie, scala 1-10)



	1 anno
corso	8,5
classe totale atenei	7,4

(1) sono considerati occupati tutti coloro che dichiarano di svolgere una qualsiasi attività, anche di formazione o non in regola, purché retribuita.

(2) sono considerati anche i laureati iscritti ad un corso a ciclo unico, al corso in Scienze della Formazione primaria, nonché ad un corso di secondo livello presso una delle Istituzioni di Alta Formazione Artistica e Musicale.

(3) sono compresi quanti risultano impegnati in dottorati di ricerca, scuole di specializzazione, master universitari e, per i laureati di primo livello, altri corsi di laurea (di qualunque tipo, compresi i corsi attivati presso una delle Istituzioni di Alta Formazione Artistica e Musicale).