

Scheda Unica Annuale - Soddisfazione per il corso di studio concluso e condizione occupazionale dei laureati

Opzioni:

I dati **non includono** i laureati di corsi equivalenti del 509.
 I dati sono confrontati con il totale della **classe di laurea** del complesso degli atenei.

Soddisfazione per il corso di studio concluso

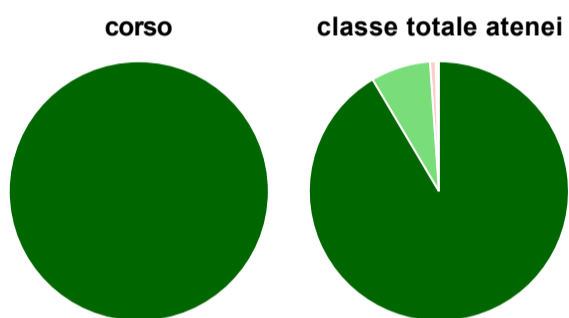
dati aggiornati ad aprile 2020

Ateneo: **Università degli Studi di UDINE - laurea di primo livello**
 Classe: **scienze dell'architettura (L-17)**
 Corso: **scienze dell'architettura (L-17)**

Laureati nell'anno solare 2019 (*valori assoluti*)
 Laureati: **47**
 Intervistati: **45**
 Collettivo esaminato^(a): **35** [scheda di dettaglio](#)

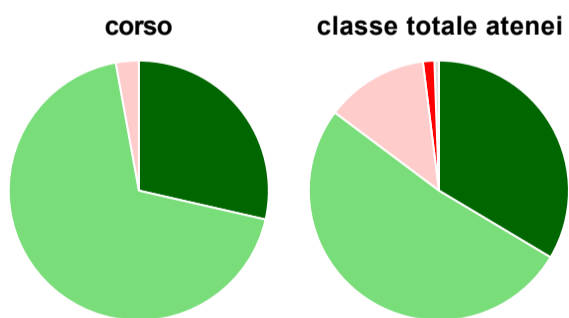
(a) Per una migliore confrontabilità della documentazione, si riportano i dati relativi ai **solli laureati che si sono iscritti al corso di laurea in anni recenti**, cioè a partire dal 2015: 35 di cui 35 intervistati.

Hanno frequentato regolarmente



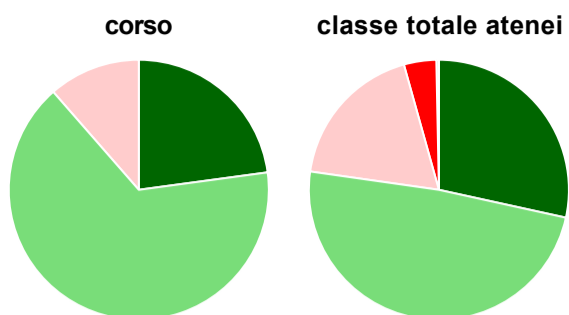
	corso	classe totale atenei
più del 75% degli insegnamenti previsti	100,0%	91,5%
tra il 50% e il 75%	-	7,4%
tra il 25% e il 50%	-	0,7%
meno del 25%	-	0,2%
non rispondono	-	0,2%
Totale	100%	100%

Hanno ritenuto il carico di studio degli insegnamenti adeguato alla durata del corso di studio



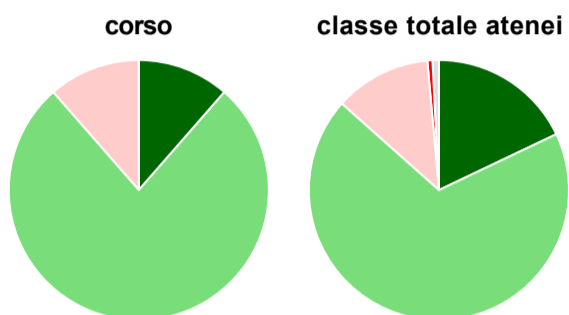
	corso	classe totale atenei
decisamente sì	28,6%	33,6%
più sì che no	68,6%	51,7%
più no che sì	2,9%	12,8%
decisamente no	-	1,4%
non rispondono	-	0,6%
Totale	100%	100%

Hanno ritenuto l'organizzazione degli esami (appelli, orari, informazioni, prenotazioni, ...) soddisfacente



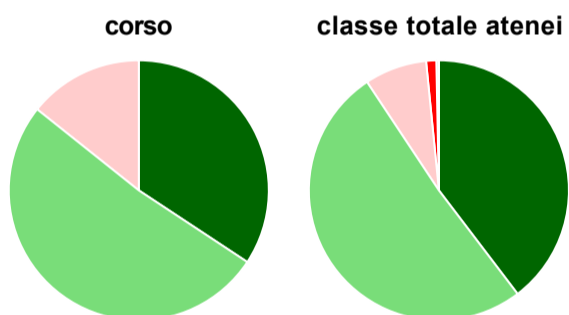
	corso	classe totale atenei
sempre o quasi sempre	22,9%	28,4%
per più della metà degli esami	65,7%	48,8%
per meno della metà degli esami	11,4%	18,4%
mai o quasi mai	-	4,0%
non rispondono	-	0,3%
Totale	100%	100%

Sono soddisfatti dei rapporti con i docenti in generale



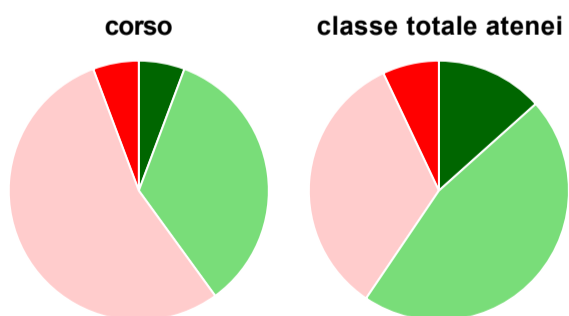
	corso	classe totale atenei
decisamente sì	11,4%	17,9%
più sì che no	77,1%	68,6%
più no che sì	11,4%	12,0%
decisamente no	-	0,6%
non rispondono	-	0,8%
Totale	100%	100%

Sono complessivamente soddisfatti del corso di laurea



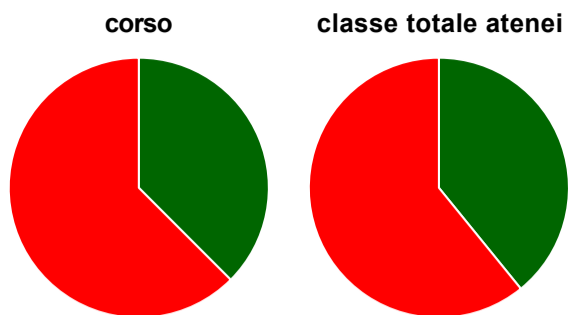
	corso	classe totale atenei
decisamente sì	34,3%	39,7%
più sì che no	51,4%	51,0%
più no che sì	14,3%	7,7%
decisamente no	-	1,3%
non rispondono	-	0,3%
Totale	100%	100%

Valutazione delle aule



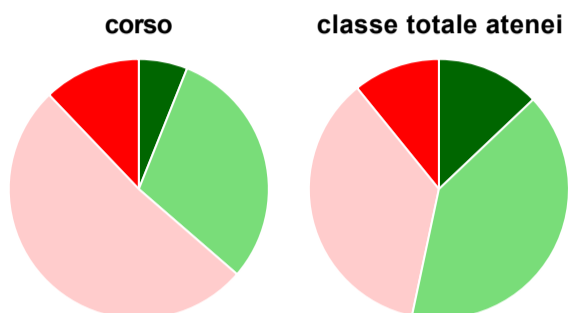
	corso	classe totale atenei
Hanno utilizzato le aule:	100,0%	99,8%
Valutazione (per 100 fruitori):		
sempre o quasi sempre adeguate	5,7%	13,4%
spesso adeguate	34,3%	46,1%
raramente adeguate	54,3%	33,5%
mai adeguate	5,7%	7,0%
Totale	100%	100%

Valutazione delle postazioni informatiche



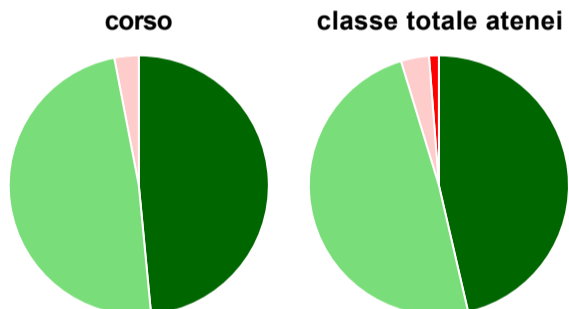
	corso	classe totale atenei
Hanno utilizzato le postazioni informatiche:	91,4%	64,4%
Valutazione (per 100 fruitori):		
in numero adeguato	37,5%	39,1%
in numero inadeguato	62,5%	60,9%
Totale	100%	100%

Valutazione delle attrezzature per le altre attività didattiche (laboratori, attività pratiche, ...)



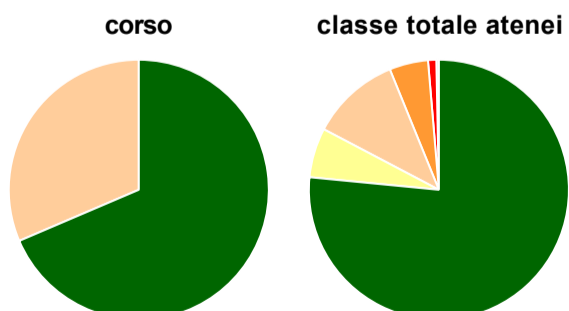
	corso	classe totale atenei
Hanno utilizzato le attrezzature per le altre attività didattiche (laboratori, attività pratiche, ...):	94,3%	94,8%
Valutazione (per 100 fruitori):		
sempre o quasi sempre adeguate	6,1%	12,9%
spesso adeguate	30,3%	40,4%
raramente adeguate	51,5%	35,8%
mai adeguate	12,1%	10,8%
Totale	100%	100%

Valutazione dei servizi di biblioteca (prestito/consultazione, orari di apertura, ...)



	corso	classe totale atenei
Hanno utilizzato i servizi di biblioteca (prestito/consultazione, orari di apertura, ...):	94,3%	97,1%
Valutazione (per 100 fruitori):		
decisamente positiva	48,5%	46,4%
abbastanza positiva	48,5%	48,9%
abbastanza negativa	3,0%	3,5%
decisamente negativa	-	1,2%
Totale	100%	100%

Si iscriverebbero di nuovo all'università?



	corso	classe totale atenei
si, allo stesso corso dell'Ateneo	68,6%	76,5%
si, ma ad un altro corso dell'Ateneo	-	6,2%
si, allo stesso corso, ma in un altro Ateneo	31,4%	11,1%
si, ma ad un altro corso e in un altro Ateneo	-	4,8%
non si iscriverebbero più all'università	-	1,0%
non rispondono	-	0,3%
Totale	100%	100%

Condizione occupazionale

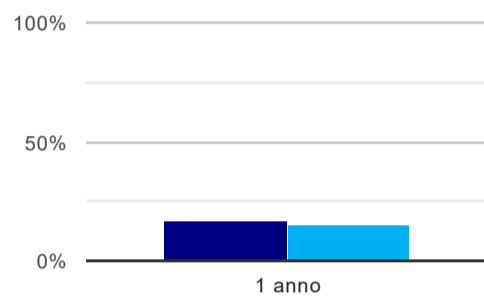
Anno di indagine: **2019**
dati aggiornati ad aprile 2020

Ateneo: **Università degli Studi di UDINE - laurea di primo livello**
Classe: **scienze dell'architettura (L-17)**
Corso: **scienze dell'architettura (L-17)**

(valori assoluti)	Laureati	Intervistati	Collettivo esaminato ^(b)
Laureati del 2018 a 1 anno:	51	40	30 scheda di dettaglio

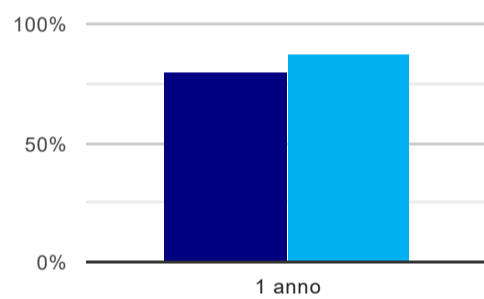
^(b) Per una migliore confrontabilità della documentazione, si riportano i dati relativi ai **solli laureati che non lavoravano al momento della laurea**.

Tasso di occupazione⁽¹⁾



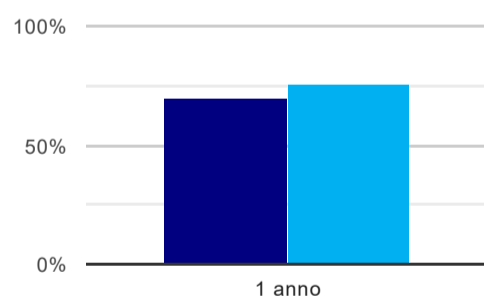
	1 anno
corso	16,7%
classe totale atenei	14,6%

Laureati attualmente iscritti ad un corso di laurea magistrale⁽²⁾



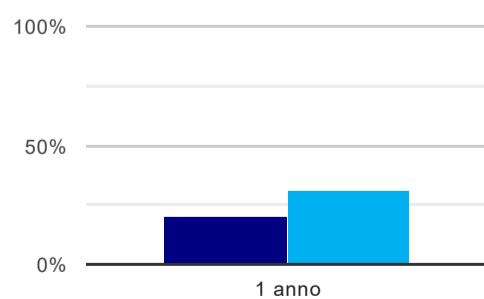
	1 anno
corso	80,0%
classe totale atenei	86,8%

Laureati che non lavorano, non cercano lavoro, ma sono impegnati in un corso universitario o in un tirocinio/praticantato⁽³⁾



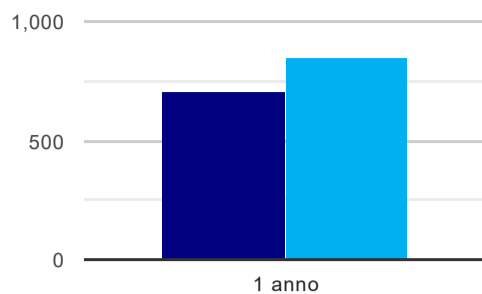
	1 anno
corso	70,0%
classe totale atenei	76,4%

Occupati che, nel lavoro, utilizzano in misura elevata le competenze acquisite con la laurea



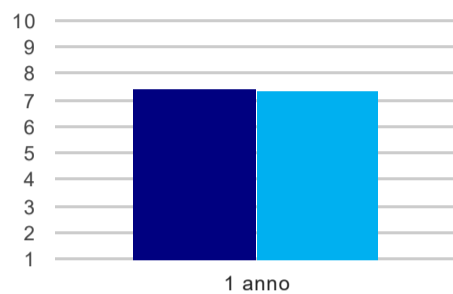
	1 anno
corso	20,0%
classe totale atenei	31,5%

Retribuzione mensile netta (medie, in euro)



	1 anno
corso	707
classe totale atenei	848

Soddisfazione per il lavoro svolto (medie, scala 1-10)



	1 anno
corso	7,4
classe totale atenei	7,3

(1) sono considerati occupati tutti coloro che dichiarano di svolgere una qualsiasi attività, anche di formazione o non in regola, purché retribuita.

(2) sono considerati anche i laureati iscritti ad un corso a ciclo unico, al corso in Scienze della Formazione primaria, nonché ad un corso di secondo livello presso una delle Istituzioni di Alta Formazione Artistica e Musicale.

(3) sono compresi quanti risultano impegnati in dottorati di ricerca, scuole di specializzazione, master universitari e, per i laureati di primo livello, altri corsi di laurea (di qualunque tipo, compresi i corsi attivati presso una delle Istituzioni di Alta Formazione Artistica e Musicale).