



Risultati questionario opinione studenti a.a. 2016-2017 e confronto con anni precedenti

Corso di laurea triennale in Ingegneria meccanica (L-9)

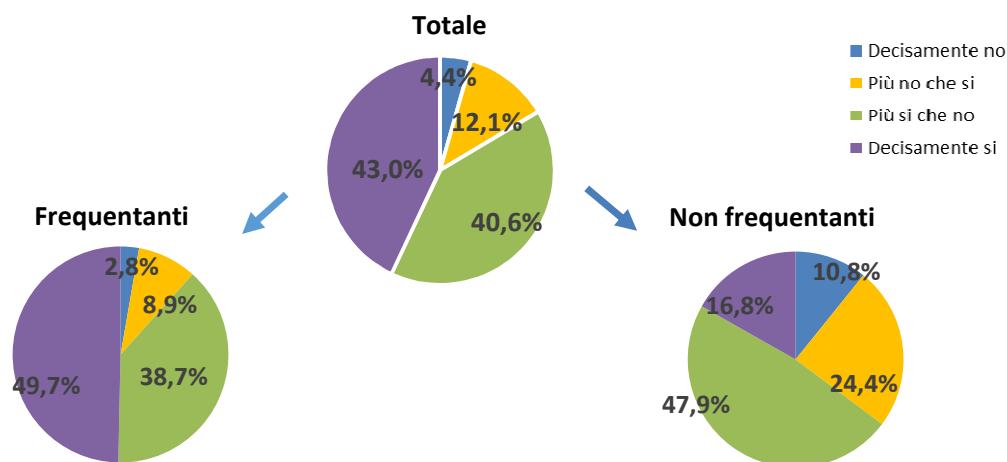
INGEGNERIA MECCANICA

Cod. Corso 751

N. complessivo di questionari compilati: 1.632

Nel complesso, è soddisfatto dell'insegnamento?

	Studenti frequentanti		Studenti non frequentanti		Totale	
	N. risposte	% col.	N. risposte	% col.	N. risposte	% col.
Decisamente no	34	2,8%	34	10,8%	68	4,4%
Più no che si	110	8,9%	77	24,4%	187	12,1%
Più si che no	478	38,7%	151	47,9%	629	40,6%
Decisamente si	614	49,7%	53	16,8%	667	43,0%
Totale	1.236	100,0%	315	100,0%	1.551	100,0%



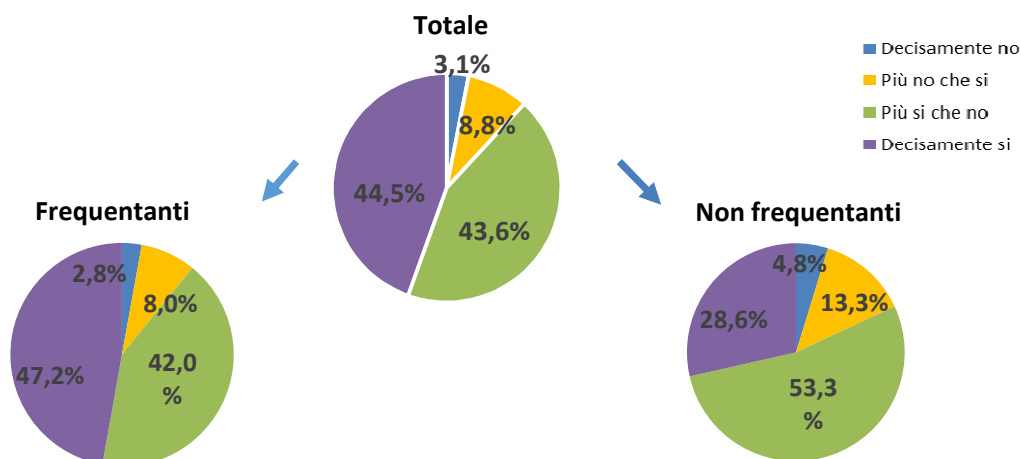
ATENEIO

N. complessivo di questionari compilati:

81.362

Nel complesso, è soddisfatto dell'insegnamento?

	Studenti frequentanti		Studenti non frequentanti		Totale	
	N. risposte	% col.	N. risposte	% col.	N. risposte	% col.
Decisamente no	1.850	2,8%	527	4,8%	2.377	3,1%
Più no che si	5.313	8,0%	1.468	13,3%	6.781	8,8%
Più si che no	27.718	42,0%	5.882	53,3%	33.600	43,6%
Decisamente si	31.134	47,2%	3.151	28,6%	34.285	44,5%
Totale	66.015	100,0%	11.028	100,0%	77.043	100,0%



Corso di Studio 751

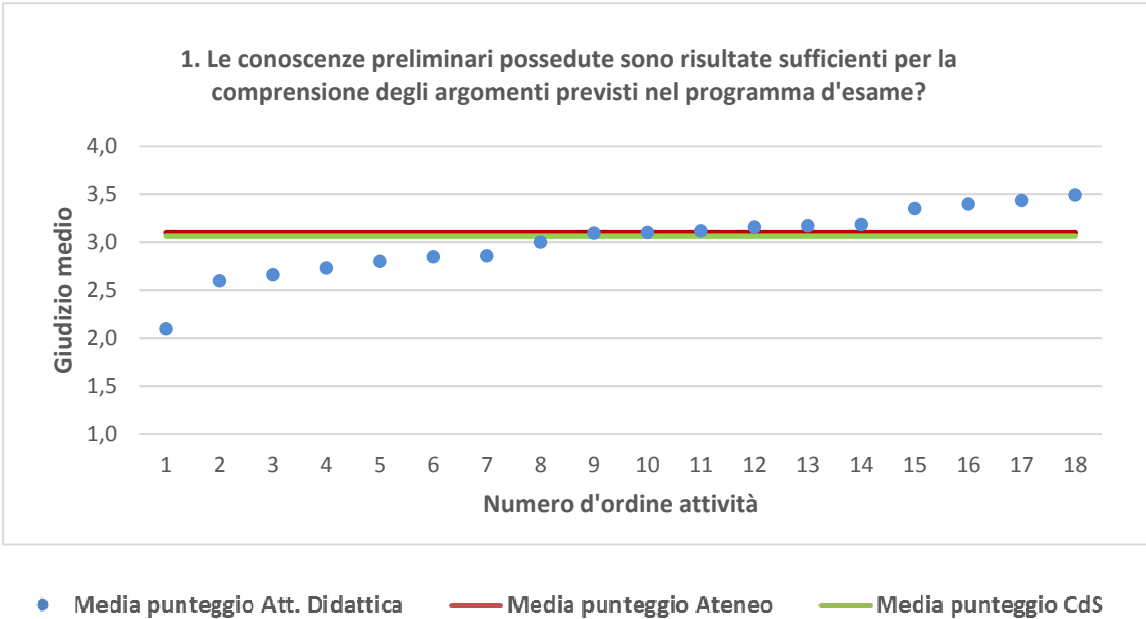
INGEGNERIA MECCANICA	Studenti frequentanti									Studenti non frequentanti								
	2014/15			2015/16			2016/17			2014/15			2015/16			2016/17		
	N.	Media	Dev. stand.	N.	Media	Dev. stand.	N.	Media	Dev. stand.	N.	Media	Dev. stand.	N.	Media	Dev. stand.	N.	Media	Dev. stand.
1. Le conoscenze preliminari possedute sono risultate sufficienti per la comprensione degli argomenti previsti nel programma d'esame?	869	3,2	0,822	1.126	3,2	0,830	1.237	3,1	0,822	102	2,7	0,889	276	2,8	0,839	331	2,7	0,844
2. Il carico di studio dell'insegnamento è proporzionato ai crediti assegnati?	879	3,3	0,781	1.129	3,3	0,839	1.236	3,2	0,862	101	2,9	0,966	279	2,9	0,954	330	2,8	0,979
3. Il materiale didattico (indicato e disponibile) è adeguato per lo studio della materia?	865	3,2	0,870	1.134	3,3	0,785	1.241	3,2	0,806	103	2,7	1,066	280	3,0	0,931	330	2,8	0,935
4. Le modalità di esame sono state definite in modo chiaro?	879	3,5	0,716	1.130	3,7	0,596	1.245	3,6	0,679	103	3,2	0,912	274	3,4	0,768	319	3,3	0,746
5. Gli orari di svolgimento di lezioni, esercitazioni e altre eventuali attività didattiche sono rispettati?	882	3,7	0,503	1.135	3,8	0,480	1.246	3,7	0,545									
6. Il docente stimola/motiva l'interesse verso la disciplina?	881	3,2	0,913	1.128	3,3	0,816	1.238	3,3	0,863									
7. Il docente espone gli argomenti in modo chiaro?	882	3,1	0,932	1.130	3,3	0,849	1.244	3,3	0,852									
8. Le attività didattiche integrative (esercitazioni, tutorati, laboratori, etc...) sono utili all'apprendimento della materia?	686	3,3	0,835	897	3,4	0,709	950	3,3	0,753									
9. L'insegnamento è stato svolto in maniera coerente con quanto dichiarato sul sito Web del corso di studio?	726	3,5	0,672	901	3,6	0,606	976	3,6	0,593									
10. Il docente è reperibile per chiarimenti e spiegazioni?	734	3,6	0,611	932	3,7	0,563	1.024	3,7	0,554	70	3,0	0,963	198	3,4	0,728	234	3,3	0,735
11. E' interessato/a agli argomenti trattati nell'insegnamento?	883	3,4	0,696	1.135	3,4	0,685	1.244	3,4	0,734	104	3,0	0,970	289	3,1	0,831	340	3,0	0,874
12. Nel complesso, è soddisfatto dell'insegnamento?	884	3,2	0,840	1.131	3,4	0,744	1.236	3,4	0,756	100	2,6	1,047	265	3,0	0,865	315	2,7	0,873

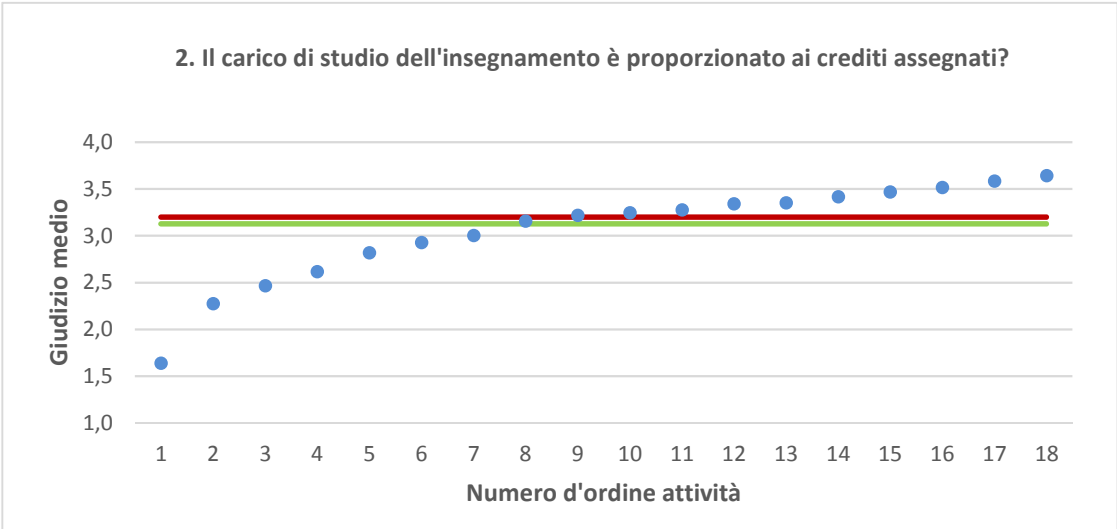
Dipartimento Politecnico di Ingegneria e Architettura - DPIA	Studenti frequentanti									Studenti non frequentanti								
	2014/15			2015/16			2016/17			2014/15			2015/16			2016/17		
	N.	Media	Dev. stand.	N.	Media	Dev. stand.	N.	Media	Dev. stand.	N.	Media	Dev. stand.	N.	Media	Dev. stand.	N.	Media	Dev. stand.
1. Le conoscenze preliminari possedute sono risultate sufficienti per la comprensione degli argomenti previsti nel programma d'esame?	7.813	3,1	0,836	8.344	3,1	0,811	8.170	3,1	0,825	628	2,9	0,864	1.436	2,9	0,814	1.502	2,9	0,812
2. Il carico di studio dell'insegnamento è proporzionato ai crediti assegnati?	7.798	3,1	0,850	8.277	3,1	0,847	8.138	3,2	0,832	630	3,1	0,831	1.453	3,0	0,844	1.511	3,0	0,854
3. Il materiale didattico (indicato e disponibile) è adeguato per lo studio della materia?	7.686	3,1	0,876	8.111	3,1	0,879	8.037	3,2	0,860	633	3,0	0,943	1.444	3,0	0,896	1.512	3,0	0,868
4. Le modalità di esame sono state definite in modo chiaro?	7.841	3,2	0,876	8.358	3,3	0,832	8.206	3,3	0,808	629	3,2	0,885	1.425	3,3	0,788	1.475	3,3	0,772
5. Gli orari di svolgimento di lezioni, esercitazioni e altre eventuali attività didattiche sono rispettati?	7.892	3,5	0,751	8.404	3,5	0,678	8.227	3,6	0,661									
6. Il docente stimola/motiva l'interesse verso la disciplina?	7.841	3,1	0,882	8.342	3,2	0,848	8.165	3,2	0,842									
7. Il docente espone gli argomenti in modo chiaro?	7.867	3,1	0,869	8.384	3,2	0,857	8.209	3,2	0,833									
8. Le attività didattiche integrative (esercitazioni, tutorati, laboratori, etc...) sono utili all'apprendimento della materia?	6.746	3,2	0,821	7.125	3,3	0,786	6.899	3,3	0,797									
9. L'insegnamento è stato svolto in maniera coerente con quanto dichiarato sul sito Web del corso di studio?	6.371	3,3	0,740	6.760	3,4	0,712	6.764	3,5	0,690									
10. Il docente è reperibile per chiarimenti e spiegazioni?	6.770	3,4	0,732	7.302	3,5	0,685	7.136	3,5	0,651	460	3,3	0,808	1.102	3,3	0,781	1.147	3,4	0,710
11. E' interessato/a agli argomenti trattati nell'insegnamento?	7.875	3,3	0,756	8.390	3,3	0,755	8.193	3,3	0,756	661	3,0	0,885	1.505	3,0	0,852	1.561	3,0	0,860
12. Nel complesso, è soddisfatto dell'insegnamento?	7.870	3,1	0,846	8.371	3,2	0,816	8.169	3,2	0,805	607	2,9	0,885	1.377	2,9	0,830	1.406	3,0	0,790

N.B. : "N." corrisponde al numero di casi (risposte) validi. Valori medi calcolati assegnando: 1="Decisamente no"; 2="Più no che si"; 3="Più si che no"; 4="Decisamente si". La deviazione standard è una misura della dispersione attorno alla media dei giudizi espressi dagli studenti.

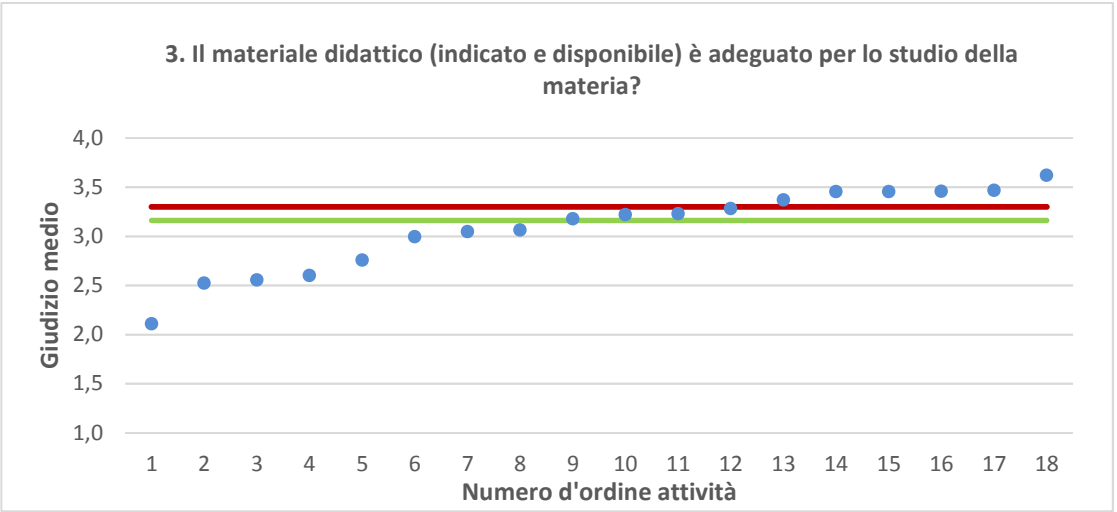
Note ai grafici:

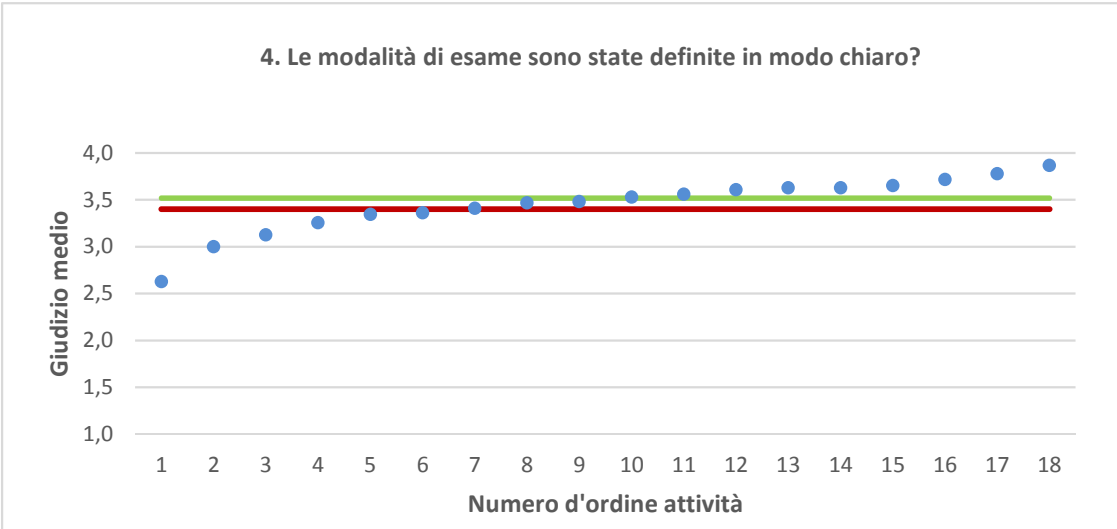
- i dati si riferiscono alle valutazioni dell' a.a. 2016-2017 relative agli studenti "frequentanti" e "non frequentanti";
 - la scala di valutazione utilizzata all'interno del questionario va da 1 a 4: 1 "Decisamente NO", 2 "Più NO che SI", 3 "Più SI che No", 4 "Decisamente SI";
 - nel caso in cui il valore medio di Ateneo coincida con il valore medio a livello di Corso di Studio all'interno del grafico sarà presente un'unica linea orizzontale di riferimento;
 - il questionario compilato dagli studenti "non frequentanti" contiene un numero di domande inferiore a quello rivolto agli studenti "frequentanti", pertanto, se le attività didattiche (AD) sono state valutate solamente da studenti "non frequentanti", tali AD non compariranno nella rappresentazione grafica delle domande somministrate ai soli studenti "frequentanti".
- Sarà presente un numero minore di AD anche nel caso in cui tutti gli studenti abbiano risposto "non so" a una specifica domanda.



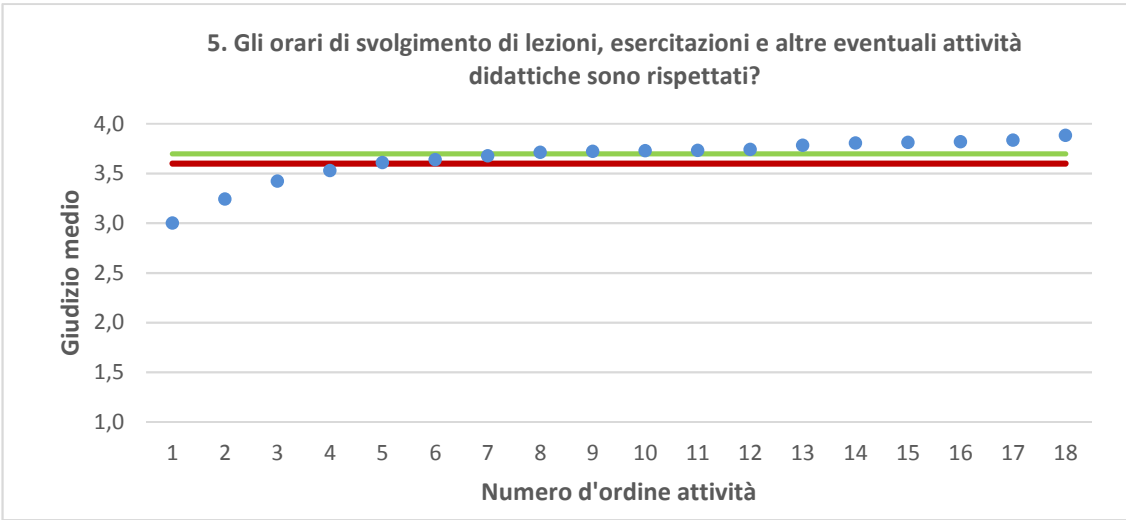


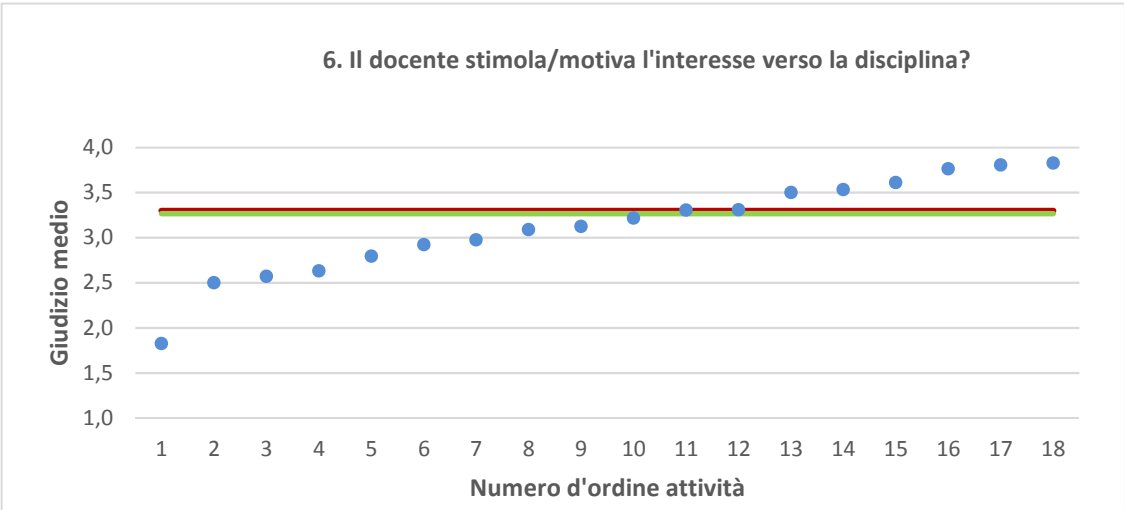
● Media punteggio Att. Didattica — Media punteggio Ateneo — Media punteggio Cds



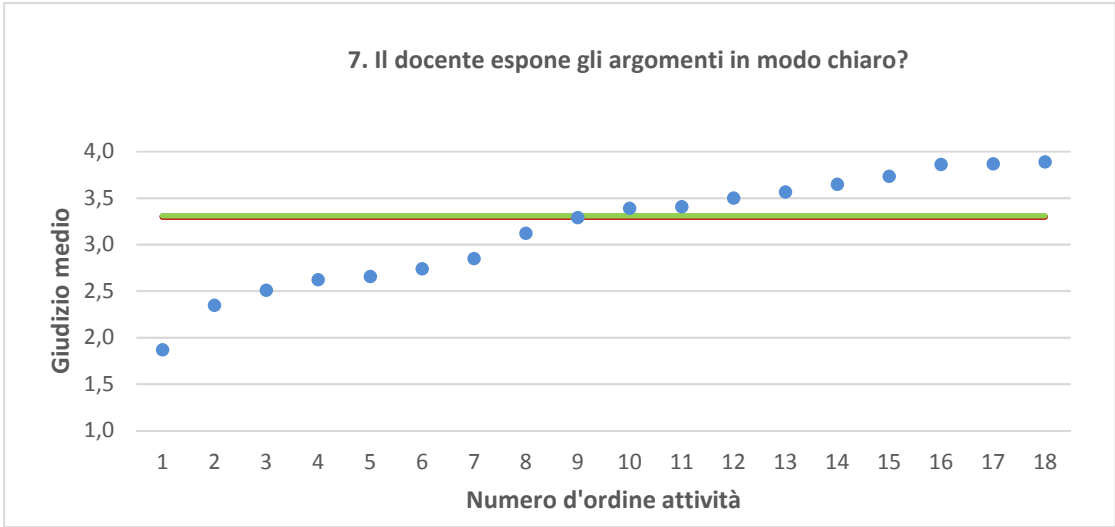


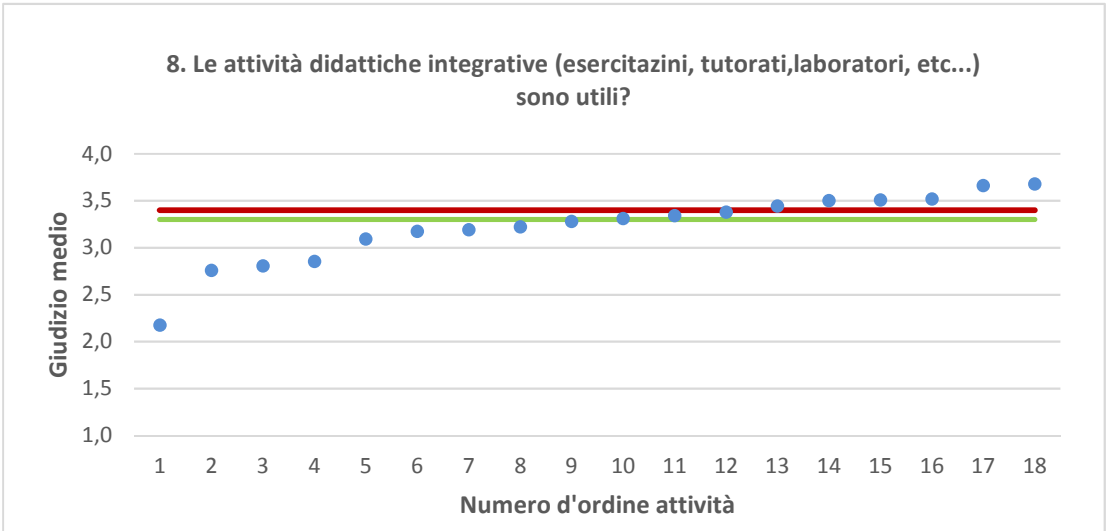
● Media punteggio Att. Didattica — Media punteggio Ateneo — Media punteggio CdS



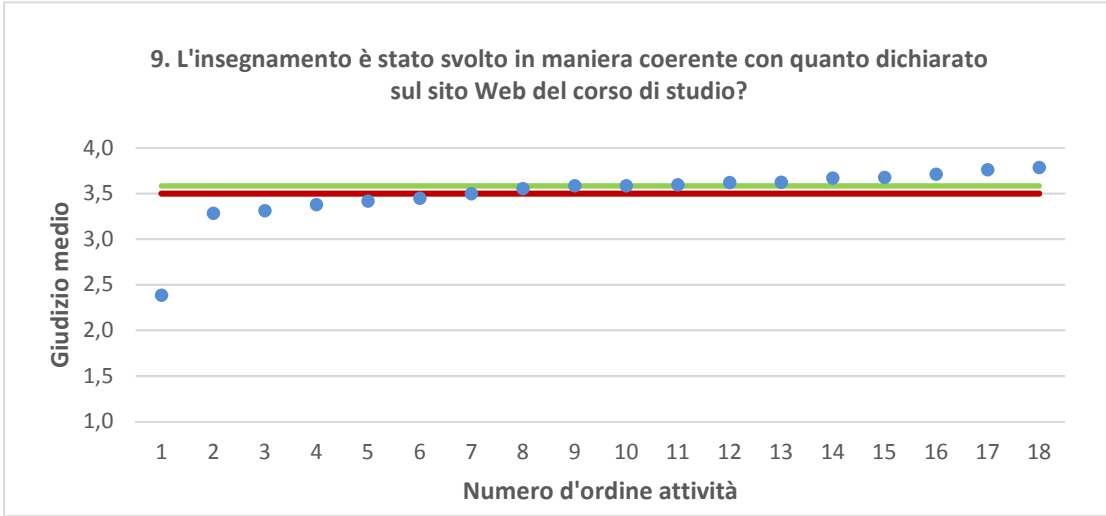


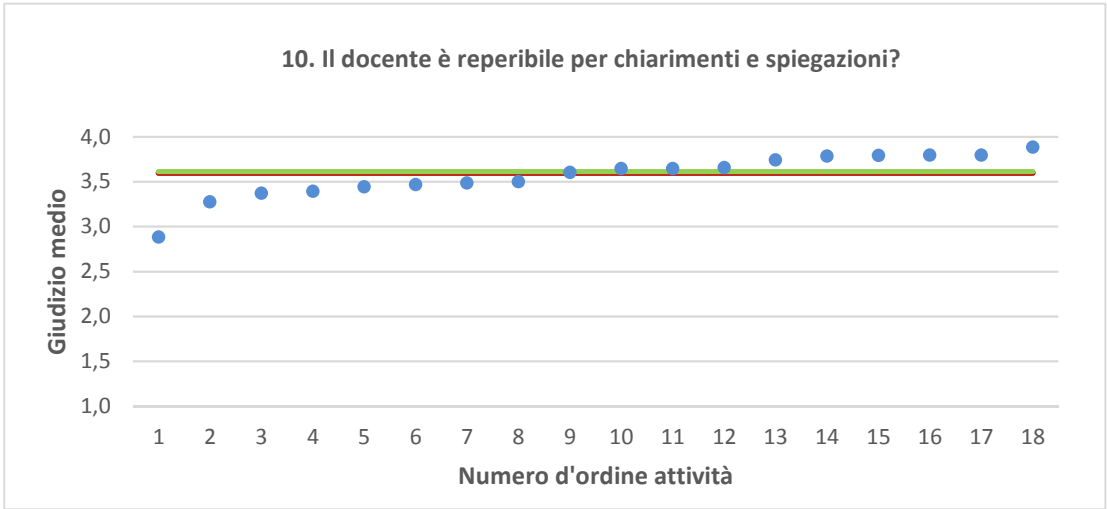
● Media punteggio Att. Didattica — Media punteggio Ateneo — Media punteggio CdS



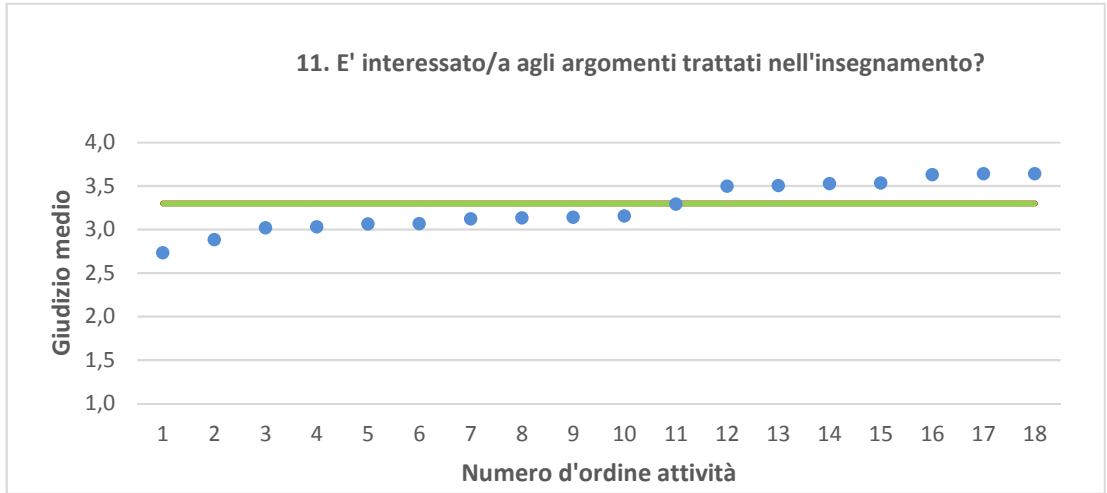


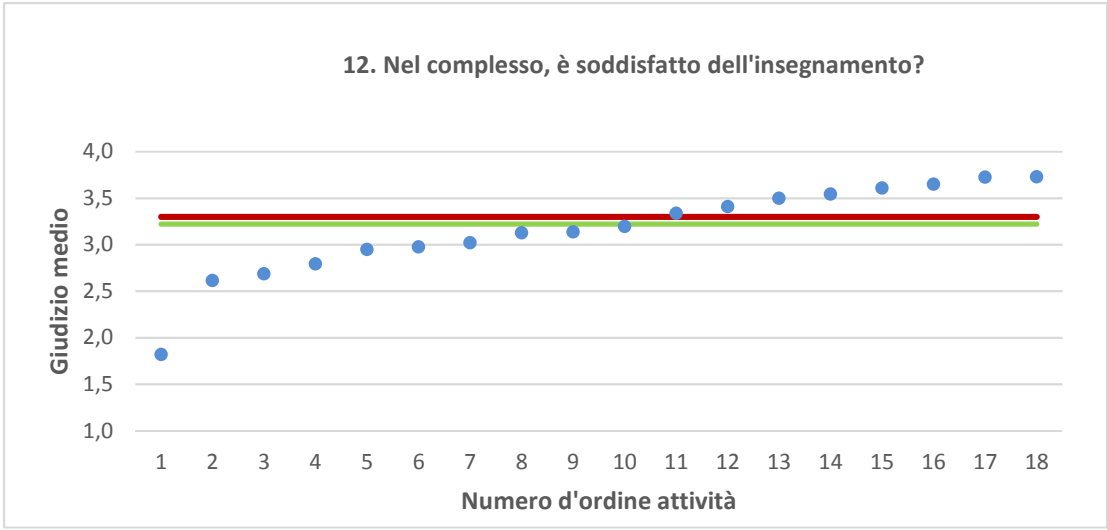
● Media punteggio Att. Didattica — Media punteggio Ateneo — Media punteggio CdS





• Media punteggio Att. Didattica — Media punteggio Ateneo — Media punteggio CdS





• Media punteggio Att. Didattica — Media punteggio Ateneo — Media punteggio CdS